

## Gemeinde Nürens Dorf Finanz- und Aufgabenplan 2026 – 2029

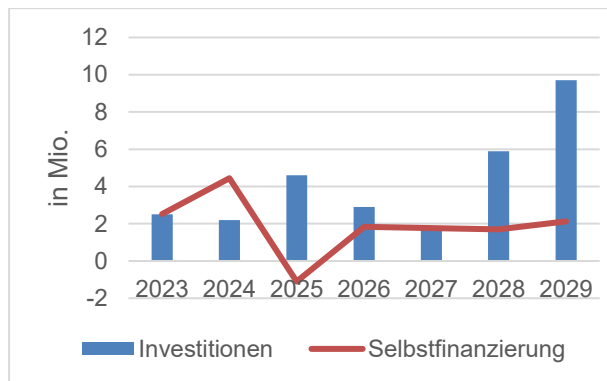
### Zusammenfassung

Der Finanz- und Aufgabenplan 2026 – 2029 zeigt eine ausgeglichene Finanzplanung.

Als Grundlage für den Finanz- und Aufgabenplan dient das Budget 2026. Die Steuerzahlen wurden im Jahr 2026 wesentlich höher budgetiert und entsprechend auch in den Folgejahren auf einem höheren Niveau geplant als in den Vorjahren. Es wird erwartet, dass die Steuererträge in den Folgejahren aufgrund der Wirtschaftslage und eines moderaten Bevölkerungswachstums ansteigen. Dank der höheren Steuereinnahmen, den stabilen Aufwänden sowie geplanten Ressourcenzuschüssen ist bei einer Finanzplanung mit einem Steuerfuss von 90% der mittelfristige Ausgleich eingehalten.

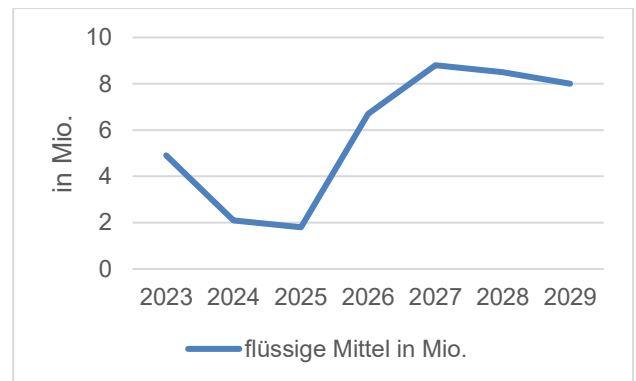
Der Finanzplan 2026 - 2029 rechnet mit hohen Investitionen in den Planjahren 2028 und 2029. Dies ist hauptsächlich auf das Projekt "Entwicklung Infrastruktur Primarschule" zurückzuführen. Die Investitionen sowie die hohen Aufwände sind voraussichtlich nicht ohne die Aufnahme von Fremdkapital zu realisieren. Im Finanzplan wird daher bis ins Planjahr 2029 mit einer Darlehensaufnahme von total Fr. 19,0 Mio. gerechnet.

### Investitionsvolumen und Selbstfinanzierung



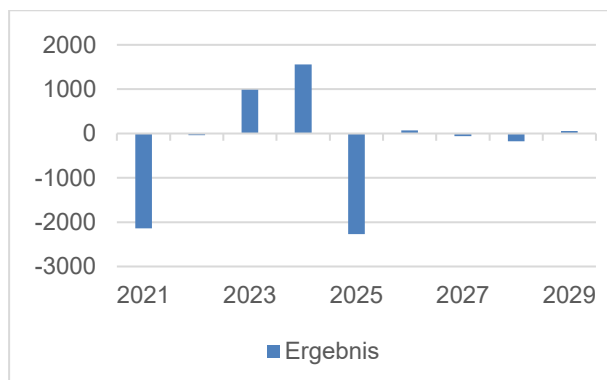
Die hohen Investitionen in den Planjahren haben voraussichtlich eine Aufnahme von Fremdkapital zur Folge.

### Veränderung flüssige Mittel



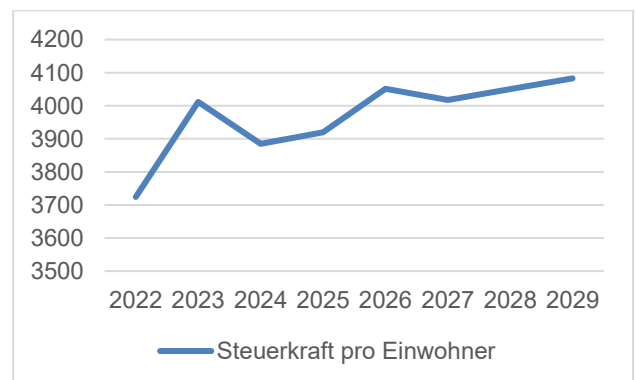
Damit die Flüssigen Mittel stabil bleiben, wird mit einer Darlehensaufnahme von insgesamt Fr. 19,0 Mio. gerechnet.

### Resultate Erfolgsrechnung



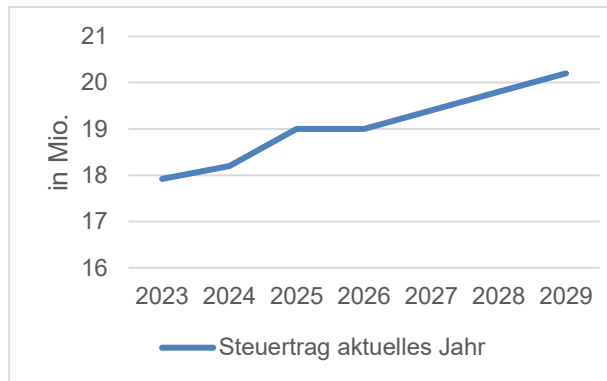
Der mittelfristige Ausgleich mit einer Bandbreite von +4,0 Mio. und -8,0 Mio. wird eingehalten.

### Steuerkraft pro Einwohner (Steuerfuss 90%)



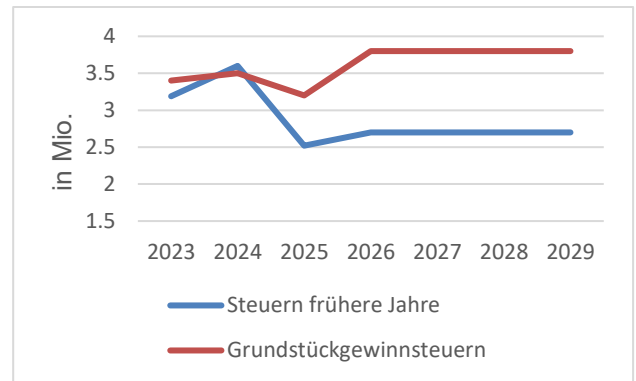
Die Steuerkraft ist abhängig vom Bevölkerungswachstum und den gesamten Steuererträgen.

## Ordentliche Steuern



Aufgrund der stabilen Wirtschaftslage wurden die Steuereinnahmen im Jahr 2026 höher budgetiert als in den Vorjahren. In den Planjahren wird mit einem Bevölkerungswachstum gerechnet.

## Steuern frühere Jahre und Grundstückgewinnsteuer



Die Immobilienpreise und -verkäufe steigen voraussichtlich, was sich auf die Grundstückgewinnsteuern auswirkt. Die Steuern der früheren Jahre sind hauptsächlich vom Veranlagungsstand des Kantonalen Steueramtes abhängig.

## Erläuterungen Kennzahlen

Zinsbelastungsquote:

Zeigt die Tragbarkeit der aktuellen Schulden bei einem hypothetischen Zinssatz von 5%.

Richtwerte:

< 5% genügend / > 5% ungenügend

Eigenkapitalquote:

Zeigt das Finanzierungsverhältnis zwischen dem eigen- und dem fremdfinanzierten Anteil an den Vermögenswerten auf.

Richtwerte:

> 25% genügend / < 25% ungenügend

Investitionsanteil:

Zeigt, welcher Anteil der gesamten Ausgaben einer Gemeinde für Investitionen in die Infrastruktur eingesetzt wird.

Richtwerte:

> 10% genügend / < 10% ungenügend

Selbstfinanzierungsgrad:

Zeigt den Anteil der Nettoinvestitionen, der aus eigenen Mitteln finanziert werden kann.

Richtwerte:

> 100% ideal / 80 – 100% gut bis vertretbar / 50 – 80% problematisch < 50% ungenügend

Zinsbelastungsanteil:

Zeigt den Anteil des laufenden Ertrags, welcher durch den Nettozinsaufwand gebunden ist.

Richtwerte:

0 – 4% gut / 4 – 9% genügend / > 9% schlecht

Nettoverschuldungsquotient:

Zeigt den Anteil der direkten Steuern, der erforderlich wäre, um die Nettoschuld abzutragen.

Richtwerte:

< 100% gut / 100 – 150% genügend / > 150% schlecht

Nettoschuld I pro Einwohner:

Wird als Gradmesser für die Verschuldung verwendet, indem die Differenz zwischen dem Fremdkapital und dem realisierbaren Finanzvermögen durch die Anzahl Einwohner teilt wird.

Richtwerte:

1 – 1'000 geringe Verschuldung / 1'001 – 2'500 mittlere Verschuldung (tragbar) / 2'501 – 5'000 hohe Verschuldung

## Übersicht

Bezeichnung	Rechnung 2024	Budget aktualis. 2025	Budget 2026	Planjahr 2027	Planjahr 2028	Planjahr 2029
<b>Kennzahlen</b>						
Einwohnerzahl	5'862	5'862	5'912	5'962	6'012	6'062
Schülerzahl	611	582	618	650	600	530
Steuerfuss	90%	90%	90%	90%	90%	90%
Teuerungsentwicklung (LIK)	0.00%	0.00%	0.00%	0.00%	0.00%	0.00%
<b>Zinsbelastungsquote</b>	<b>-1.58%</b>	<b>-1.24%</b>	<b>-0.40%</b>	<b>-0.14%</b>	<b>0.40%</b>	<b>1.34%</b>
<b>Eigenkapitalquote</b>	<b>83.21%</b>	<b>79.93%</b>	<b>73.03%</b>	<b>70.94%</b>	<b>67.06%</b>	<b>61.31%</b>
<b>Investitionsanteil</b>	<b>5.85%</b>	<b>13.12%</b>	<b>9.01%</b>	<b>5.88%</b>	<b>15.42%</b>	<b>22.68%</b>
<b>Selbstfinanzierungsgrad</b>	<b>202.52%</b>	<b>-13.41%</b>	<b>63.00%</b>	<b>104.11%</b>	<b>28.89%</b>	<b>22.09%</b>
<b>Zinsbelastungsanteil</b>	<b>-0.36%</b>	<b>-0.30%</b>	<b>-0.33%</b>	<b>-0.09%</b>	<b>-0.01%</b>	<b>0.14%</b>
<b>Nettoverschuldungsquotient</b>	<b>-84.82%</b>	<b>-58.70%</b>	<b>-51.40%</b>	<b>-51.71%</b>	<b>-31.75%</b>	<b>2.47%</b>
<b>Nettoschuld I pro Einwohnerin/Einwohner</b>	<b>-2'982</b>	<b>-2'085</b>	<b>-1'886</b>	<b>-1'882</b>	<b>-1'165</b>	<b>91</b>
<b>Planerfolgsrechnung</b>						
Aufwand	36'504'568	38'521'979	39'187'100	39'416'748	39'204'196	39'084'037
Ertrag	38'062'512	36'249'214	39'255'100	39'359'949	39'031'294	39'132'902
<b>Aufwandüberschuss (-)</b>	<b>1'557'944</b>	<b>-2'272'765</b>	<b>68'000</b>	<b>-56'799</b>	<b>-172'902</b>	<b>48'865</b>
<b>Investitionsplanung</b>						
<b>Investitionsrechnung Verwaltungsvermögen</b>						
Ausgaben		5'262'600	3'509'600	2'222'600	6'432'600	10'250'000
Einnahmen		630'000	618'500	505'000	505'000	555'000
<b>Nettoinvestitionen VV (-)</b>		<b>-4'632'600</b>	<b>-2'891'100</b>	<b>-1'717'600</b>	<b>-5'927'600</b>	<b>-9'695'000</b>
- davon steuerfinanzierter Haushalt		-4'973'600	-2'791'100	-1'622'600	-5'902'600	-9'680'000
- davon Eigenwirtschaftsbetriebe		341'000	-100'000	-95'000	-25'000	-15'000
<b>Investitionsrechnung Finanzvermögen</b>						
Ausgaben		0	0	0	0	0
Einnahmen		0	0	0	0	0
<b>Nettoinvestitionen FV (-)</b>		<b>0</b>	<b>0</b>	<b>0</b>	<b>0</b>	<b>0</b>
- davon in Grundstücke/Gebäude FV		0	0	0	0	0
- davon in Mobilien/übrige Sach-/immat. Anlagen FV		0	0	0	0	0
<b>Total Nettoinvestitionen VV und FV</b>		<b>-4'632'600</b>	<b>-2'891'100</b>	<b>-1'717'600</b>	<b>-5'927'600</b>	<b>-9'695'000</b>
<b>Plangeldflussrechnung</b>						
Geldfluss aus betrieblicher Tätigkeit (Cash Flow)		-621'152	1'821'500	1'788'200	1'712'200	2'141'200
Geldfluss aus Investitionstätigkeit ins VV		-4'632'600	-2'891'100	-1'717'600	-5'927'600	-9'695'000
Geldfluss aus Anlagentätigkeit ins FV		0	0	0	0	0
Geldfluss aus Finanzierungstätigkeit		2'000'000	6'000'000	2'000'000	4'000'000	7'000'000
<b>Veränderung Flüssige Mittel (= Fonds)</b>		<b>-3'253'752</b>	<b>4'930'400</b>	<b>2'070'600</b>	<b>-215'400</b>	<b>-553'800</b>
Stand flüssige Mittel per 1.1.		5'008'607	1'754'855	6'685'255	8'755'855	8'540'455
Stand flüssige Mittel per 31.12.		1'754'855	6'685'255	8'755'855	8'540'455	7'986'655
<b>Zunahme (+) / Abnahme (-) Flüssige Mittel</b>		<b>-3'253'752</b>	<b>4'930'400</b>	<b>2'070'600</b>	<b>-215'400</b>	<b>-553'800</b>
<b>Planbilanz</b>						
<b>Aktiven</b>						
<b>Finanzvermögen</b>	<b>65'871'718</b>	<b>65'408'061</b>	<b>71'610'761</b>	<b>73'404'693</b>	<b>77'116'227</b>	<b>83'989'736</b>
Finanzvermögen	28'524'875	25'271'123	30'201'523	32'272'123	32'056'723	31'502'923
Verwaltungsvermögen	37'346'843	40'136'938	41'409'238	41'132'570	45'059'504	52'486'813
- Steuerfinanzierter Haushalt	36'154'782	39'119'312	40'103'512	39'566'729	43'306'773	50'554'717
- Eigenwirtschaftsbetriebe	1'192'061	1'017'626	1'305'726	1'565'841	1'752'731	1'932'096
<b>Passiven</b>						
<b>Fremdkapital</b>	<b>65'871'718</b>	<b>65'408'061</b>	<b>71'610'761</b>	<b>73'404'693</b>	<b>77'116'227</b>	<b>83'989'736</b>
Fremdkapital	11'044'361	13'046'472	19'048'772	21'051'133	25'053'512	32'055'909
- Kurz- und langfristige Finanzverbindlichkeiten	0	2'000'000	8'000'000	10'000'000	14'000'000	21'000'000
- Übriges Fremdkapital	11'044'361	11'046'472	11'048'772	11'051'133	11'053'512	11'055'909
<b>Eigenkapital</b>	<b>65'871'718</b>	<b>65'408'061</b>	<b>71'610'761</b>	<b>73'404'693</b>	<b>77'116'227</b>	<b>83'989'736</b>
Eigenkapital	54'827'356	52'361'588	52'561'988	52'353'559	52'062'714	51'933'826
- Zweckgebundenes Eigenkapital	2'770'410	2'577'407	2'459'807	2'308'177	2'190'234	2'012'481
- Zweckfreies Eigenkapital	52'056'946	49'784'181	50'102'181	50'045'382	49'872'480	49'921'345
<b>Allgemeine Gemeindesteuern</b>						
Steuerertrag (netto)						
ohne Personalsteuern und Wertberichtigungen	20'497'172	20'680'100	21'555'000	21'555'000	21'915'000	22'275'000

## Finanzierung

SG	Bezeichnung	Budget aktualis. 2025	Budget 2026	Planjahr 2027	Planjahr 2028	Planjahr 2029
+/-	Ertragsüberschuss (+) / Aufwandüberschuss (-)	-2'272'765	68'000	-56'799	-172'902	48'865
+/-	Eigenwirtschaftsbetriebe, Einlagen (+) / Entnahmen (-) SpF	-193'003	-117'600	-151'630	-117'943	-177'753
<hr/>						
+	Abschreibungen und Wertberichtigungen VV	1'842'505	1'618'800	1'994'268	2'000'666	2'267'691
+	Einlagen in Fonds	2'111	2'300	2'361	2'379	2'397
-	Entnahmen aus Fonds	0	0	0	0	0
+	Einlagen in das Eigenkapital	0	250'000	0	0	0
-	Entnahmen aus dem Eigenkapital	0	0	0	0	0
<hr/>						
<b>Selbstfinanzierung</b>		<b>-621'152</b>	<b>1'821'500</b>	<b>1'788'200</b>	<b>1'712'200</b>	<b>2'141'200</b>
<hr/>						
./.	Nettoinvestitionen Verwaltungsvermögen	4'632'600	2'891'100	1'717'600	5'927'600	9'695'000
<hr/>						
<b>Finanzierungsüberschuss (+) / Finanzierungsfehlbetrag (-)</b>		<b>-5'253'752</b>	<b>-1'069'600</b>	<b>70'600</b>	<b>-4'215'400</b>	<b>-7'553'800</b>
<hr/>						
<b>Selbstfinanzierungsgrad (in %)</b>		<b>-13.41%</b>	<b>63.00%</b>	<b>104.11%</b>	<b>28.89%</b>	<b>22.09%</b>
<hr/>						
<b>Bereinigung Veränderungen Fonds</b>		<b>-2'111</b>	<b>-2'300</b>	<b>-2'361</b>	<b>-2'379</b>	<b>-2'397</b>
<hr/>						
<b>Veränderung der Nettoverschuldung</b>		<b>-5'255'863</b>	<b>-1'071'900</b>	<b>68'239</b>	<b>-4'217'779</b>	<b>-7'556'197</b>
<hr/>						
<b>Kontrolle</b>						
	Veränderung der Nettoschuld   gemäss Finanzkennzahlen	-5'255'863	-1'071'900	68'239	-4'217'779	-7'556'197
	Abweichung	0	0	0	0	0

## Planerfolgsrechnung: Sachgruppen

SG	Bezeichnung	Rechnung 2024	Budget 2025	Budget aktualis. 2025	Budget 2026	Planjahr 2027	Planjahr 2028	Planjahr 2029
<b>Aufwand</b>								
30	Personalaufwand	7'485'489.30	7'990'700	7'990'700	8'377'900	8'377'900	8'377'900	8'377'900
31	Sach- und übriger Betriebsaufwand	6'190'634.28	6'731'800	6'731'800	6'852'500	6'852'500	6'752'500	6'502'500
33	Abschreibungen Verwaltungsvermögen	1'625'223.81	1'775'900	1'793'771	1'575'800	1'945'534	1'951'932	2'210'207
34	Finanzaufwand	188'984.52	174'000	184'000	197'800	287'800	317'800	372'800
35	Einlagen in Spezialfinanzierungen und Fonds	2'096.73	12'600	15'026	59'400	77'656	118'678	66'629
36	Transferaufwand	19'242'577.55	19'991'200	19'998'434	20'071'800	20'077'534	19'887'534	19'756'284
37	Durchlaufende Beiträge	52'000.00	25'000	25'000	25'000	0	0	0
38	Ausserordentlicher Aufwand	0.00	0	0	250'000	0	0	0
39	Interne Verrechnungen	1'717'561.68	1'771'700	1'783'248	1'776'900	1'797'824	1'797'852	1'797'717
<b>Total Aufwand</b>		<b>36'504'567.87</b>	<b>38'472'900</b>	<b>38'521'979</b>	<b>39'187'100</b>	<b>39'416'748</b>	<b>39'204'196</b>	<b>39'084'037</b>
<b>Ertrag</b>								
40	Fiskalertrag	24'111'399.22	24'074'100	24'074'100	25'549'000	25'549'000	25'909'000	26'269'000
41	Regalien und Konzessionen	2'740.00	1'000	1'000	1'800	1'800	1'800	1'800
42	Entgelte	2'330'711.62	2'399'000	2'399'000	2'724'600	2'724'600	2'724'600	2'724'600
43	Übrige Erträge	0.00	0	0	0	0	0	0
44	Finanzertrag	963'290.37	897'500	897'500	920'900	920'900	920'900	920'900
45	Entnahmen aus Spezialfinanzierungen und Fonds	246'635.45	150'300	205'918	174'700	226'925	234'242	241'985
46	Transferertrag	8'638'173.55	6'405'500	6'863'448	8'082'200	8'138'900	7'442'900	7'176'900
47	Durchlaufende Beiträge	52'000.00	25'000	25'000	25'000	0	0	0
48	Ausserordentlicher Ertrag	0.00	0	0	0	0	0	0
49	Interne Verrechnungen	1'717'561.68	1'771'700	1'783'248	1'776'900	1'797'824	1'797'852	1'797'717
<b>Total Ertrag</b>		<b>38'062'511.89</b>	<b>35'724'100</b>	<b>36'249'214</b>	<b>39'255'100</b>	<b>39'359'949</b>	<b>39'031'294</b>	<b>39'132'902</b>
<b>Ertragsüberschuss (+) / Aufwandüberschuss (-)</b>		<b>1'557'944.02</b>	<b>-2'748'800</b>	<b>-2'272'765</b>	<b>68'000</b>	<b>-56'799</b>	<b>-172'902</b>	<b>48'865</b>

## Planerfolgsrechnung: Gestufter Erfolgsausweis

SG	Bezeichnung	Rechnung 2024	Budget 2025	Budget aktualis. 2025	Budget 2026	Planjahr 2027	Planjahr 2028	Planjahr 2029
30	Personalaufwand	7'485'489.30	7'990'700	7'990'700	8'377'900	8'377'900	8'377'900	8'377'900
31	Sach- und übriger Betriebsaufwand	6'190'634.28	6'731'800	6'731'800	6'852'500	6'852'500	6'752'500	6'502'500
33	Abschreibungen Verwaltungsvermögen	1'625'223.81	1'775'900	1'793'771	1'575'800	1'945'534	1'951'932	2'210'207
35	Einlagen in Spezialfinanzierungen und Fonds	2'096.73	12'600	15'026	59'400	77'656	118'678	66'629
36	Transferaufwand	19'242'577.55	19'991'200	19'998'434	20'071'800	20'077'534	19'887'534	19'756'284
37	Durchlaufende Beiträge	52'000.00	25'000	25'000	25'000	0	0	0
	<b>Total betrieblicher Aufwand</b>	<b>34'598'021.67</b>	<b>36'527'200</b>	<b>36'554'731</b>	<b>36'962'400</b>	<b>37'331'124</b>	<b>37'088'544</b>	<b>36'913'520</b>
40	Fiskalertrag	24'111'399.22	24'074'100	24'074'100	25'549'000	25'549'000	25'909'000	26'269'000
41	Regalien und Konzessionen	2'740.00	1'000	1'000	1'800	1'800	1'800	1'800
42	Entgelte	2'330'711.62	2'399'000	2'399'000	2'724'600	2'724'600	2'724'600	2'724'600
43	Übrige Erträge	0.00	0	0	0	0	0	0
45	Entnahmen aus Spezialfinanzierungen und Fonds	246'635.45	150'300	205'918	174'700	226'925	234'242	241'985
46	Transferertrag	8'638'173.55	6'405'500	6'863'448	8'082'200	8'138'900	7'442'900	7'176'900
47	Durchlaufende Beiträge	52'000.00	25'000	25'000	25'000	0	0	0
	<b>Total betrieblicher Ertrag</b>	<b>35'381'659.84</b>	<b>33'054'900</b>	<b>33'568'466</b>	<b>36'557'300</b>	<b>36'641'225</b>	<b>36'312'542</b>	<b>36'414'285</b>
	<b>Ergebnis aus betrieblicher Tätigkeit</b>	<b>783'638.17</b>	<b>-3'472'300</b>	<b>-2'986'265</b>	<b>-405'100</b>	<b>-689'899</b>	<b>-776'002</b>	<b>-499'235</b>
34	Finanzaufwand	188'984.52	174'000	184'000	197'800	287'800	317'800	372'800
44	Finanzertrag	963'290.37	897'500	897'500	920'900	920'900	920'900	920'900
	<b>Ergebnis aus Finanzierung</b>	<b>774'305.85</b>	<b>723'500</b>	<b>713'500</b>	<b>723'100</b>	<b>633'100</b>	<b>603'100</b>	<b>548'100</b>
	<b>Operatives Ergebnis</b>	<b>1'557'944.02</b>	<b>-2'748'800</b>	<b>-2'272'765</b>	<b>318'000</b>	<b>-56'799</b>	<b>-172'902</b>	<b>48'865</b>
38	Ausserordentlicher Aufwand	0.00	0	0	250'000	0	0	0
48	Ausserordentlicher Ertrag	0.00	0	0	0	0	0	0
	<b>Ausserordentliches Ergebnis</b>	<b>0.00</b>	<b>0</b>	<b>0</b>	<b>-250'000</b>	<b>0</b>	<b>0</b>	<b>0</b>
	<b>Interne Verrechnungen</b>							
39	Interne Verrechnungen: Aufwand	1'717'561.68	1'771'700	1'783'248	1'776'900	1'797'824	1'797'852	1'797'717
49	Interne Verrechnungen: Ertrag	1'717'561.68	1'771'700	1'783'248	1'776'900	1'797'824	1'797'852	1'797'717
	<b>Saldo</b>	<b>0.00</b>	<b>0</b>	<b>0</b>	<b>0</b>	<b>0</b>	<b>0</b>	<b>0</b>
	Total Aufwand	36'504'567.87	38'472'900	38'521'979	39'187'100	39'416'748	39'204'196	39'084'037
	Total Ertrag	38'062'511.89	35'724'100	36'249'214	39'255'100	39'359'949	39'031'294	39'132'902
	<b>Ertragsüberschuss (+) / Aufwandüberschuss (-)</b>	<b>1'557'944.02</b>	<b>-2'748'800</b>	<b>-2'272'765</b>	<b>68'000</b>	<b>-56'799</b>	<b>-172'902</b>	<b>48'865</b>

**Planerfolgsrechnung: Hauptaufgabenbereiche**

Ber.	Bezeichnung	Rechnung 2024		Budget 2025		Budget aktualisiert 2025		Budget 2026		Planjahr 2027		Planjahr 2028		Planjahr 2029	
		Aufwand	Ertrag	Aufwand	Ertrag	Aufwand	Ertrag	Aufwand	Ertrag	Aufwand	Ertrag	Aufwand	Ertrag	Aufwand	Ertrag
0	Allgemeine Verwaltung	4'111'729.89	1'353'144.86	4'322'100	1'415'400	4'356'707	1'415'400	4'465'300	1'455'300	4'560'370	1'455'300	4'539'292	1'455'300	4'539'292	1'455'300
1	Öffentliche Ordnung und Sicherheit	1'646'480.38	550'431.25	1'871'200	620'800	1'871'176	620'800	1'821'200	584'000	1'794'842	559'000	1'794'842	559'000	1'794'842	559'000
2	Bildung	14'075'088.40	1'325'739.92	14'182'800	1'274'300	14'094'136	1'274'300	14'256'500	1'081'900	14'389'735	1'081'900	14'139'736	1'081'900	14'032'235	1'081'900
3	Kultur, Sport und Freizeit	685'758.90	58'747.83	704'300	41'400	701'242	41'400	713'200	53'200	729'692	53'200	729'692	53'200	729'692	53'200
4	Gesundheit	2'872'092.04	150'000.00	4'194'900	150'000	4'194'900	150'000	3'786'800	150'000	3'786'800	150'000	3'786'800	150'000	3'786'800	150'000
5	Soziale Sicherheit	7'647'347.55	5'069'291.12	7'521'500	3'650'700	7'523'941	3'650'700	7'975'200	4'273'200	7'975'241	4'273'200	7'975'241	4'273'200	7'975'241	4'273'200
6	Verkehr und Nachrichtenübermittlung	2'209'776.55	1'432'804.58	2'421'500	1'075'700	2'447'993	1'075'700	2'333'300	1'051'600	2'432'128	1'051'600	2'451'378	1'051'600	2'373'378	1'051'600
7	Umweltschutz und Raumordnung	2'612'054.12	2'085'780.89	2'613'700	2'019'900	2'671'871	2'079'320	2'903'400	2'409'300	2'961'779	2'465'528	2'967'557	2'471'306	2'974'081	2'477'830
8	Volkswirtschaft	215'471.00	715'559.30	197'500	713'000	197'524	713'000	203'900	976'100	211'924	976'100	216'924	976'100	221'924	976'100
9	Finanzen und Steuern	428'769.04	25'321'012.14	443'400	24'762'900	462'489	25'228'594	728'300	27'220'500	574'237	27'294'121	602'734	26'959'688	656'551	27'054'772
<b>Ertrags-/Aufwandüberschuss</b>		<b>36'504'567.87</b>	<b>38'062'511.89</b>	<b>38'472'900</b>	<b>35'724'100</b>	<b>38'521'979</b>	<b>36'249'214</b>	<b>39'187'100</b>	<b>39'255'100</b>	<b>39'416'748</b>	<b>39'359'949</b>	<b>39'204'196</b>	<b>39'031'294</b>	<b>39'084'037</b>	<b>39'132'902</b>
		1'557'944.02			2'748'800		2'272'765	68'000		56'799		172'902		48'865	
		<b>38'062'511.89</b>	<b>38'062'511.89</b>	<b>38'472'900</b>	<b>38'472'900</b>	<b>38'521'979</b>	<b>38'521'979</b>	<b>39'255'100</b>	<b>39'255'100</b>	<b>39'416'748</b>	<b>39'416'748</b>	<b>39'204'196</b>	<b>39'204'196</b>	<b>39'132'902</b>	<b>39'132'902</b>

## Investitionsrechnung VV: Sachgruppen

SG	Bezeichnung	Budget aktualis. 2025	Budget 2026	Planjahr 2027	Planjahr 2028	Planjahr 2029
<b>Ausgaben</b>						
50	Sachanlagen	5'180'000	3'327'000	2'040'000	6'300'000	9'900'000
51	Investitionsausgaben auf Rechnung Dritter	0	0	0	0	0
52	Immaterielle Anlagen	0	100'000	100'000	50'000	0
54	Darlehen	0	0	0	0	0
55	Beteiligungen und Grundkapitalien	82'600	82'600	82'600	82'600	0
56	Eigene Investitionsbeiträge	0	0	0	0	350'000
57	Durchlaufende Investitionsbeiträge	0	0	0	0	0
<b>Total Investitionsausgaben</b>		<b>5'262'600</b>	<b>3'509'600</b>	<b>2'222'600</b>	<b>6'432'600</b>	<b>10'250'000</b>
<b>Einnahmen</b>						
60	Übertragung von Sachanlagen in das Finanzvermögen	0	0	0	0	0
61	Rückerstattungen von Investitionsausgaben auf Rechnung Dritter	0	0	0	0	0
62	Übertragung von immateriellen Anlagen in das Finanzvermögen	0	0	0	0	0
63	Investitionsbeiträge für eigene Rechnung	630'000	618'500	505'000	505'000	555'000
64	Rückzahlung von Darlehen	0	0	0	0	0
65	Übertragung von Beteiligungen in das Finanzvermögen	0	0	0	0	0
66	Rückzahlung eigener Investitionsbeiträge	0	0	0	0	0
67	Durchlaufende Investitionsbeiträge	0	0	0	0	0
<b>Total Investitionseinnahmen</b>		<b>630'000</b>	<b>618'500</b>	<b>505'000</b>	<b>505'000</b>	<b>555'000</b>
<b>Investitionen im Verwaltungsvermögen</b>						
Total Investitionsausgaben		5'262'600	3'509'600	2'222'600	6'432'600	10'250'000
Total Investitionseinnahmen		630'000	618'500	505'000	505'000	555'000
<b>Nettoinvestitionen (-) / Einnahmenüberschuss (+)</b>		<b>-4'632'600</b>	<b>-2'891'100</b>	<b>-1'717'600</b>	<b>-5'927'600</b>	<b>-9'695'000</b>

## Investitionsrechnung FV: Sachgruppen

SG	Bezeichnung	Budget aktualis. 2025	Budget 2026	Planjahr 2027	Planjahr 2028	Planjahr 2029
<b>Ausgaben</b>						
70	Investitionen in Sach- und immaterielle Anlagen	0	0	0	0	0
72	Erwerbs- und Verkaufsnebenkosten von Sach- und immateriellen Anlagen	0	0	0	0	0
75	Übertragung von Sach- und immateriellen Anlagen aus dem Verwaltungsvermögen	0	0	0	0	0
77	Übertragung von realisierten Gewinnen aus Sach- und immateriellen Anlagen in die Erfolgsrechnung	0	0	0	0	0
<b>Total Ausgaben</b>		<b>0</b>	<b>0</b>	<b>0</b>	<b>0</b>	<b>0</b>
<b>Einnahmen</b>						
80	Verkauf von Sach- und immateriellen Anlagen	0	0	0	0	0
82	Beiträge Dritter für Sach- und immaterielle Anlagen	0	0	0	0	0
85	Übertragung von Sach- und immateriellen Anlagen ins Verwaltungsvermögen	0	0	0	0	0
87	Übertragung von realisierten Verlusten aus Sach- und immateriellen Anlagen in die Erfolgsrechnung	0	0	0	0	0
<b>Total Einnahmen</b>		<b>0</b>	<b>0</b>	<b>0</b>	<b>0</b>	<b>0</b>
<b>Investitionen im Finanzvermögen</b>						
	Total Ausgaben	0	0	0	0	0
	Total Einnahmen	0	0	0	0	0
<b>Ausgabenüberschuss (-) / Einnahmenüberschuss (+)</b>		<b>0</b>	<b>0</b>	<b>0</b>	<b>0</b>	<b>0</b>

## Investitionsrechnung VV: Hauptaufgabenbereiche

Ber.	Bezeichnung	Budget aktualisiert 2025		Budget 2026		Planjahr 2027		Planjahr 2028		Planjahr 2029	
		Ausgaben	Einnahmen	Ausgaben	Einnahmen	Ausgaben	Einnahmen	Ausgaben	Einnahmen	Ausgaben	Einnahmen
0	Allgemeine Verwaltung	888'000	0	290'000	0	100'000	0	0	0	0	0
1	Öffentliche Ordnung und Sicherheit	0	0	227'000	113'500	0	0	0	0	0	0
2	Bildung	3'100'000	0	1'050'000	0	600'000	0	4'950'000	0	8'700'000	0
3	Kultur, Sport und Freizeit	90'000	0	75'000	0	0	0	0	0	0	0
4	Gesundheit	82'600	0	82'600	0	82'600	0	82'600	0	0	0
5	Soziale Sicherheit	0	0	0	0	0	0	0	0	0	0
6	Verkehr und Nachrichtenübermittlung	813'000	0	1'030'000	0	740'000	0	770'000	0	880'000	0
7	Umweltschutz und Raumordnung	289'000	630'000	605'000	505'000	600'000	505'000	530'000	505'000	570'000	555'000
8	Volkswirtschaft	0	0	150'000	0	100'000	0	100'000	0	100'000	0
9	Finanzen und Steuern	0	0	0	0	0	0	0	0	0	0
<b>Einnahmenüberschuss / Nettoinvestitionen</b>		<b>5'262'600</b>	<b>630'000</b>	<b>3'509'600</b>	<b>618'500</b>	<b>2'222'600</b>	<b>505'000</b>	<b>6'432'600</b>	<b>505'000</b>	<b>10'250'000</b>	<b>555'000</b>
			4'632'600		2'891'100		1'717'600		5'927'600		9'695'000
		<b>5'262'600</b>	<b>5'262'600</b>	<b>3'509'600</b>	<b>3'509'600</b>	<b>2'222'600</b>	<b>2'222'600</b>	<b>6'432'600</b>	<b>6'432'600</b>	<b>10'250'000</b>	<b>10'250'000</b>

## Investitionsplan

		im Bau											
E	Fkt.	Sachkonto	Bezeichnung Investitionsvorhaben	Prio.	2024	2025	2026	2027	2028	2029	später	Total	B
<b>Zusammenfassung</b>													
<b>Nettoinvestitionen Verwaltungsvermögen</b>													
			Investitionen des steuerfinanzierten Haushalts		533'490	4'973'600	2'791'100	1'622'600	5'902'600	9'680'000	5'650'800	31'154'190	
			Investitionen der Eigenwirtschaftsbetriebe		21'000	-341'000	100'000	95'000	25'000	15'000	1'120'000	1'035'000	
			<b>Für Planung massgebende Investitionssummen</b>		<b>554'490</b>	<b>4'632'600</b>	<b>2'891'100</b>	<b>1'717'600</b>	<b>5'927'600</b>	<b>9'695'000</b>	<b>6'770'800</b>	<b>32'189'190</b>	
<b>Nettoinvestitionen Sach- und immaterielle Anlagen Finanzvermögen</b>													
			davon Nettoinvestitionen in Grundstücke und Gebäude FV		0	0	0	0	0	0	0	0	0
			davon Nettoinvestitionen in Mobilien und übrige Sach-/immaterielle Anlagen FV		0	0	0	0	0	0	0	0	0
			<b>Für Planung massgebende Investitionssummen</b>		<b>0</b>	<b>0</b>	<b>0</b>	<b>0</b>	<b>0</b>	<b>0</b>	<b>0</b>	<b>0</b>	<b>0</b>
			<b>Total Nettoinvestitionen (Finanz- und Verwaltungsvermögen)</b>		<b>554'490</b>	<b>4'632'600</b>	<b>2'891'100</b>	<b>1'717'600</b>	<b>5'927'600</b>	<b>9'695'000</b>	<b>6'770'800</b>	<b>32'189'190</b>	

### Investitionsplan

		im Bau										
E Fkt.	Sachkonto	Bezeichnung Investitionsvorhaben	Prio.	2024	2025	2026	2027	2028	2029	später	Total	B
<b>Investitionen Verwaltungsvermögen</b>												
E Fkt.	Sachkonto	Bezeichnung Investitionsvorhaben	Prio.	Anl. im Bau								
0220	5060.00	IT Outsourcing, Engineering und Projektkosten INV165	1	63'233							63'233	x
0290	5000.00	Erwerb Miteigentumsanteil an Kat. Nr. 2919 INV191	1		568'000						568'000	x
0290	5040.00	neues + altes Gemeindehaus, Ersatz Heizung	2			120'000					120'000	x
0290	5040.00	Schloss, Ersatz Heizung INV192	2		170'000						170'000	x
0290	5040.00	Gemeindehaus, Ersatz Beleuchtung INV193	1		150'000						150'000	x
0290	5040.00	Gemeindehäuser, Ersatz Aussenbeleuchtung INV194	2								0	x
0290	5040.00	Schloss, neue Fenster, Fenstereinfassung sanieren	2				100'000				100'000	x
0290	5030.00	Schloss, neue Umgebungsgestaltung	2			60'000					60'000	x
0290	5040.00	Pflegewohnungen, Ersatz Beleuchtung	2			60'000					60'000	x
0290	5040.00	Schloss, Instandstellung Aussen WC-Anlage	2			50'000					50'000	x
1509	5060.00	Anschaffung Ersteinsatzfahrzeug INV213	1			227'000					227'000	x
1509	6340.00	Subvention Anschaffung Ersteinsatzfahrzeug INV213	1			-113'500					-113'500	x
2170	5010.00	SH Hatzenbühl, Instandsetzung Parkplatz Lehrpersonen INV216	1			50'000					50'000	x
2170	5010.00	SH Hatzenbühl, Umgestaltung Pausenplatz	1								65'000	x
2170	5040.00	SH Ebnet, Entwicklung Primarschule INV168	2		500'000						500'000	x
2170	5040.00	SH Sunnerain, Erweiterung/Sanierung des Schulhauses	2			300'000	200'000	4'350'000	4'350'000		9'200'000	x
2170	5040.00	SH Ebnet, Zentrumsbau auf der Schulanlage Ebnet	2			300'000	300'000	200'000	4'100'000	4'100'000	9'000'000	x
2170	5040.00	SH Ebnet, Sanierung Trakte 1 und 2	2				100'000	400'000	250'000	10'800	760'800	x
2170	5040.00	SH Sunnerain, Garderobe, Ersatz Beleuchtung, Duschmischer, Metallkassetten INV182	1	100'055							100'055	x
2170	5040.00	SH/TH Sunnerain, PV Anlage INV196	2								0	x
2170	5040.00	SH Hatzenbühl, Ersatz Beleuchtung INV197	1		200'000						200'000	x
2170	5040.00	TH Hatzenbühl, Ersatz Beleuchtung INV198	1								0	x
2170	5040.00	TH Hatzenbühl, Ersatz Oblichter INV210	1	70'823							70'823	x
2170	5040.00	SH Sunnerain, Umbau / Erweiterung ehem. HW Wohnung INV214 (Unterprojekt von INV168)	2		1'050'000						1'050'000	x
2170	5040.00	SH Sunnerain, Aufstockung Modulbau INV215 (Unterprojekt von INV168)	2		900'000						900'000	x
2170	5040.00	SH Hatzenbühl, Vorprojekt Totalsanierung	3							50'000	50'000	x
2170	5040.00	SH Sunnerain, Flachdachsanieung / PV Anlage INV217	1		190'000	190'000					380'000	x
2170	5040.00	SH Sunnerain, Wärmepumpe INV218	2								95'000	x
2170	5040.00	SH Sunnerain, Ersatz Beleuchtung INV219	2		260'000						260'000	x
2170	5060.00	SH Hatzenbühl, Automatisierung Storen	1			50'000					50'000	x
3290	5040.00	MZH Ebnet, Sanierung Dach / PV Anlage INV183	1	216'779							216'779	x
3290	5040.00	MZH Ebnet, Ersatz Wärmepumpe INV220	2		90'000						90'000	x
3410	5040.00	Fussballgarderobengebäude, Sanierung	2			75'000					75'000	x
4120	5540.00	KZU Kompetenzzentrum Pflege und Gesundheit, Erhöhung Dotationskapital 2024 INV199	1	82'600							82'600	x
4120	5540.00	KZU Kompetenzzentrum Pflege und Gesundheit, Erhöhung Dotationskapital 2025 INV221	1		82'600						82'600	x
4120	5540.00	KZU Kompetenzzentrum Pflege und Gesundheit, Erhöhung Dotationskapital 2026	1			82'600					82'600	x
4120	5540.00	KZU Kompetenzzentrum Pflege und Gesundheit, Erhöhung Dotationskapital 2027	1				82'600				82'600	x
4120	5540.00	KZU Kompetenzzentrum Pflege und Gesundheit, Erhöhung Dotationskapital 2028	1					82'600			82'600	x
6150	5620.00	Bushof Effretikon	2						350'000		350'000	x
6150	5010.00	Bauliche Massnahmen Schulwegsicherheit Oberwil	2			50'000					50'000	x
6150	5010.00	Belagsanierung: Uebrichstrasse, Strasse und Trottoir inkl. Beleuchtung INV172	1								0	x
6150	5010.00	Belagsanierung: Uebrichstrasse, Strasse und Trottoir inkl. Beleuchtung INV172	1								0	x
6150	5010.00	Belagsanierung: Ebnetstrasse, Strasse und Trottoir inkl. Beleuchtung INV175	1								0	x
6150	5010.00	Belagsanierung: Im Buchsel, Strasse, Abschlüsse, inkl. Beleuchtung INV200	1								0	x
6150	5010.00	Belagsanierung: Brunnenweg, Strasse, Abschlüsse, inkl. Beleuchtung INV201	1								0	x
6150	5010.00	Belagsanierung: Tambelstrasse, Strasse inkl. Beleuchtung INV202	1								0	x
6150	5010.00	Belagsanierung: Oberligweg, Strasse inkl. Beleuchtung INV203	1								0	x
6150	5010.00	Belagsanierung: Oberwilerstrasse, Strasse, Trottoir, Zufahrten inkl. Beleuchtung INV204	1								0	x
6150	5010.00	Belagsanierung: Lettenstrasse, Strasse, INV205	1								0	x
6150	5010.00	Brunnackerstrasse, Strasse, Abschlüsse, inkl. Beleuchtung INV238	1		243'000	100'000					343'000	x
6150	5010.00	Hatzenbühl Verkehrsberuhigung und Parkplatz-Bereich INV227	1		80'000	250'000					330'000	x
6150	5010.00	Gemeindestrassen, Erneuerung Strassenbeleuchtung, EKZ INV228	1		150'000						150'000	x
6150	5010.00	Gemeindestrassen, Umrüsten der Pilzleuchten auf LED, zweiter Teil Nürensdorf/Breite	2			120'000					120'000	x
6150	5010.00	Gemeindestrasse, Rietbachstrasse Strassensanierung inkl. Beleuchtung, zusammen mit WL	1			210'000					210'000	x
6150	5010.00	Gemeindestrasse, Schmittackerstrasse Strassensanierung inkl. Beleuchtung, zusammen mit WL	1			300'000					300'000	x
6150	5060.00	Ersatz Kommunalfahrzeug Holder 2015 inkl. Pfadschlitten	2				120'000				120'000	x
6150	5010.00	Gemeindestrasse, Ebnetstrasse Strassensanierung inkl. Beleuchtung, zusammen mit WL	2				620'000				620'000	x
6150	5010.00	Gemeindestrassen, Hauswiesenstrasse, Strassensanierung inkl. Beleuchtung	2					380'000			380'000	x
6150	5010.00	Gemeindestrassen, Weiherstrasse, Strassensanierung inkl. Beleuchtung	2					390'000			390'000	x
6150	5010.00	Gemeindestrassen, Maulackerstrasse, Strassensanierung inkl. Beleuchtung	2						430'000		430'000	x
6150	5010.00	Bushaltestelle Grünwaldstrasse, Hindernisfreier Umbau	2					100'000			100'000	x
6150	5010.00	Gemeindestrassen, Morgenackerstrasse, Strassensanierung inkl. Beleuchtung	2						380'000		380'000	x
6150	5010.00	Gemeindestrassen, Möslistrasse, Strassensanierung inkl. Beleuchtung	2						290'000		290'000	x
6150	5010.00	Belagsanierungen	2						670'000		670'000	x
6150	5010.00	Bolematt Weg, Strassensanierung INV103	2						150'000		150'000	x

## Investitionsplan

E	Fkt.	Sachkonto	Bezeichnung Investitionsvorhaben	Prio.	im Bau					später	Total	B
					2024	2025	2026	2027	2028			
	6150	5010.00	Parkplatz TH Hatzenbühl, Erweiterung und Garage Schulbus INV229	1		340'000					340'000	x
E	7101	5030.00	Ersatz Wasserleitungen: Brunnenweg, Ersatz WL + Hydrant, Löschwasserversorg. INV207	1		34'000					34'000	x
E	7101	5030.00	Ersatz Wasserleitungen: Breitenloo Entlüftung, Ersatz Wasserleitung INV233	1		80'000					80'000	x
E	7101	5030.00	Ersatz Wasserleitungen: Rietbachstrasse zusammen mit Strassensanierung	1			130'000				130'000	x
E	7101	5030.00	Ersatz Wasserleitungen: Schmittenackerstrasse zusammen mit Strassensanierung	1			170'000				170'000	x
E	7101	5030.00	Ersatz Wasserleitungen: Schmittenackerstrasse bis Rietbachstrasse	1			180'000				180'000	x
E	7101	5030.00	Ersatz Wasserleitungen: Ebnetstrasse zusammen mit Strassensanierung	1				370'000			370'000	x
E	7101	5030.00	Ersatz Wasserleitungen: Usseramstrasse	1				130'000			130'000	x
E	7101	5030.00	Ersatz Wasserleitungen: Weiherstrasse zusammen mit Strassensanierung	2					170'000		170'000	x
E	7101	5030.00	Ersatz Wasserleitungen: Mittelzelgli / Haldenacher	2					310'000		310'000	x
E	7101	5030.00	Ersatz Wasserleitungen: Maulackerstrasse zusammen mit Strassensanierung	2						400'000	400'000	x
E	7101	5030.00	Ersatz Wasserleitungen: Alte Winterthurerstrasse zusammen mit Kanton	2						170'000	170'000	x
E	7101	5030.00	Ersatz Wasserleitungen: Morgenackerstrasse zusammen mit Strassensanierung	2						260'000	260'000	x
E	7101	5030.00	Ersatz Wasserleitungen: Breitenloo bis Obholz	2						340'000	340'000	x
E	7101	5030.00	Ersatz Wasserleitungen später	2						600'000	600'000	x
E	7101	5030.00	Wasserverbund B.L.N., Einkauf Givaudan Schweiz AG, Anteil Nürensdorf INV234	1		150'000					150'000	x
E	7101	6370.00	Wasseranschlussgebühren 2025	2		-280'000					-280'000	x
E	7101	6370.00	Wasseranschlussgebühren 2026	2			-230'000				-230'000	x
E	7101	6370.00	Wasseranschlussgebühren 2027	2				-230'000			-230'000	x
E	7101	6370.00	Wasseranschlussgebühren 2028	2					-230'000		-230'000	x
E	7101	6370.00	Wasseranschlussgebühren 2029	2						-280'000	-280'000	x
E	7101	6370.00	Wasseranschlussgebühren später	2						-280'000	-280'000	x
E	7201	5020.00	Hochwasser, Massnahmenplanung ab 2021 INV127	1	21'000	25'000	25'000				71'000	x
E	7201	5290.00	GEP Überarbeitung	2			100'000	100'000	50'000		250'000	x
E	7201	5030.00	Bolematt, Entlastungskanal INV107	2						200'000	200'000	x
E	7201	6370.00	Abwasseranschlussgebühren 2025 INV236	2		-350'000					-350'000	x
E	7201	6370.00	Abwasseranschlussgebühren 2026	2			-275'000				-275'000	x
E	7201	6370.00	Abwasseranschlussgebühren 2027	2				-275'000			-275'000	x
E	7201	6370.00	Abwasseranschlussgebühren 2028	2					-275'000		-275'000	x
E	7201	6370.00	Abwasseranschlussgebühren 2029	2						-275'000	-275'000	x
	8790	5040.00	Energieprojekt Solaranlage	3			150'000				150'000	x
	8790	5040.00	Energieprojekt Solaranlage	3				100'000			100'000	x
	8790	5040.00	Energieprojekt Solaranlage	3					100'000		100'000	x
	8790	5040.00	Energieprojekt Solaranlage	3						100'000	100'000	x
											0	
<b>Total Nettoinvestitionen Verwaltungsvermögen</b>					<b>554'490</b>	<b>4'632'600</b>	<b>2'891'100</b>	<b>1'717'600</b>	<b>5'927'600</b>	<b>9'695'000</b>	<b>6'770'800</b>	<b>32'189'190</b>
			davon bewilligt	1	554'490	2'292'600	1'916'100	582'600	82'600	0	0	5'428'390
			davon Nachhol-/Entwicklungsbedarf	2	0	2'340'000	825'000	1'035'000	5'745'000	9'595'000	6'720'800	26'260'800
			davon Wunschbedarf	3	0	0	150'000	100'000	100'000	100'000	50'000	500'000
<b>Für Planung massgebende Investitionssummen gemäss max. Priorität</b>				var.	<b>554'490</b>	<b>4'632'600</b>	<b>2'891'100</b>	<b>1'717'600</b>	<b>5'927'600</b>	<b>9'695'000</b>	<b>6'770'800</b>	<b>32'189'190</b>
			davon Nettoinvestitionen des steuerfinanzierten Haushalts	3	533'490	4'973'600	2'791'100	1'622'600	5'902'600	9'680'000	5'650'800	31'154'190
			davon Nettoinvestitionen der Eigenwirtschaftsbetriebe	var.	21'000	-341'000	100'000	95'000	25'000	15'000	1'120'000	1'035'000



## Planbilanz

Bezeichnung	Rechnung 2024	Budget aktualis. 2025	Budget 2026	Planjahr 2027	Planjahr 2028	Planjahr 2029
<b>Aktiven</b>	<b>65'871'717.90</b>	<b>65'408'061</b>	<b>71'610'761</b>	<b>73'404'693</b>	<b>77'116'227</b>	<b>83'989'736</b>
<b>Finanzvermögen</b>	<b>28'524'875.35</b>	<b>25'271'123</b>	<b>30'201'523</b>	<b>32'272'123</b>	<b>32'056'723</b>	<b>31'502'923</b>
<b>Umlaufvermögen</b>	<b>13'030'002.85</b>	<b>9'776'251</b>	<b>14'706'651</b>	<b>16'777'251</b>	<b>16'561'851</b>	<b>16'008'051</b>
Flüssige Mittel und kurzfristige Geldanlagen	5'008'606.62	1'754'855	6'685'255	8'755'855	8'540'455	7'986'655
Forderungen	7'820'779.09	7'820'779	7'820'779	7'820'779	7'820'779	7'820'779
Kurz- und langfristige Finanzanlagen	82'600.00	82'600	82'600	82'600	82'600	82'600
Aktive Rechnungsabgrenzungen	118'017.14	118'017	118'017	118'017	118'017	118'017
Vorräte und angefangene Arbeiten	0.00	0	0	0	0	0
<b>Anlagevermögen FV*</b>	<b>15'494'872.50</b>	<b>15'494'873</b>	<b>15'494'873</b>	<b>15'494'873</b>	<b>15'494'873</b>	<b>15'494'873</b>
Sach- und immaterielle Anlagen Finanzvermögen	15'494'872.50	15'494'873	15'494'873	15'494'873	15'494'873	15'494'873
<b>Verwaltungsvermögen</b>	<b>37'346'842.55</b>	<b>40'136'938</b>	<b>41'409'238</b>	<b>41'132'570</b>	<b>45'059'504</b>	<b>52'486'813</b>
<b>Anlagevermögen VV*</b>	<b>37'346'842.55</b>	<b>40'136'938</b>	<b>41'409'238</b>	<b>41'132'570</b>	<b>45'059'504</b>	<b>52'486'813</b>
Steuerfinanzierter Haushalt	36'154'781.57	39'119'312	40'103'512	39'566'729	43'306'773	50'554'717
Eigenwirtschaftsbetriebe	1'192'060.98	1'017'626	1'305'726	1'565'841	1'752'731	1'932'096
- Wasserwerk (Gemeindebetrieb)	1'613'032.78	1'570'579	1'822'879	2'058'325	2'269'921	2'517'117
- Abwasserbeseitigung (Gemeindebetrieb)	-620'614.19	-742'776	-697'176	-662'688	-677'575	-735'587
- Abfallwirtschaft (Gemeindebetrieb)	199'642.39	189'823	180'023	170'204	160'385	150'566
-	0.00	0	0	0	0	0
-	0.00	0	0	0	0	0
-	0.00	0	0	0	0	0
-	0.00	0	0	0	0	0
<i>*Total Anlagevermögen FV und VV</i>	<i>52'841'715.05</i>	<i>55'631'810</i>	<i>56'904'110</i>	<i>56'627'442</i>	<i>60'554'376</i>	<i>67'981'685</i>
<b>Passiven</b>	<b>65'871'717.90</b>	<b>65'408'061</b>	<b>71'610'761</b>	<b>73'404'693</b>	<b>77'116'227</b>	<b>83'989'736</b>
<b>Fremdkapital</b>	<b>11'044'361.46</b>	<b>13'046'472</b>	<b>19'048'772</b>	<b>21'051'133</b>	<b>25'053'512</b>	<b>32'055'909</b>
Laufende Verbindlichkeiten	9'929'272.34	9'929'272	9'929'272	9'929'272	9'929'272	9'929'272
Kurz- und langfristige Finanzverbindlichkeiten	0.00	2'000'000	8'000'000	10'000'000	14'000'000	21'000'000
Passive Rechnungsabgrenzungen	293'065.05	293'065	293'065	293'065	293'065	293'065
Kurz- und langfristige Rückstellungen	278'916.08	278'916	278'916	278'916	278'916	278'916
Fonds im Fremdkapital	232'669.15	232'669	232'669	232'669	232'669	232'669
Legate und Stiftungen im FK (Sonderrechnungen)	310'438.84	312'550	314'850	317'211	319'590	321'987
<b>Eigenkapital</b>	<b>54'827'356.44</b>	<b>52'361'588</b>	<b>52'561'988</b>	<b>52'353'559</b>	<b>52'062'714</b>	<b>51'933'826</b>
Spezialfinanzierungen Eigenwirtschaftsbetriebe	2'770'410.02	2'577'407	2'459'807	2'308'177	2'190'234	2'012'481
- Wasserwerk (Gemeindebetrieb)	1'610'279.35	1'508'206	1'333'506	1'106'581	872'339	630'354
- Abwasserbeseitigung (Gemeindebetrieb)	-256'372.77	-243'458	-243'458	-224'367	-164'767	-157'733
- Abfallwirtschaft (Gemeindebetrieb)	1'416'503.44	1'312'658	1'369'758	1'425'962	1'482'661	1'539'859
-	0.00	0	0	0	0	0
-	0.00	0	0	0	0	0
-	0.00	0	0	0	0	0
-	0.00	0	0	0	0	0
Fonds im Eigenkapital	0.00	0	0	0	0	0
Rücklagen der Globalbudgetbereiche	0.00	0	0	0	0	0
Vorfinanzierungen	0.00	0	0	0	0	0
- Steuerfinanzierter Haushalt	0.00	0	0	0	0	0
- Eigenwirtschaftsbetriebe	0.00	0	0	0	0	0
- Wasserwerk (Gemeindebetrieb)	0.00	0	0	0	0	0
- Abwasserbeseitigung (Gemeindebetrieb)	0.00	0	0	0	0	0
- Abfallwirtschaft (Gemeindebetrieb)	0.00	0	0	0	0	0
-	0.00	0	0	0	0	0
-	0.00	0	0	0	0	0
-	0.00	0	0	0	0	0
Finanzpolitische Reserve	0.00	0	250'000	250'000	250'000	250'000
Marktwertreserve auf Finanzinstrumenten	0.00	0	0	0	0	0
Bilanzüberschuss (+) / Bilanzfehlbetrag (-)	52'056'946.42	49'784'181	49'852'181	49'795'382	49'622'480	49'671'345
<b>Differenz Aktiven - Passiven</b>	<b>0.00</b>	<b>0</b>	<b>0</b>	<b>0</b>	<b>0</b>	<b>0</b>

## Plangeldflussrechnung - indirekte Methode

VZ Bezeichnung	Budget aktualis. 2025	Budget 2026	Planjahr 2027	Planjahr 2028	Planjahr 2029
<b>Betriebliche Tätigkeit (operative Tätigkeit)</b>					
Jahresergebnis Erfolgsrechnung: Ertragsüberschuss (+), Aufwandsüberschuss (-)	-2'272'765	68'000	-56'799	-172'902	48'865
+ Abschreibungen Verwaltungsvermögen	1'842'505	1'618'800	1'994'268	2'000'666	2'267'691
+/- Abnahme / Zunahme Forderungen	0	0	0	0	0
+/- Abnahme / Zunahme Aktive Rechnungsabgrenzungen	0	0	0	0	0
+/- Abnahme / Zunahme Vorräte und angefangene Arbeiten	0	0	0	0	0
+/- Wertberichtigungen / Wertaufholungen Darlehen u. Beteiligungen VV	0	0	0	0	0
+/- Wertberichtigungen auf Finanzanlagen (nicht realisiert)	0	0	0	0	0
+/- Verluste / Gewinne auf Finanzanlagen (realisiert)	0	0	0	0	0
+/- Wertberichtigungen auf Sach- und immateriellen Anlagen FV (nicht realisiert)	0	0	0	0	0
+/- Verluste / Gewinne auf Sach- und immateriellen Anlagen FV (realisiert)	0	0	0	0	0
- Nicht liquiditätswirksame Erwerbs- und Verkaufsnebenkosten FV	0	0	0	0	0
+/- Zunahme / Abnahme Laufende Verbindlichkeiten	0	0	0	0	0
+/- Zunahme / Abnahme Passive Rechnungsabgrenzungen	0	0	0	0	0
+/- Bildung / Auflösung Rückstellungen der Erfolgsrechnung	0	0	0	0	0
+/- Einlagen / Entnahmen Fonds/Spezialfinanzierungen FK u. EK	-190'892	-115'300	-149'269	-115'564	-175'356
+/- Einlagen / Entnahmen Eigenkapital	0	250'000	0	0	0
- Übertragungen in die Investitionsrechnung (Aktivierung Eigenleistungen)	0	0	0	0	0
+/- Interne Verrechnungen	0	0	0	0	0
<b>Geldfluss aus betrieblicher Tätigkeit (Cashflow)</b>	<b>-621'152</b>	<b>1'821'500</b>	<b>1'788'200</b>	<b>1'712'200</b>	<b>2'141'200</b>
<b>Investitionstätigkeit ins Verwaltungsvermögen</b>					
- Investitionsausgaben Verwaltungsvermögen	-5'262'600	-3'509'600	-2'222'600	-6'432'600	-10'250'000
+ Investitionseinnahmen Verwaltungsvermögen	630'000	618'500	505'000	505'000	555'000
= <i>Saldo der Investitionsrechnung (Nettoinvestitionen)</i>	<b>-4'632'600</b>	<b>-2'891'100</b>	<b>-1'717'600</b>	<b>-5'927'600</b>	<b>-9'695'000</b>
- Übertragungen Verwaltungs- ins Finanzvermögen	0	0	0	0	0
+ Übertragungen Finanz- ins Verwaltungsvermögen	0	0	0	0	0
+/- Abnahme / Zunahme Aktive Rechnungsabgrenzungen IR	0	0	0	0	0
+/- Zunahme / Abnahme Passive Rechnungsabgrenzungen IR	0	0	0	0	0
+/- Bildung / Auflösung Rückstellungen der Investitionsrechnung	0	0	0	0	0
- Entnahmen aus Fonds	0	0	0	0	0
+ Übertragungen in die Investitionsrechnung (Aktivierte Eigenleistungen)	0	0	0	0	0
<b>Geldfluss aus Investitionstätigkeit ins Verwaltungsvermögen</b>	<b>-4'632'600</b>	<b>-2'891'100</b>	<b>-1'717'600</b>	<b>-5'927'600</b>	<b>-9'695'000</b>
<b>Anlagentätigkeit ins Finanzvermögen</b>					
+/- Abnahme / Zunahme Finanzanlagen FV und derivative Finanzinstrumente	0	0	0	0	0
+/- Wertberichtigungen auf Finanzanlagen (nicht realisiert)	0	0	0	0	0
+/- Gewinne / Verluste auf Finanzanlagen (realisiert)	0	0	0	0	0
+/- Abnahme / Zunahme Sach- und immaterielle Anlagen FV	0	0	0	0	0
+/- Wertberichtigungen auf Sach- und immateriellen Anlagen FV (nicht realisiert)	0	0	0	0	0
+/- Gewinne / Verluste auf Sach- und immateriellen Anlagen FV (realisiert)	0	0	0	0	0
+ Nicht liquiditätswirksame Erwerbs- und Verkaufsnebenkosten FV	0	0	0	0	0
+ Übertragungen Verwaltungs- ins Finanzvermögen	0	0	0	0	0
- Übertragungen Finanz- ins Verwaltungsvermögen	0	0	0	0	0
<b>Geldfluss aus Anlagentätigkeit ins Finanzvermögen</b>	<b>0</b>	<b>0</b>	<b>0</b>	<b>0</b>	<b>0</b>
<b>Geldfluss aus Investitions- und Anlagentätigkeit</b>	<b>-4'632'600</b>	<b>-2'891'100</b>	<b>-1'717'600</b>	<b>-5'927'600</b>	<b>-9'695'000</b>
<b>Finanzierungstätigkeit</b>					
+/- Zunahme / Abnahme kurz- und langfristige Finanzverbindlichkeiten	2'000'000	6'000'000	2'000'000	4'000'000	7'000'000
+/- Abnahme / Zunahme Kontokorrente mit Dritten (Kontokorrentguthaben)	0	0	0	0	0
+/- Zunahme / Abnahme Kontokorrente mit Dritten (Kontokorrentschulden)	0	0	0	0	0
<b>Geldfluss aus Finanzierungstätigkeit</b>	<b>2'000'000</b>	<b>6'000'000</b>	<b>2'000'000</b>	<b>4'000'000</b>	<b>7'000'000</b>
<b>Veränderung Flüssige Mittel (= Fonds)</b>	<b>-3'253'752</b>	<b>4'930'400</b>	<b>2'070'600</b>	<b>-215'400</b>	<b>-553'800</b>
Stand flüssige Mittel per 1.1.	5'008'607	1'754'855	6'685'255	8'755'855	8'540'455
Stand flüssige Mittel per 31.12.	1'754'855	6'685'255	8'755'855	8'540'455	7'986'655
<b>Zunahme (+) / Abnahme (-) Flüssige Mittel</b>	<b>-3'253'752</b>	<b>4'930'400</b>	<b>2'070'600</b>	<b>-215'400</b>	<b>-553'800</b>
Abweichung	0	0	0	0	0

## Finanzkennzahlen

VZ	Bezug	Bezeichnung	Rechnung 2024	Budget 2025	Budget aktualis. 2025	Budget 2026	Planjahr 2027	Planjahr 2028	Planjahr 2029
<b>Finanzkennzahlen</b> gemäss VGG									
Beurteilung: 1=gut/stark; 2=genügend/mittel; 3=ungenügend/schwach									
Anh.	Ziff. 2.2	<b>Zinsbelastungsquote</b>	-1.58%	-1.25%	-1.24%	-0.40%	-0.14%	0.40%	1.34%
		Beurteilung	1	1	1	1	1	1	1
	Ziff. 2.3	<b>Eigenkapitalquote</b>	83.21%	79.93%	79.93%	73.03%	70.94%	67.06%	61.31%
		Beurteilung	1	1	1	1	1	1	1
	Ziff. 2.4	<b>Investitionsanteil</b>	5.85%	12.76%	13.12%	9.01%	5.88%	15.42%	22.68%
		Beurteilung	3	1	1	3	3	1	1
	Ziff. 3.1	<b>Selbstfinanzierungsgrad</b>	202.52%	-23.94%	-13.41%	63.00%	104.11%	28.89%	22.09%
		Beurteilung	1	3	3	2	1	3	3
	Ziff. 3.2	<b>Zinsbelastungsanteil</b>	-0.36%	-0.33%	-0.30%	-0.33%	-0.09%	-0.01%	0.14%
		Beurteilung	1	1	1	1	1	1	1
	Ziff. 3.3	<b>Nettoverschuldungsquotient</b>	-84.82%	-58.70%	-58.70%	-51.40%	-51.71%	-31.75%	2.47%
		Beurteilung	1	1	1	1	1	1	1
	Ziff. 3.4	<b>Nettoschuld I pro Einwohnerin/Einwohner</b>	-2'982	-2'096	-2'085	-1'886	-1'882	-1'165	91
		Beurteilung	1	1	1	1	1	1	1

### Berechnungsdaten

<b>Einwohnerbestand</b> per Ende Jahr	5'862	5'833	5'862	5'912	5'962	6'012	6'062
<b>Kurz- und langfristige Schulden</b>							
+ (201+206) Kurz- und langfristige Finanzverbindlichkeiten	0.00	2'000'000.00	2'000'000.00	8'000'000.00	10'000'000.00	14'000'000.00	21'000'000.00
<b>Total</b>	<b>0.00</b>	<b>2'000'000.00</b>	<b>2'000'000.00</b>	<b>8'000'000.00</b>	<b>10'000'000.00</b>	<b>14'000'000.00</b>	<b>21'000'000.00</b>
* <b>5.00% Zinsbelastung</b>	0.00	100'000.00	100'000.00	400'000.00	500'000.00	700'000.00	1'050'000.00
<b>Finanzvermögensertrag</b>							
+ 440 Zinsertrag	130'851.98	112'500.00	112'500.00	123'000.00	123'000.00	123'000.00	123'000.00
+ 442 Beteiligungsertrag FV	0.00	0.00	0.00	0.00	0.00	0.00	0.00
+ 443 Liegenschaftenertrag FV	443'036.55	413'200.00	413'200.00	428'200.00	428'200.00	428'200.00	428'200.00
<b>Total</b>	<b>573'888.53</b>	<b>525'700.00</b>	<b>525'700.00</b>	<b>551'200.00</b>	<b>551'200.00</b>	<b>551'200.00</b>	<b>551'200.00</b>
<b>Laufender Ertrag</b>							
+ 40 Fiskalertrag	24'111'399.22	24'074'100.00	24'074'100.00	25'549'000.00	25'549'000.00	25'909'000.00	26'269'000.00
+ 41 Regalien und Konzessionen	2'740.00	1'000.00	1'000.00	1'800.00	1'800.00	1'800.00	1'800.00
+ 42 Entgelte	2'330'711.62	2'399'000.00	2'399'000.00	2'724'600.00	2'724'600.00	2'724'600.00	2'724'600.00
+ 43 Übrige Erträge	0.00	0.00	0.00	0.00	0.00	0.00	0.00
+ 44 Finanzertrag	963'290.37	897'500.00	897'500.00	920'900.00	920'900.00	920'900.00	920'900.00
+ 45 Entnahmen aus Spezialfinanzierungen und Fonds	246'635.45	150'300.00	205'918.00	174'700.00	226'925.00	234'242.00	241'985.00
+ 46 Transferertrag	8'638'173.55	6'405'500.00	6'863'448.00	8'082'200.00	8'138'900.00	7'442'900.00	7'176'900.00
<b>Total</b>	<b>36'292'950.21</b>	<b>33'927'400.00</b>	<b>34'440'966.00</b>	<b>37'453'200.00</b>	<b>37'562'125.00</b>	<b>37'233'442.00</b>	<b>37'335'185.00</b>
<b>Zweckfreies Eigenkapital</b>							
+ 299 Bilanzüberschuss/-fehlbetrag	52'056'946.42	49'784'181.42	49'784'181.42	49'852'181.42	49'795'382.42	49'622'480.42	49'671'345.42
+ 294 Finanzpolitische Reserve	0.00	0.00	0.00	250'000.00	250'000.00	250'000.00	250'000.00
+ 2961 Marktwertreserve auf Finanzinstrumenten	0.00	0.00	0.00	0.00	0.00	0.00	0.00
<b>Total</b>	<b>52'056'946.42</b>	<b>49'784'181.42</b>	<b>49'784'181.42</b>	<b>50'102'181.42</b>	<b>50'045'382.42</b>	<b>49'872'480.42</b>	<b>49'921'345.42</b>
<b>Bilanzsumme - zweckgebundene Mittel</b>							
+ 2 Total Passiven	65'871'717.90	65'408'060.90	65'408'060.90	71'610'760.90	73'404'692.90	77'116'226.90	83'989'735.90
- 209 Verbindlichkeiten gegenüber Fonds im Fremdkapital	-543'107.99	-545'218.99	-545'218.99	-547'518.99	-549'879.99	-552'258.99	-554'655.99
- 290 Spezialfinanzierungen im Eigenkapital	-2'770'410.02	-2'577'407.02	-2'577'407.02	-2'459'807.02	-2'308'177.02	-2'190'234.02	-2'012'481.02
- 291 Fonds im Eigenkapital	0.00	0.00	0.00	0.00	0.00	0.00	0.00
- 292 Rücklagen der Globalbudgetbereiche	0.00	0.00	0.00	0.00	0.00	0.00	0.00
- 293 Vorfinanzierungen	0.00	0.00	0.00	0.00	0.00	0.00	0.00
<b>Total</b>	<b>62'558'199.89</b>	<b>62'285'434.89</b>	<b>62'285'434.89</b>	<b>68'603'434.89</b>	<b>70'546'635.89</b>	<b>74'373'733.89</b>	<b>81'422'598.89</b>
<b>Bruttoinvestitionen</b>							
+ 50 Sachanlagen			5'180'000.00	3'327'000.00	2'040'000.00	6'300'000.00	9'900'000.00
+ 51 Investitionsausgaben auf Rechnung Dritter			0.00	0.00	0.00	0.00	0.00
+ 52 Immaterielle Anlagen			0.00	100'000.00	100'000.00	50'000.00	0.00
+ 54 Darlehen			0.00	0.00	0.00	0.00	0.00
+ 55 Beteiligungen und Grundkapitalien			82'600.00	82'600.00	82'600.00	82'600.00	0.00
+ 56 Eigene Investitionsbeiträge			0.00	0.00	0.00	0.00	350'000.00
<b>Total</b>	<b>2'052'342.60</b>	<b>5'095'600.00</b>	<b>5'262'600.00</b>	<b>3'509'600.00</b>	<b>2'222'600.00</b>	<b>6'432'600.00</b>	<b>10'250'000.00</b>
<b>Gesamtausgaben</b>							
+ (50-56) Bruttoinvestitionen	2'052'342.60	5'095'600.00	5'262'600.00	3'509'600.00	2'222'600.00	6'432'600.00	10'250'000.00
+ 30 Personalaufwand	7'485'489.30	7'990'700.00	7'990'700.00	8'377'900.00	8'377'900.00	8'377'900.00	8'377'900.00
+ 31 Sach- und übriger Betriebsaufwand	6'190'634.28	6'731'800.00	6'731'800.00	6'852'500.00	6'852'500.00	6'752'500.00	6'502'500.00
- 3180 Wertberichtigungen auf Forderungen	0.00	0.00	0.00	0.00	0.00	0.00	0.00
+ 34 Finanzaufwand	188'984.52	174'000.00	184'000.00	197'800.00	287'800.00	317'800.00	372'800.00
- 344 Wertberichtigungen Anlagen FV	0.00	0.00	0.00	0.00	0.00	0.00	0.00
+ 36 Transferaufwand	19'242'577.55	19'991'200.00	19'998'434.00	20'071'800.00	20'077'534.00	19'887'534.00	19'756'284.00
- 364 Wertberichtigungen Darlehen VV	0.00	0.00	0.00	0.00	0.00	0.00	0.00
- 365 Wertberichtigungen Beteiligungen VV	-44'989.00	0.00	0.00	0.00	0.00	0.00	0.00
- 366 Abschreibungen Investitionsbeiträge	-48'733.78	-41'500.00	-48'734.00	-43'000.00	-48'734.00	-48'734.00	-57'484.00
<b>Total</b>	<b>35'066'305.47</b>	<b>39'941'800.00</b>	<b>40'118'800.00</b>	<b>38'966'600.00</b>	<b>37'769'600.00</b>	<b>41'719'600.00</b>	<b>45'202'000.00</b>
<b>Selbstfinanzierung</b>							
+ 9000 Ertragsüberschuss	1'557'944.02	0.00	0.00	68'000.00	0.00	0.00	48'865.00
- 9001 Aufwandsüberschuss	0.00	-2'748'800.00	-2'272'765.00	0.00	-56'799.00	-172'902.00	0.00
+ 33 Abschreibungen Verwaltungsvermögen	1'625'223.81	1'775'900.00	1'793'771.00	1'575'800.00	1'945'534.00	1'951'932.00	2'210'207.00
+ 35 Einlagen in Spezialfinanzierungen und Fonds	2'096.73	12'600.00	15'026.00	59'400.00	77'656.00	118'678.00	66'629.00
- 45 Entnahmen aus Spezialfinanzierungen und Fonds	-246'635.45	-150'300.00	-205'918.00	-174'700.00	-226'925.00	-234'242.00	-241'985.00
+ 364 Wertberichtigungen Darlehen VV	0.00	0.00	0.00	0.00	0.00	0.00	0.00
+ 365 Wertberichtigungen Beteiligungen VV	44'989.00	0.00	0.00	0.00	0.00	0.00	0.00
+ 366 Abschreibungen Investitionsbeiträge	48'733.78	41'500.00	48'734.00	43'000.00	48'734.00	48'734.00	57'484.00
+ 389 Einlagen in das Eigenkapital	0.00	0.00	0.00	250'000.00	0.00	0.00	0.00
- 466 Auflösung passivierte Investitionsbeiträge	0.00	0.00	0.00	0.00	0.00	0.00	0.00
- 489 Entnahmen aus dem Eigenkapital	0.00	0.00	0.00	0.00	0.00	0.00	0.00
- 4391 Aufwertungen VV	0.00	0.00	0.00	0.00	0.00	0.00	0.00

## Finanzkennzahlen

VZ	Bezug	Bezeichnung	Rechnung 2024	Budget 2025	Budget aktualis. 2025	Budget 2026	Planjahr 2027	Planjahr 2028	Planjahr 2029
-	4490	Aufwertungen VV	0.00	0.00	0.00	0.00	0.00	0.00	0.00
<b>Total</b>			<b>3'032'351.89</b>	<b>-1'069'100.00</b>	<b>-621'152.00</b>	<b>1'821'500.00</b>	<b>1'788'200.00</b>	<b>1'712'200.00</b>	<b>2'141'200.00</b>
<b>Nettoinvestitionen</b>									
+	50	Sachanlagen			5'180'000.00	3'327'000.00	2'040'000.00	6'300'000.00	9'900'000.00
+	51	Investitionsausgaben auf Rechnung Dritter			0.00	0.00	0.00	0.00	0.00
+	52	Immaterielle Anlagen			0.00	100'000.00	100'000.00	50'000.00	0.00
+	54	Darlehen			0.00	0.00	0.00	0.00	0.00
+	55	Beteiligungen und Grundkapitalien			82'600.00	82'600.00	82'600.00	82'600.00	0.00
+	56	Eigene Investitionsbeiträge			0.00	0.00	0.00	0.00	350'000.00
-	60	Übertragung von Sachanlagen in das FV			0.00	0.00	0.00	0.00	0.00
-	61	Rückerstattungen von Investitionsausgaben auf Rechnung Dritter			0.00	0.00	0.00	0.00	0.00
-	62	Übertragung von immateriellen Anlagen in das FV			0.00	0.00	0.00	0.00	0.00
-	63	Investitionsbeiträge für eigene Rechnung			-630'000.00	-618'500.00	-505'000.00	-505'000.00	-555'000.00
-	64	Rückzahlung von Darlehen			0.00	0.00	0.00	0.00	0.00
-	65	Übertragung von Beteiligungen in das FV			0.00	0.00	0.00	0.00	0.00
-	66	Rückzahlung eigener Investitionsbeiträge			0.00	0.00	0.00	0.00	0.00
<b>Total</b>			<b>1'497'311.78</b>	<b>4'465'600.00</b>	<b>4'632'600.00</b>	<b>2'891'100.00</b>	<b>1'717'600.00</b>	<b>5'927'600.00</b>	<b>9'695'000.00</b>
<b>Nettozinsaufwand</b>									
+	340	Zinsaufwand	0.00	0.00	10'000.00	0.00	90'000.00	120'000.00	175'000.00
-	440	Zinsertrag	-130'851.98	-112'500.00	-112'500.00	-123'000.00	-123'000.00	-123'000.00	-123'000.00
<b>Total</b>			<b>-130'851.98</b>	<b>-112'500.00</b>	<b>-102'500.00</b>	<b>-123'000.00</b>	<b>-33'000.00</b>	<b>-3'000.00</b>	<b>52'000.00</b>
<b>Nettoschuld I</b>									
+	20	Fremdkapital	11'044'361.46	13'046'472.46	13'046'472.46	19'048'772.46	21'051'133.46	25'053'512.46	32'055'909.46
-	10	Finanzvermögen	-28'524'875.35	-25'271'123.35	-25'271'123.35	-30'201'523.35	-32'272'123.35	-32'056'723.35	-31'502'923.35
<b>Total</b>			<b>-17'480'513.89</b>	<b>-12'224'650.89</b>	<b>-12'224'650.89</b>	<b>-11'152'750.89</b>	<b>-11'220'989.89</b>	<b>-7'003'210.89</b>	<b>552'986.11</b>
<b>Direkte Steuern der natürlichen und juristischen Personen</b>									
+	400	Direkte Steuern natürliche Personen	19'708'099.57	19'949'800.00	19'949'800.00	20'796'200.00	20'796'200.00	21'145'400.00	21'494'600.00
+	401	Direkte Steuern juristische Personen	901'346.15	875'300.00	875'300.00	903'800.00	903'800.00	914'600.00	925'400.00
<b>Total</b>			<b>20'609'445.72</b>	<b>20'825'100.00</b>	<b>20'825'100.00</b>	<b>21'700'000.00</b>	<b>21'700'000.00</b>	<b>22'060'000.00</b>	<b>22'420'000.00</b>