

**Politische Gemeinde
8309 Nürensdorf**

Jahresrechnung 2025

| | |
|--|---------------|
| Ablieferung an Gemeindevorstand | 25. März 2026 |
| Abnahmebeschluss Gemeindevorstand | 31. März 2026 |
| Ablieferung an Rechnungsprüfungskommission | 7. April 2026 |
| Abnahmebeschluss Rechnungsprüfungskommission | 7. Mai 2026 |
| Abnahmebeschluss Gemeindeversammlung | 17. Juni 2026 |
| Veröffentlichung | 24. Juni 2026 |

Inhaltsverzeichnis

| | Seite |
|--|--|
| Bericht, Anträge und Beschlüsse | |
| 1 | Bericht des Gemeindevorstands 5 - 13 |
| 2 | Anträge und Beschlüsse 14 - 16 |
| 3 | Kurzbericht der Revisionsstelle 17 |
| 4 | Vollständigkeitserklärung 18 |
| Jahresrechnung - Finanzbericht | |
| 5 | Finanzierung 20 - 21 |
| 6 | Erfolgsrechnung 22 |
| 7 | Investitionsrechnungen 23 - 24 |
| 8 | Bilanz 25 - 26 |
| 9 | Geldflussrechnung 27 - 28 |
| 10 | Anhang |
| Grundlagen und Grundsätze der Rechnungslegung | |
| | Angewandtes Regelwerk 29 |
| | Rechnungslegungs-, Bilanzierungs- und Bewertungsgrundsätze 29 - 30 |
| | Organisationseinheiten 31 |
| Finanzinformationen | |
| | Ausgewählte Positionen des Finanzvermögens 32 |
| | Eventualforderungen keine |
| | Anlagenspiegel Finanzvermögen 33 |
| | Anlagenspiegel Verwaltungsvermögen 34 - 40 |
| | Beteiligungsspiegel 41 - 43 |
| | Ausgewählte Positionen des Fremdkapitals keine |
| | Gewährleistungsspiegel / Eventualverpflichtungen 44 |
| | Leasingverträge keine |

| | Seite |
|---------------------------------|---------|
| Rückstellungsspiegel | 45 - 46 |
| Eigenkapitalnachweis | 47 |
| Sonderrechnungen | 48 |
| Haushaltsgleichgewicht | 49 - 50 |
| Finanzkennzahlen | 51 |
| Kreditrechtliche Angaben | |
| Verpflichtungskredite | 52 |
| Gebundene Ausgabenbeschlüsse | 53 |

| Jahresrechnung - Details zum Finanzbericht | | |
|---|---|-----------|
| 11 | Erläuterungen zur Erfolgsrechnung | 55 - 64 |
| 12 | Erfolgsrechnung | 65 - 120 |
| 13 | Erläuterungen zu den Investitionsrechnungen | 121 - 123 |
| 14 | Investitionsrechnung Verwaltungsvermögen | 124 - 131 |
| 15 | Investitionsrechnung Finanzvermögen | 132 - 133 |
| 16 | Bilanz | 134 - 141 |

Kontakt

Gemeindeverwaltung Nürensdorf
Kanzleistrasse 2
8309 Nürensdorf

Finanzvorsteher/in: Hannes Schärer

Leiter/in Finanzen: Karin Peter
Telefon: 044 838 40 77
E-Mail: finanzen@nuerensdorf.ch

Bericht, Anträge und Beschlüsse

Bericht des Gemeindevorstands

Kurzübersicht und Begründung

Das Ergebnis der Rechnung 2025 zeigt folgendes Bild:

Erfolgsrechnung

| | Rechnung 2025 | Budget 2025 | Rechnung 2024 |
|-------------------------------------|-----------------------|----------------|----------------|
| <i>Aufwand</i> | 39'873'968.40 | 38'472'900.00 | 36'504'567.87 |
| <i>Ertrag</i> | -38'852'527.31 | -35'724'100.00 | -38'062'511.89 |
| <i>Ertrags- / Aufwandüberschuss</i> | -1'021'441.09 | -2'748'800.00 | 1'557'944.02 |

Investitionsrechnung

a) Verwaltungsvermögen

| | Rechnung 2025 | Budget 2025 | Rechnung 2024 |
|------------------------------|---------------------|--------------|---------------|
| <i>Investitionsausgaben</i> | 3'565'749.75 | 5'095'600.00 | 2'052'342.60 |
| <i>Investitionseinnahmen</i> | -653'126.34 | -630'000.00 | -555'030.82 |
| <i>Nettoinvestitionen</i> | 2'912'623.41 | 4'465'600.00 | 1'497'311.78 |

Investitionsrechnung

b) Finanzvermögen

| | Rechnung 2025 | Budget 2025 | Rechnung 2024 |
|--------------------------------|---------------|-------------|---------------|
| <i>Ausgaben / Wertzugänge</i> | 0.00 | 0.00 | 0.00 |
| <i>Einnahmen / Wertabgänge</i> | 0.00 | 0.00 | -48'847.50 |
| <i>Nettoveränderung</i> | 0.00 | 0.00 | 48'847.50 |

Für das Rechnungsjahr 2025 resultiert ein Aufwandüberschuss von Fr. 1'021'441.09. Im Budget 2025 war ein Aufwandüberschuss von Fr. 2'748'800.00 vorgesehen. Die Differenz beträgt Fr. 1'727'358.91.

a) Erfolgsrechnung

Der Gesamtertrag liegt über dem budgetierten Wert.

Der Gesamtaufwand liegt ebenfalls über dem Budgetwert 2025. Die Abweichung beträgt Fr. 1'401'068.40 des budgetierten Gesamtaufwands. Die Abweichungen bei den einzelnen Bereichen sind:

| | | <u>Abweichung zum Budget 2025</u> |
|---|-------------------------------------|-----------------------------------|
| 0 | Allgemeine Verwaltung | -148'691.35 |
| 1 | Öffentliche Ordnung und Sicherheit | +50'074.99 |
| 2 | Bildung | -780'750.28 |
| 3 | Kultur, Sport und Freizeit | +18'048.13 |
| 4 | Gesundheit | -437'649.27 |
| 5 | Soziale Sicherheit | +768'821.39 |
| 6 | Verkehr und Nachrichtenübermittlung | +207'589.40 |
| 7 | Umweltschutz und Raumordnung | +84'571.00 |
| 8 | Volkswirtschaft | -53'064.72 |
| 9 | Finanzen und Steuern | +2'018'409.62 |

(positive Zahl = besser als budgetiert, negative Zahl = Budget überschritten)

Trotz verschiedener Verschiebungen innerhalb der Bereiche gelang es, den Aufwand im Rahmen des Budgets 2025 zu halten. Erfreulich sind die höheren Einnahmen, die hauptsächlich für das gegenüber dem Budget 2025 deutlich bessere Resultat verantwortlich sind. Besonders im Bereich Finanzen und Steuern konnten deutlich höhere Einnahmen vereinnahmt werden. Auch in den Bereichen öffentliche Ordnung und Sicherheit, Kultur, Sport und Freizeit, Soziale Sicherheit, Verkehr sowie Umweltschutz und Raumordnung konnten zusätzliche Einnahmen verbucht werden.

Nachfolgend eine Zusammenfassung der Hauptaufgabenbereiche über die wesentlichen Abweichungen im Rechnungsjahr 2025. Die detaillierteren Abweichungsbegründungen sind bei den Erläuterungen zur Erfolgsrechnung im Jahresabschluss ersichtlich.

0 Allgemeine Verwaltung

Der Bereich Allgemeine Verwaltung schliesst schlechter ab als budgetiert. Grund dafür sind verschobene Anlässe, geringere Druck- und Büromaterialkosten, Springer-Einsätze, unvorhergesehene Taggelder, zusätzliche Reparaturen und höhere Reinigungskosten.

1 Öffentliche Ordnung und Sicherheit

Bei der öffentlichen Ordnung und Sicherheit führten verschobene Parkkontrollen, Verzögerungen bei der Anschaffung von Geräten sowie geringere Einsätze im Zivilschutz zu den Abweichungen gegenüber dem Budget.

2 Bildung

Im Bereich Bildung ergibt sich die Budgetabweichung aus mehreren Faktoren. Mehraufwendungen entstanden insbesondere durch den zusätzlichen Kindergarten, eine höhere Nachfrage nach Betreuungsleistungen sowie personelle Ausfälle, die Stellvertretungen und externe Mandate erforderlich machten. Auch Investitionen in Infrastruktur und Unterhalt (z. B. WLAN-Ausbau, Instandstellungen und Ersatzbeschaffungen) führten zu höheren Kosten als geplant. Gleichzeitig kam es in verschiedenen Bereichen zu Minderaufwendungen, etwa durch weniger Weiterbildungen, geringere Ausgaben für Lehrmittel und reduzierte Aktivitäten.

3 Kultur, Sport und Freizeit

Die Aufwände wie auch Erträge im Bereich Kultur, Sport und Freizeit weisen keine beträchtlichen Abweichungen zum Budget auf.

4 Gesundheit

Während die Erträge im Bereich Gesundheit wie budgetiert ausfallen, steigen die Kosten weiterhin stark an, was zu einem schlechteren Ergebnis führt.

5 Soziale Sicherheit

Insbesondere im Bereich Sozialhilfe und Asylwesen führten veränderte Fallzahlen, Statuswechsel sowie zusätzliche Aufwendungen (z. B. höhere Fallpauschalen, Stellenaufstockungen und Mietkosten) zu deutlichen Mehr- und Minderkosten. Gleichzeitig wirkten sich höhere Rückerstattungen und Beiträge von Kanton und Dritten teilweise kompensierend aus, wobei einzelne Budgetpositionen auch aufgrund von Fehleinschätzungen oder einmaligen Effekten (z. B. Verbuchungsänderungen) abwichen. In den Ergänzungsleistungen zur IV kam es durch erhöhte Fallpauschalen und rückwirkende Auszahlungen zu Mehrkosten, während bei den Prämienverbilligungen ein geringerer Prämienanstieg zu Einsparungen führte.

6 Verkehr und Nachrichtenübermittlung

Die Budgetabweichung im Bereich Verkehr und Nachrichtenübermittlung ist auf Einsparungen durch Eigenleistungen und Ganzjahresbepflanzungen, weniger angefallene Strassenreparaturen sowie geringere Unterhaltskosten zurückzuführen. Zusätzlich fiel der Aufwand für das Projekt Eigental sowie der Beitrag an den ZVV tiefer aus als budgetiert. Demgegenüber standen Mehrkosten durch die Neuvergabe der Strassenreinigung, wodurch sich die Entsorgungskosten deutlich erhöhten, sowie ein einmaliger Aufwand durch die Abschreibung eines Schadensfalls infolge einer Einstellungsverfügung. Insgesamt führten diese gegenläufigen Effekte zu einer Unterschreitung des Budgets.

7 Umweltschutz und Raumordnung

Der Bereich Umweltschutz und Raumordnung schliesst rund Fr. 85'000 besser ab als budgetiert, was im Wesentlichen auf geringere Aufwendungen und einzelne Sondereffekte zurückzuführen ist. Besonders ins Gewicht fallen der deutlich tiefere Wasserankauf sowie verschobene bzw. nicht angefallene Ausgaben (z. B. Altlastensanierung, Unterhaltsarbeiten und Programme), während in der Abfallwirtschaft einmalige Effekte wie falsch budgetierte Aktionen und höhere Gebühreneinnahmen zu Mehreinnahmen führten. Demgegenüber standen Mehrkosten etwa durch höhere Entsorgungspreise, zusätzliche Förderbeiträge für Solaranlagen sowie höhere Beiträge an den Zweckverband ARA Eich. Insgesamt überwiegen die Minderaufwendungen und Mehreinnahmen, wodurch der Bereich besser als geplant abschliesst.

8 Volkswirtschaft

Die Erfolgsrechnung im Bereich Volkswirtschaft weist eine negative Abweichung gegenüber dem Budget auf. Hauptgrund sind höhere Aufwendungen in der Forstwirtschaft durch zusätzliche Beiträge an das Forstrevier sowie geplante Entlastungen, die nicht in Anspruch genommen wurden. Zudem sind die Energiekosten, insbesondere für die neue Elektrotankstelle am Fussballgarderobengebäude Hatzenbühl, höher ausgefallen als geplant.

9 Finanzen und Steuern

Der Mehrertrag im Bereich Finanzen und Steuern ist hauptsächlich auf die hohen Steuereinnahmen der früheren Jahre zurückzuführen. Zusätzlich tragen die Steuerauscheidungen und die Grundstückgewinnsteuern zu einem besseren Ergebnis bei. Effekte aus Nachsteuern und Veranlagungskorrekturen verstärken diese Entwicklung. Die Wertberichtigung des Finanzvermögens aufgrund der regulären Neubewertungen wirkt sich nur minimal auf das Nettoergebnis aus.

b) Investitionsrechnung

Verwaltungsvermögen

Die Nettoinvestitionen fallen tiefer aus als budgetiert. In fast allen Bereichen wurden weniger Ausgaben getätigt als angenommen, insbesondere in den Bereichen Allgemeine Verwaltung, Bildung sowie Verkehr und Nachrichtenübermittlung. Die Ursachen dafür sind unter anderem Verschiebungen ins kommende Jahr, tiefer ausfallende Baukosten und Verzögerungen bei einzelnen Projekten.

Details zu den Investitionen sind in der Jahresrechnung unter Investitionsrechnung und unter Erläuterungen zu den Investitionen zu finden.

Finanzvermögen

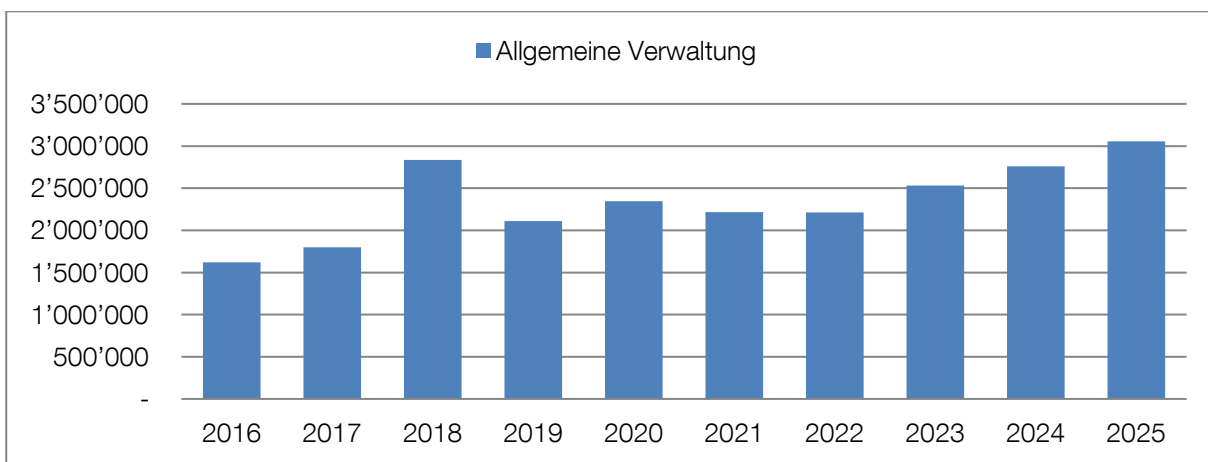
Es wurden 2025 keine Investitionen getätigt.

c) Statistiken und Diagramme

Die nachfolgenden Diagramme umfassen einen längeren Zeitraum und vermitteln damit einen grösseren Überblick über die Kostenentwicklung der letzten Jahre. Das harmonisierte Rechnungslegungsmodell 2 (HRM2) wurde im Jahr 2019 eingeführt.

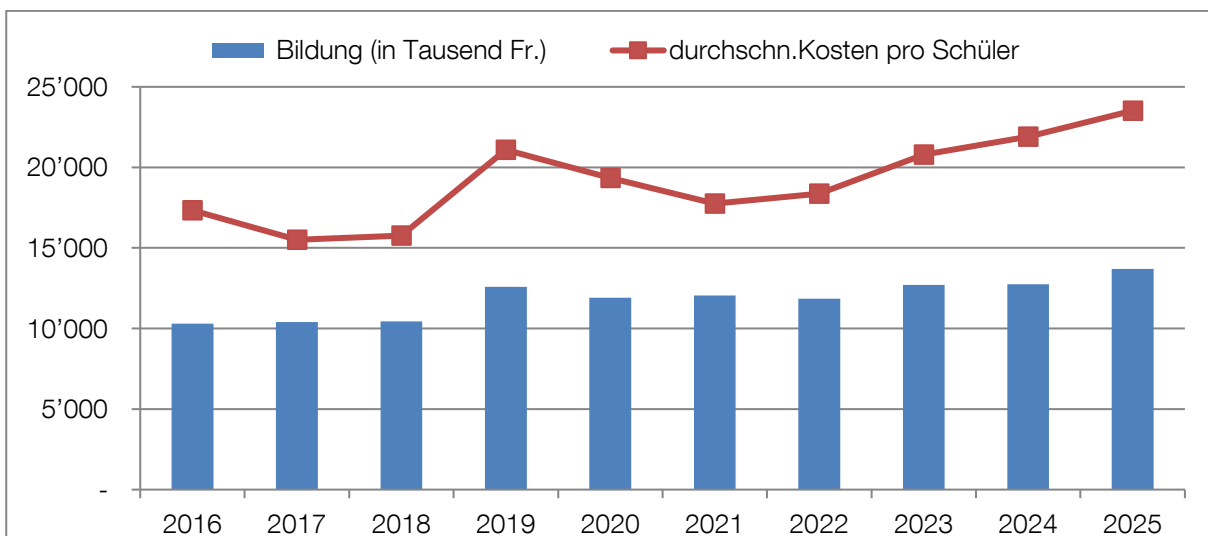
Allgemeine Verwaltung

Der Personalaufwand, die Informatik sowie die Liegenschaften des Verwaltungsvermögens stellen die grössten Positionen dar. Auch das Wachstum der Gemeinde hat in der allgemeinen Verwaltung einen direkten Einfluss auf die Kosten (Personalaufwand). Der bauliche Unterhalt der Liegenschaften unterliegt gewissen Schwankungen. Im Jahr 2018 sind einmalige, zusätzliche Abschreibungen von ca. Fr. 700'000.00 verbucht.



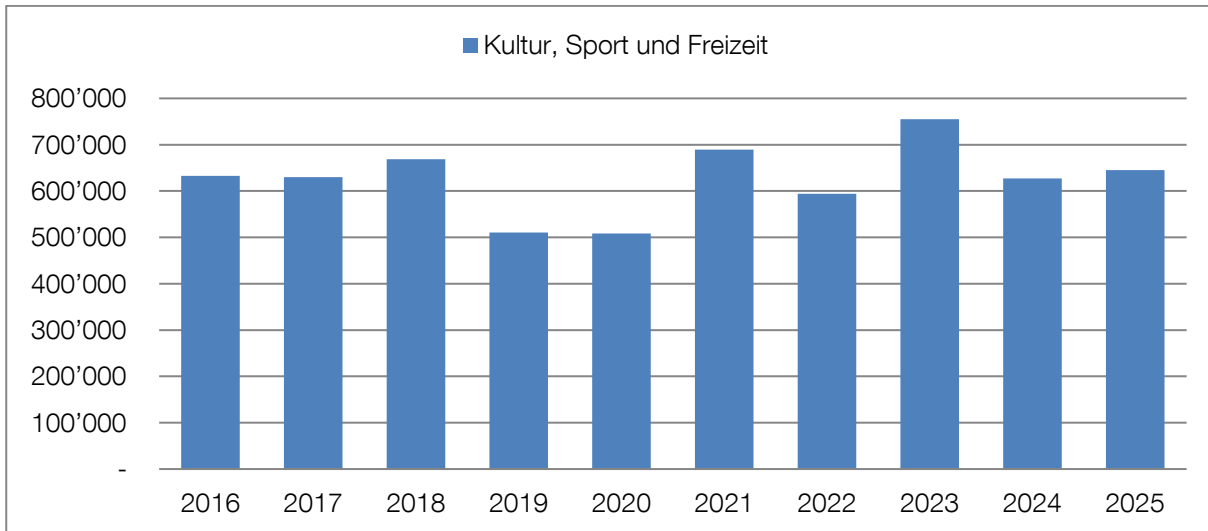
Bildung

Die Kostenentwicklung wird massgeblich von der Anzahl Schüler, den Anforderungen an den Schulbetrieb sowie den Unterhalt der Schulliegenschaften bestimmt. Weniger Schüler bei höheren Ausgaben liessen die Kosten pro Schüler in den Jahren 2019 und 2023 sprunghaft ansteigen. Die höheren Abschreibungen ab Rechnungsjahr 2019 infolge Aufwertung Verwaltungsvermögen (rund Fr. 700'000.00) sind hier gut ersichtlich.



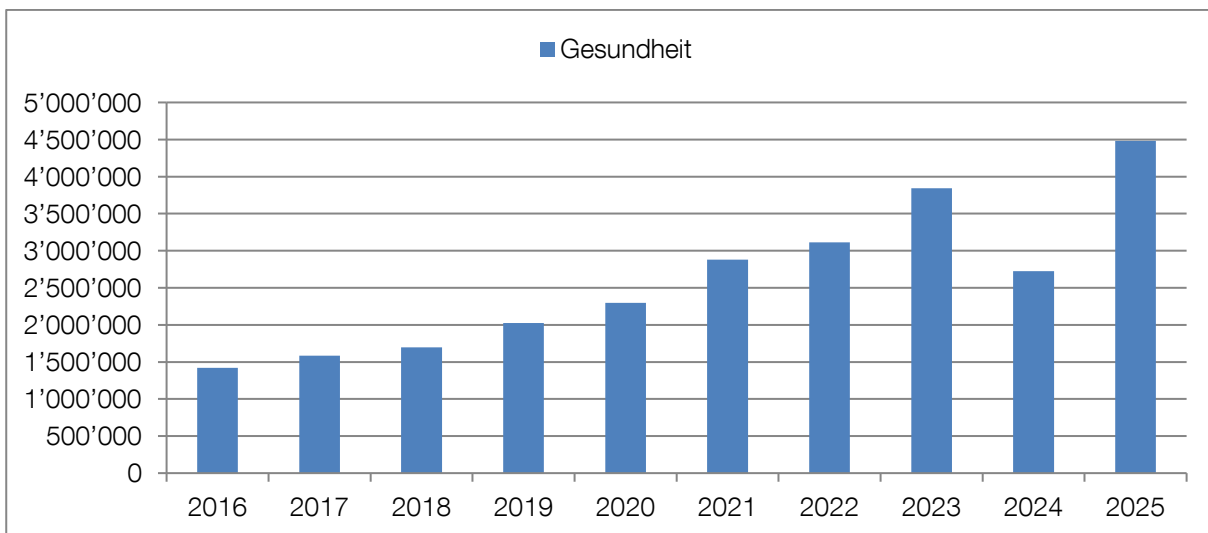
Kultur, Sport und Freizeit

Dieser Bereich ist über die Jahre hinweg kostenstabil geblieben. Der Anstieg in den Jahren 2021 und 2023 ist auf die Anschaffungen und den Unterhalt von Freizeitanlagen bzw. der Mehrzweckhalle zurückzuführen.



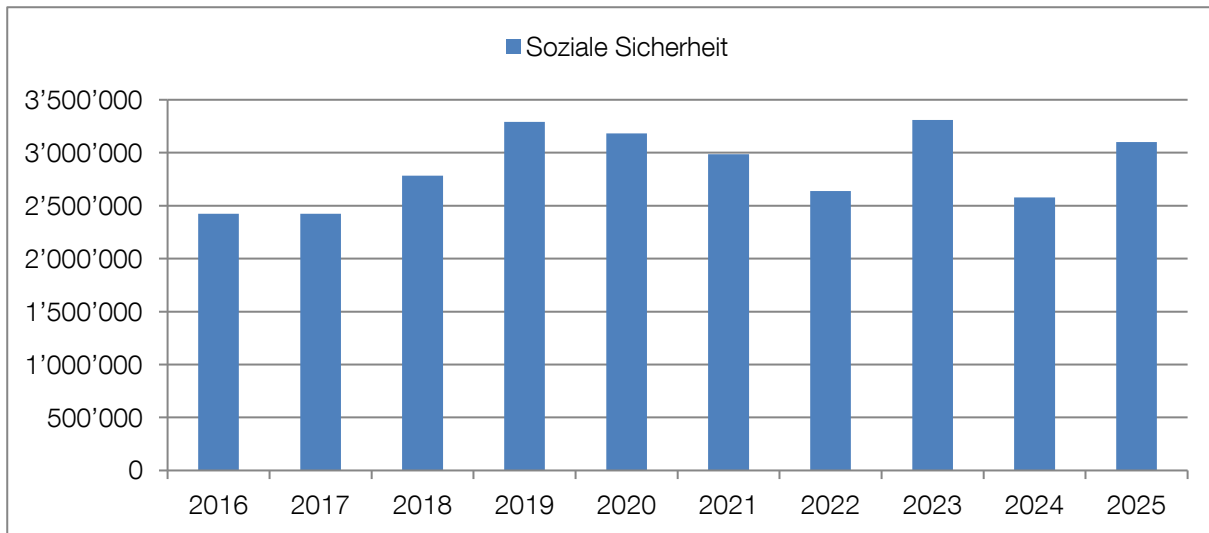
Gesundheit

Seit der Neuordnung der Zuständigkeiten (Spitalfinanzierung durch Kanton, Pflegefinanzierung durch Gemeinden) ist der Kostenschub im Gesundheitswesen mit Start im Jahr 2012 (Pflegeversorgung) gut ersichtlich. Die Kosten steigen kontinuierlich an. Die 2023 gebildeten Rückstellungen für ein erwartetes Defizit des KZU wurden nicht benötigt und konnten im Jahr 2024 erfolgswirksam wieder aufgelöst werden.



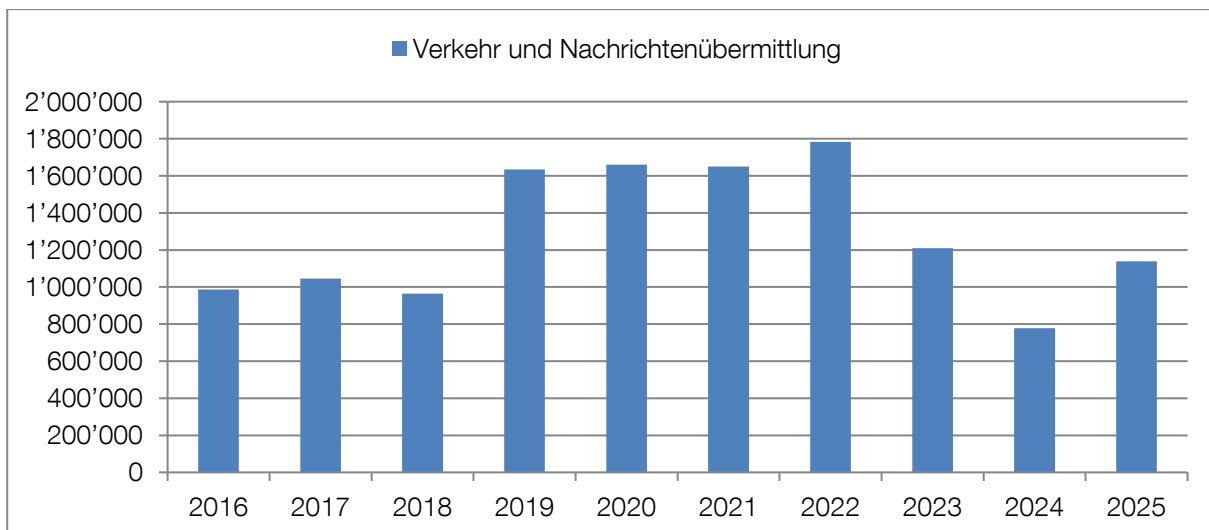
Soziale Sicherheit

Mit HRM2 kamen im Jahr 2019 neue Funktionen wie Jugendschutz, Leistungen an Familien, etc. im Bereich Soziale Sicherheit hinzu. Seit dem Jahr 2021 sinken im Sozialbereich die Anzahl Fälle, was sich positiv auf den Aufwand auswirkt. Die Kontingenterhöhungen im Asylbereich lassen diesen jedoch im Jahr 2023 wieder ansteigen. Im Jahr 2024 sorgten hohe Rückerstattungen, vor allem wegen der Versorgertaxen, für eine deutliche Reduktion des Nettoaufwands.



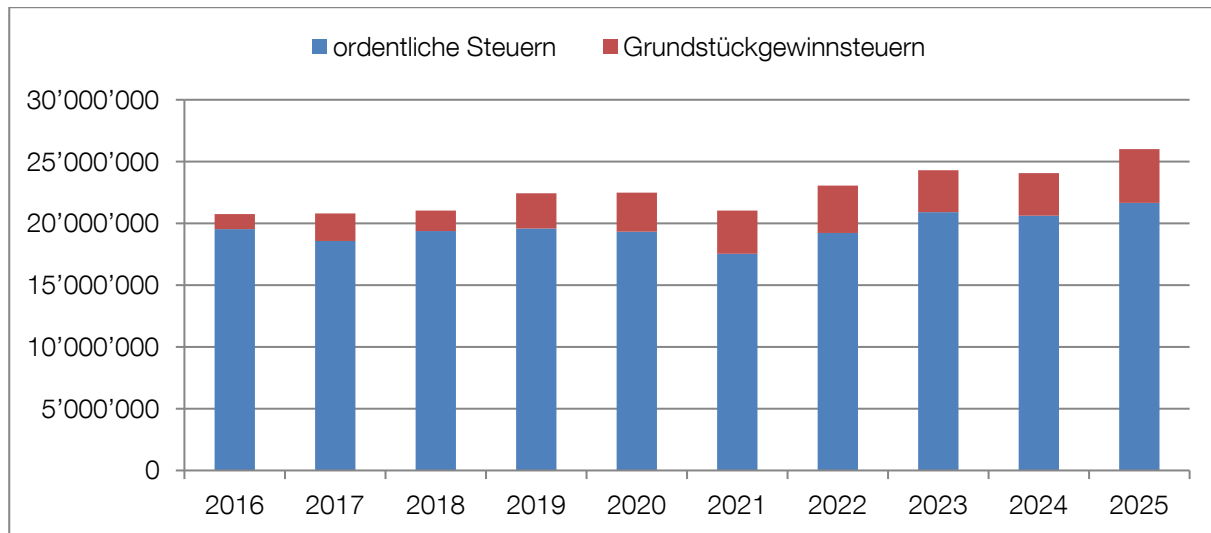
Verkehr und Nachrichtenübermittlung

Der Nettoaufwand dieser Funktion ist vom baulichen und betrieblichen Unterhalt der Verkehrsinfrastruktur der Gemeinde und den Defizitbeiträgen an den Verkehrsverbund abhängig. Höhere Abschreibungen infolge HRM2 (+ Fr. 250'000.00) sowie Beiträge an den Bahninfrastrukturfonds (+ Fr. 165'000.00) belasten die Erfolgsrechnung ab dem Jahr 2019. Der schlagartige Rückgang im Jahr 2023 ist auf den kantonalen Beitrag aus dem Strassenfonds an den Unterhalt der Gemeindestrassen zurückzuführen (- Fr. 500'000.00).



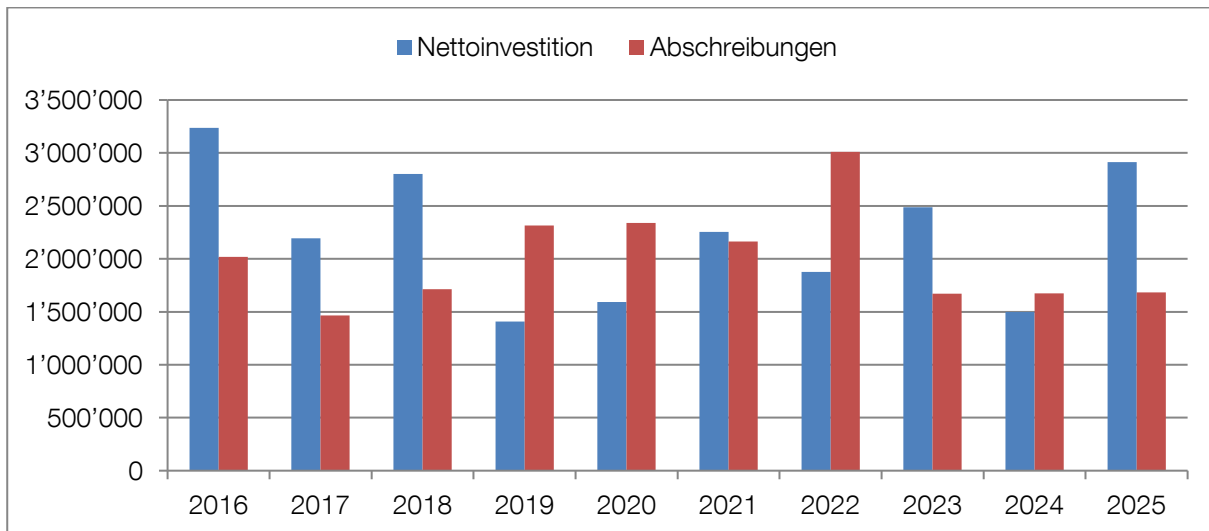
Steuerertrag

Die Entwicklung des Gesamtsteuerertrages wird von verschiedenen Einflussfaktoren bestimmt. Im Jahr 2021 beeinflussten die ausserordentlich hohen passiven Steuerauscheidungen die Steuereinnahmen negativ. Bei den Grundstückgewinnsteuern sind die Erträge volatil. Dabei spielen besonders die Anzahl Handänderungen und deren Preise wichtige Rollen. Die ordentlichen Steuern und Grundstückgewinnsteuern erreichen im Jahr 2025 ihren Höchstwert.



Nettoinvestitionen und Abschreibungen

Dieses Diagramm zeigt die Abschreibungen sowie die Nettoinvestitionen im Verwaltungsvermögen auf. Infolge Aufwertung des Verwaltungsvermögens resultieren höhere Abschreibungen. Im Jahr 2022 schlagen die Abschreibungen aufgrund der ausserordentlichen Abschreibungen der Spezialfinanzierung "Abwasser" aus, da der Zweckverband ARA Eich im Gegensatz zur Gemeinde Nürensdorf auf die Aufwertung des Verwaltungsvermögens verzichtet hat. Im Jahr 2025 hat man in die Schulanlagenentwicklung Sunnerain und Ebnet investiert wodurch die Nettoinvestitionen massiv angestiegen sind.



Finanzkennzahlen

Anhand spezifischer Kennzahlen kann die Finanzlage einer Gemeinde generell beurteilt und auch mit anderen Gemeinden verglichen werden. Diese Schlüsselzahlen werden jeweils durch das Statistische Amt des Kantons veröffentlicht. Die ausgewählten Kennzahlen sagen folgendes aus:

Selbstfinanzierungsgrad

Anteil der Nettoinvestitionen, der aus eigenen Mitteln finanziert werden kann. 2025: 21%
Werte: > 100% ideal, 80 – 100% gut bis vertretbar, 50 – 80% problematisch, <50% ungenügend

Der Zinsbelastungsanteil

Anteil des laufenden Ertrags, welcher durch den Nettozinsaufwand gebunden ist. 2025: 0%
Werte: 0 – 4% gut, 4-9% genügend, >9% schlecht

Nettoverschuldungsquotient

Anteil der direkten Steuern der natürlichen und juristischen Personen, der erforderlich wäre, um die Nettoschuld abzutragen. 2025: 0%
Werte: <100% gut, 100 – 150% genügend, >150% schlecht

Antrag der Rechnungsprüfungskommission

- 1 Die Rechnungsprüfungskommission hat die **Jahresrechnung und die Sonderrechnungen 2025** der Politischen Gemeinde Nürensdorf in der vom Gemeindevorstand beschlossenen Fassung vom 31.03.2026 geprüft. Die Jahresrechnung weist folgende Eckdaten aus:

| | | | |
|---|---|------------|----------------------|
| Erfolgsrechnung | Gesamtaufwand | Fr. | 39'873'968.40 |
| | Gesamtertrag | Fr. | 38'852'527.31 |
| | Aufwandsüberschuss | Fr. | -1'021'441.09 |
| Investitionsrechnung Verwaltungsvermögen | Ausgaben Verwaltungsvermögen | Fr. | 3'565'749.75 |
| | Einnahmen Verwaltungsvermögen | Fr. | 653'126.34 |
| | Nettoinvestitionen Verwaltungsvermögen | Fr. | 2'912'623.41 |
| Investitionsrechnung Finanzvermögen | Ausgaben Finanzvermögen | Fr. | - |
| | Einnahmen Finanzvermögen | Fr. | - |
| | Nettoinvestitionen Finanzvermögen | Fr. | - |
| Bilanz | Bilanzsumme | Fr. | 65'255'027.66 |

Der Aufwandüberschuss der Erfolgsrechnung wird dem Bilanzüberschuss zugewiesen. Dadurch reduziert sich der Bilanzüberschuss auf Fr. 51'035'505.33.

- 2 Die Rechnungsprüfungskommission stellt fest, dass die Jahresrechnung der Politischen Gemeinde Nürensdorf finanzrechtlich zulässig und rechnerisch richtig ist. Die finanzpolitische Prüfung der Jahresrechnung gibt zu keinen Bemerkungen Anlass.
- 3 Die Rechnungsprüfungskommission hat den Kurzbericht der finanztechnischen Prüfung zur Kenntnis genommen.
- 4 Die Rechnungsprüfungskommission beantragt der Gemeindeversammlung, die Jahresrechnung und die Sonderrechnungen 2025 der Politischen Gemeinde Nürensdorf entsprechend dem Antrag des Gemeindevorstands zu genehmigen.

8309 Nürensdorf, 23.04.2026
Rechnungsprüfungskommission Nürensdorf

Präsident/in

Aktuar/in

Beschluss der Gemeindeversammlung

Die Gemeindeversammlung hat **die Jahresrechnung und die Sonderrechnungen 2025** der Politischen Gemeinde Nürensdorf am 17.06.2026 entsprechend dem Antrag des Gemeindevorstands genehmigt. Die Jahresrechnung weist folgende Eckdaten aus:

| | | | |
|---|---|------------|----------------------|
| Erfolgsrechnung | Gesamtaufwand | Fr. | 39'873'968.40 |
| | Gesamtertrag | Fr. | 38'852'527.31 |
| | Aufwandsüberschuss | Fr. | -1'021'441.09 |
| Investitionsrechnung Verwaltungsvermögen | Ausgaben Verwaltungsvermögen | Fr. | 3'565'749.75 |
| | Einnahmen Verwaltungsvermögen | Fr. | 653'126.34 |
| | Nettoinvestitionen Verwaltungsvermögen | Fr. | 2'912'623.41 |
| Investitionsrechnung Finanzvermögen | Ausgaben Finanzvermögen | Fr. | - |
| | Einnahmen Finanzvermögen | Fr. | - |
| | Nettoinvestitionen Finanzvermögen | Fr. | - |
| Bilanz | Bilanzsumme | Fr. | 65'255'027.66 |

Der Aufwandüberschuss der Erfolgsrechnung wird dem Bilanzüberschuss zugewiesen. Dadurch reduziert sich der Bilanzüberschuss auf Fr. 51'035'505.33.

8309 Nürensdorf, 17.06.2026
Namens der Gemeindeversammlung Nürensdorf

Gemeindepräsident/in

Gemeindeschreiber/in

Bericht der Prüfstelle zur Jahresrechnung 2025

der Politischen Gemeinde Nürensdorf

Prüfungsurteil

Wir haben die Jahresrechnung 2025 der Politischen Gemeinde Nürensdorf - bestehend aus der Bilanz per 31. Dezember 2025, der Erfolgsrechnung, der Investitionsrechnung und der Geldflussrechnung für das dann endende Rechnungsjahr sowie dem Anhang - geprüft.

Nach unserer Beurteilung entspricht die Jahresrechnung den kantonalen und kommunalen gesetzlichen Vorschriften (Gemeindegesezt [GG; LS 131.1] und Gemeindeverordnung [VGG; LS 131.11]).

Grundlage für das Prüfungsurteil

Wir haben unsere Abschlussprüfung in Übereinstimmung mit den gesetzlichen Vorschriften (Gemeindegesezt und Gemeindeverordnung) und dem Schweizer Prüfungshinweis 60 «Prüfung und Berichterstattung des Abschlussprüfers einer Gemeindegerechnung» durchgeführt. Unsere Verantwortlichkeiten nach diesen Vorschriften sind im Abschnitt «Verantwortlichkeiten der Prüfstelle für die Prüfung der Jahresrechnung» unseres Berichts weitergehend beschrieben. Wir sind von der Gemeinde unabhängig in Übereinstimmung mit den gesetzlichen Vorschriften und den Anforderungen des Berufsstands und wir haben unsere sonstigen beruflichen Verhaltenspflichten in Übereinstimmung mit diesen Anforderungen erfüllt.

Wir sind der Auffassung, dass die von uns erlangten Prüfungsnachweise ausreichend und geeignet sind, um als Grundlage für unser Prüfungsurteil zu dienen.

Sonstige Informationen

Der Gemeindevorstand ist für die sonstigen Informationen verantwortlich. Die sonstigen Informationen umfassen die in der Finanzberichterstattung enthaltenen Informationen, aber nicht die Jahresrechnung (Bilanz, Erfolgsrechnung, Investitionsrechnung, Geldflussrechnung und Anhang) sowie unsere dazugehörigen Berichte.

Unser Prüfungsurteil zur Jahresrechnung erstreckt sich nicht auf die sonstigen Informationen und wir bringen keinerlei Form von Prüfungsschlussfolgerung hierzu zum Ausdruck.

Verantwortlichkeiten des Gemeindevorstandes für die Jahresrechnung

Der Gemeindevorstand ist verantwortlich für die Aufstellung einer Jahresrechnung in Übereinstimmung mit den kantonalen und kommunalen gesetzlichen Vorschriften und für die internen Kontrollen, die der Gemeindevorstand als notwendig feststellt, um die Aufstellung einer Jahresrechnung zu ermöglichen, die frei von wesentlichen falschen Darstellungen aufgrund von dolosen Handlungen oder Irrtümern ist.

Verantwortlichkeiten der Prüfstelle für die Prüfung der Jahresrechnung

Unsere Ziele sind, hinreichende Sicherheit darüber zu erlangen, ob die Jahresrechnung als Ganzes frei von wesentlichen falschen Darstellungen aufgrund von dolosen Handlungen oder Irrtümern ist, und einen Bericht abzugeben, der unser Prüfungsurteil beinhaltet. Hinreichende Sicherheit ist ein hohes Mass an Sicherheit, aber keine Garantie dafür, dass eine in Übereinstimmung mit den kantonalen und kommunalen gesetzlichen Vorschriften und dem Schweizer Prüfungshinweis 60 durchgeführte Abschlussprüfung eine wesentliche falsche Darstellung, falls eine solche vorliegt, stets aufdeckt. Falsche Darstellungen können aus dolosen Handlungen oder Irrtümern resultieren und werden als wesentlich gewürdigt, wenn von ihnen einzeln oder insgesamt vernünftigerweise erwartet werden könnte, dass sie die auf der Grundlage dieser Jahresrechnung getroffenen wirtschaftlichen Entscheidungen von Nutzenden beeinflussen.

Eine weitergehende Beschreibung unserer Verantwortlichkeiten für die Prüfung der Jahresrechnung befindet sich auf der Webseite von EXPERTSuisse:

<http://expertsuisse.ch/wirtschaftspruefung-revisionsbericht>

Diese Beschreibung ist Bestandteil unseres Berichts.

Empfehlung

Wir empfehlen, die vorliegende Jahresrechnung zu genehmigen.

Brüttisellen, 24.03.2026

baumgartner & wüst gmbh



Simon Wüst
Zugelassener Revisionsexperte
(Prüfungsleitung)



Corinne Winkler
Fachfrau Öffentliche Finanzen und Steuern IVM

Vollständigkeitserklärung

Der/Die Finanzvorsteher/in und der/die Leiter/in Finanzen bestätigen, dass

- die Jahresrechnung den geltenden gesetzlichen Vorschriften entspricht und frei von wesentlichen falschen Darstellungen ist;
- alle Geschäftsvorfälle in der vorliegenden Jahresrechnung (Bilanz, Erfolgsrechnung, Investitionsrechnungen, Geldflussrechnung und Anhang) erfasst sind;
- alle bilanzierungspflichtigen Vermögenswerte und Verpflichtungen in der Jahresrechnung berücksichtigt sind;
- allen bilanzierungspflichtigen Risiken und Wertebussen bei der Bewertung und Festsetzung der Wertberichtigungen und Rückstellungen genügend Rechnung getragen worden sind;
- alle Eventualverpflichtungen, Bürgschaften, Beteiligungsverhältnisse und weiteren wesentlichen Angaben im Anhang zur Jahresrechnung vollständig und richtig aufgeführt sind;
- alle zum Verständnis des Jahresergebnisses nötigen Informationen in den Kommentaren zur Jahresrechnung enthalten sind.

8309 Nürens Dorf, 25.03.2026
Gemeindeverwaltung Nürens Dorf

Finanzvorsteher/in

Leiter/in Finanzen

Jahresrechnung - Finanzbericht

Finanzierung

| Finanzierung | Gesamthaushalt | | Allgemeiner Haushalt | | Eigenwirtschaftsbetriebe | |
|---|----------------------|----------------------|----------------------|----------------------|--------------------------|--------------------|
| | Rechnung | Budget | Rechnung | Budget | Rechnung | Budget |
| + Ertragsüberschuss | 0.00 | 0.00 | 0.00 | 0.00 | - | - |
| - Aufwandüberschuss | 1'021'441.09 | 2'748'800.00 | 1'021'441.09 | 2'748'800.00 | - | - |
| + Betriebsgewinne Eigenwirtschaftsbetriebe (Einlagen in Spezialfinanzierung) | - | - | - | - | 88'604.98 | 10'900.00 |
| - Betriebsverluste Eigenwirtschaftsbetriebe (Entnahmen aus Spezialfinanzierung) | - | - | - | - | 133'451.97 | 150'300.00 |
| + Aufwand für Abschreibungen und Wertberichtigungen | 1'704'368.31 | 1'817'400.00 | 1'922'127.27 | 2'038'500.00 | -217'758.96 | -221'100.00 |
| - Ertrag aus Aufwertungen | 31'511.00 | 0.00 | 31'511.00 | 0.00 | 0.00 | 0.00 |
| + Einlagen in Spezialfinanzierungen und Fonds | 89'452.48 | 12'600.00 | 847.50 | 1'700.00 | 0.00 | 0.00 |
| - Entnahmen aus Spezialfinanzierungen und Fonds | 142'151.07 | 150'300.00 | 8'699.10 | 0.00 | 0.00 | 0.00 |
| + Einlagen in das Eigenkapital | 0.00 | 0.00 | 0.00 | 0.00 | 0.00 | 0.00 |
| - Entnahmen aus dem Eigenkapital | 0.00 | 0.00 | 0.00 | 0.00 | 0.00 | 0.00 |
| Selbstfinanzierung | 598'717.63 | -1'069'100.00 | 861'323.58 | -708'600.00 | -262'605.95 | -360'500.00 |
| ./. Nettoinvestitionen Verwaltungsvermögen | 2'912'623.41 | 4'465'600.00 | 3'171'017.25 | 4'840'600.00 | -258'393.84 | -375'000.00 |
| Finanzierungsüberschuss (+) / Finanzierungsfehlbetrag (-) | -2'313'905.78 | -5'534'700.00 | -2'309'693.67 | -5'549'200.00 | -4'212.11 | 14'500.00 |
| Selbstfinanzierungsgrad (in %) | 21% | -24% | 27% | -15% | n.a. | n.a. |

Selbstfinanzierung: Summe der selbst erwirtschafteten Mittel. Die Selbstfinanzierung ist vergleichbar mit der Kenngrösse des Cashflows. Im Vergleich zum Cashflow erfolgt die Berechnung der Selbstfinanzierung nach einer vereinfachten Methode.

Selbstfinanzierungsgrad: Anteil der Nettoinvestitionen, welche aus eigenen Mitteln finanziert werden können. Mittelfristig sollte der Selbstfinanzierungsgrad im Durchschnitt gegen 100 % sein. Bei einem Wert von über 100 % können die Investitionen vollständig eigenfinanziert werden. Ein Selbstfinanzierungsgrad unter 100 % führt zu einer Neuverschuldung.

Richtwerte
 > 100 % ideal
 80 - 100 % gut bis vertretbar
 50 - 80 % problematisch
 0 - 50 % ungenügend

Finanzierung

| Finanzierung - Eigenwirtschaftsbetriebe | Wasserwerk | | Abwasserbeseitigung | | Abfallwirtschaft | |
|---|-------------------|-------------------|---------------------|--------------------|------------------|-------------------|
| | Rechnung | Budget | Rechnung | Budget | Rechnung | Budget |
| + Betriebsgewinne Eigenwirtschaftsbetriebe (Einlagen in Spezialfinanzierung) | 21'943.10 | 0.00 | 0.00 | 10'900.00 | 66'661.88 | 0.00 |
| - Betriebsverluste Eigenwirtschaftsbetriebe (Entnahmen aus Spezialfinanzierung) | 0.00 | 45'700.00 | 133'451.97 | 0.00 | 0.00 | 104'600.00 |
| + Aufwand für Abschreibungen und Wertberichtigungen | -23'391.19 | -29'700.00 | -204'186.91 | -201'200.00 | 9'819.14 | 9'800.00 |
| - Ertrag aus Aufwertungen | 0.00 | 0.00 | 0.00 | 0.00 | 0.00 | 0.00 |
| + Einlagen in Spezialfinanzierungen und Fonds | 0.00 | 0.00 | 0.00 | 0.00 | 0.00 | 0.00 |
| - Entnahmen aus Spezialfinanzierungen und Fonds | 0.00 | 0.00 | 0.00 | 0.00 | 0.00 | 0.00 |
| + Einlagen in das Eigenkapital | 0.00 | 0.00 | 0.00 | 0.00 | 0.00 | 0.00 |
| - Entnahmen aus dem Eigenkapital | 0.00 | 0.00 | 0.00 | 0.00 | 0.00 | 0.00 |
| Selbstfinanzierung | -1'448.09 | -75'400.00 | -337'638.88 | -190'300.00 | 76'481.02 | -94'800.00 |
| - Nettoinvestitionen Verwaltungsvermögen | 39'219.20 | -50'000.00 | -297'613.04 | -325'000.00 | 0.00 | 0.00 |
| Finanzierungsüberschuss (+) / Finanzierungsfehlbetrag (-) | -40'667.29 | -25'400.00 | -40'025.84 | 134'700.00 | 76'481.02 | -94'800.00 |
| Selbstfinanzierungsgrad (in %) | -4% | n.a. | n.a. | n.a. | n.a. | n.a. |

Erfolgsrechnung

| Gestufter Erfolgsausweis | Rechnung 2025 | Budget 2025 | Rechnung 2024 |
|--|--|------------------------|--------------------------|
| 30 Personalaufwand | 7'886'751.99 | 7'990'700.00 | 7'485'489.30 |
| 31 Sach- und übriger Betriebsaufwand | 7'068'054.09 | 6'731'800.00 | 6'190'634.28 |
| 33 Abschreibungen Verwaltungsvermögen | 1'642'711.92 | 1'775'900.00 | 1'625'223.81 |
| 35 Einlagen in Spezialfinanzierungen und Fonds | 89'452.48 | 12'600.00 | 2'096.73 |
| 36 Transferaufwand | 21'378'708.16 | 19'991'200.00 | 19'242'577.55 |
| 37 Durchlaufende Beiträge | 10'400.00 | 25'000.00 | 52'000.00 |
| <i>Total betrieblicher Aufwand</i> | <i>38'076'078.64</i> | <i>36'527'200.00</i> | <i>34'598'021.67</i> |
| 40 Fiskalertrag | 26'122'163.61 | 24'074'100.00 | 24'111'399.22 |
| 41 Regalien und Konzessionen | 1'580.00 | 1'000.00 | 2'740.00 |
| 42 Entgelte | 2'489'868.12 | 2'399'000.00 | 2'330'711.62 |
| 43 Übrige Erträge | 31'511.00 | 0.00 | 0.00 |
| 45 Entnahmen aus Spezialfinanzierungen und Fonds | 142'151.07 | 150'300.00 | 246'635.45 |
| 46 Transferertrag | 7'346'717.25 | 6'405'500.00 | 8'638'173.55 |
| 47 Durchlaufende Beiträge | 10'400.00 | 25'000.00 | 52'000.00 |
| <i>Total betrieblicher Ertrag</i> | <i>36'144'391.05</i> | <i>33'054'900.00</i> | <i>35'381'659.84</i> |
| Ergebnis aus betrieblicher Tätigkeit | -1'931'687.59 | -3'472'300.00 | 783'638.17 |
| 34 Finanzaufwand | 204'199.26 | 174'000.00 | 188'984.52 |
| 44 Finanzertrag | 1'114'445.76 | 897'500.00 | 963'290.37 |
| Ergebnis aus Finanzierung | 910'246.50 | 723'500.00 | 774'305.85 |
| Operatives Ergebnis | -1'021'441.09 | -2'748'800.00 | 1'557'944.02 |
| 38 Ausserordentlicher Aufwand | 0.00 | 0.00 | 0.00 |
| 48 Ausserordentlicher Ertrag | 0.00 | 0.00 | 0.00 |
| Ausserordentliches Ergebnis | 0.00 | 0.00 | 0.00 |
| Gesamtergebnis Erfolgsrechnung | Ertragsüberschuss (+) / Aufwandüberschuss (-) | -1'021'441.09 | -2'748'800.00 |
| 39 Interne Verrechnungen: Aufwand | 1'593'690.50 | 1'771'700.00 | 1'717'561.68 |
| 49 Interne Verrechnungen: Ertrag | 1'593'690.50 | 1'771'700.00 | 1'717'561.68 |
| Total Aufwand | 39'873'968.40 | 38'472'900.00 | 36'504'567.87 |
| Total Ertrag | 38'852'527.31 | 35'724'100.00 | 38'062'511.89 |

Investitionsrechnung Verwaltungsvermögen

| Investitionsrechnung VV, Sachgruppen | | Rechnung 2025 | Budget 2025 | Rechnung 2024 |
|--|---|--------------------------|------------------------|--------------------------|
| 50 | Sachanlagen | 3'434'254.56 | 5'013'000.00 | 1'927'053.60 |
| 51 | Investitionsausgaben auf Rechnung Dritter | 0.00 | 0.00 | 0.00 |
| 52 | Immaterielle Anlagen | 48'906.19 | 0.00 | 0.00 |
| 54 | Darlehen | 0.00 | 0.00 | 0.00 |
| 55 | Beteiligungen und Grundkapitalien | 82'589.00 | 82'600.00 | 125'289.00 |
| 56 | Eigene Investitionsbeiträge | 0.00 | 0.00 | 0.00 |
| 57 | Durchlaufende Investitionsbeiträge | 0.00 | 0.00 | 0.00 |
| Total Investitionsausgaben | | 3'565'749.75 | 5'095'600.00 | 2'052'342.60 |
| 60 | Übertragung von Sachanlagen in das Finanzvermögen | 0.00 | 0.00 | 0.00 |
| 61 | Rückerstattungen | 0.00 | 0.00 | 0.00 |
| 62 | Übertragung von immateriellen Anlagen in das Finanzvermögen | 0.00 | 0.00 | 0.00 |
| 63 | Investitionsbeiträge für eigene Rechnung | 642'386.34 | 630'000.00 | 533'550.82 |
| 64 | Rückzahlung von Darlehen | 10'740.00 | 0.00 | 21'480.00 |
| 65 | Übertragung von Beteiligungen in der Finanzvermögen | 0.00 | 0.00 | 0.00 |
| 66 | Rückzahlung eigener Investitionsbeiträge | 0.00 | 0.00 | 0.00 |
| 67 | Durchlaufende Investitionsbeiträge | 0.00 | 0.00 | 0.00 |
| Total Investitionseinnahmen | | 653'126.34 | 630'000.00 | 555'030.82 |
| Investitionen Verwaltungsvermögen | | | | |
| Total Investitionsausgaben | | 3'565'749.75 | 5'095'600.00 | 2'052'342.60 |
| Total Investitionseinnahmen | | 653'126.34 | 630'000.00 | 555'030.82 |
| Nettoinvestitionen Verwaltungsvermögen Nettoinvestitionen (-) / Einnahmenüberschuss (+) | | -2'912'623.41 | -4'465'600.00 | -1'497'311.78 |

Investitionsrechnung Finanzvermögen

| Investitionsrechnung FV, Sachgruppen | | Rechnung 2025 | Budget 2025 | Rechnung 2024 |
|---|---|--------------------------|------------------------|--------------------------|
| 70 | Investitionen in Sach- und immaterielle Anlagen | 0.00 | 0.00 | 0.00 |
| 72 | Erwerbs- und Verkaufsnebenkosten von Sach- immateriellen Anlagen | 0.00 | 0.00 | 0.00 |
| 75 | Übertragung von Sach- und immateriellen Anlagen aus dem Verwaltungsvermögen | 0.00 | 0.00 | 0.00 |
| 77 | Übertragung von realisierten Gewinnen aus Sach- und immateriellen Anlagen in die Erfolgsrechnung | 0.00 | 0.00 | 0.00 |
| Total Ausgaben | | 0.00 | 0.00 | 0.00 |
| 80 | Verkauf von Sach- und immateriellen Anlagen | 0.00 | 0.00 | 16'020.00 |
| 82 | Beiträge Dritter für Sach- und immaterielle Anlagen | 0.00 | 0.00 | 0.00 |
| 85 | Übertragung von Sach- und immateriellen Anlagen ins Verwaltungsvermögen | 0.00 | 0.00 | 0.00 |
| 87 | Übertragung von realisierten Verlusten aus Sach- und immateriellen Anlagen in die Erfolgsrechnung | 0.00 | 0.00 | 32'827.50 |
| Total Einnahmen | | 0.00 | 0.00 | 48'847.50 |
| Investitionen Finanzvermögen | | | | |
| Total Ausgaben | | 0.00 | 0.00 | 0.00 |
| Total Einnahmen | | 0.00 | 0.00 | 48'847.50 |
| Nettoinvestitionen Finanzvermögen | Ausgabenüberschuss (-) / Einnahmenüberschuss (+) | 0.00 | 0.00 | 48'847.50 |

Bilanz

| Aktiven | | 31.12.2024 | 31.12.2025 |
|----------------------------------|--|----------------------|----------------------|
| 100 | Flüssige Mittel und kurzfristige Geldanlagen | 5'008'606.62 | 3'673'501.96 |
| 101 | Forderungen | 7'820'779.09 | 7'251'292.34 |
| 102 | Kurzfristige Finanzanlagen | 0.00 | 0.00 |
| 104 | Aktive Rechnungsabgrenzungen | 118'017.14 | 153'327.21 |
| 106 | Vorräte und angefangene Arbeiten | 0.00 | 0.00 |
| | Umlaufvermögen | 12'947'402.85 | 11'078'121.51 |
| 107 | Langfristige Finanzanlagen | 82'600.00 | 95'425.00 |
| 108 | Sachanlagen FV | 15'494'872.50 | 15'494'872.50 |
| | Anlagevermögen Finanzvermögen* | 15'577'472.50 | 15'590'297.50 |
| Total Finanzvermögen | | 28'524'875.35 | 26'668'419.01 |
| 140 | Sachanlagen VV | 21'100'676.71 | 22'327'590.27 |
| 142 | Immaterielle Anlagen | 121'017.55 | 92'166.48 |
| 144 | Darlehen | 2'309'820.00 | 2'299'080.00 |
| 145 | Beteiligungen, Grundkapitalien | 13'488'185.76 | 13'582'085.76 |
| 146 | Investitionsbeiträge | 327'142.53 | 285'686.14 |
| | Anlagevermögen Verwaltungsvermögen* | 37'346'842.55 | 38'586'608.65 |
| Total Verwaltungsvermögen | | 37'346'842.55 | 38'586'608.65 |
| Total Aktiven | | 65'871'717.90 | 65'255'027.66 |
| * Total Anlagevermögen | | 52'924'315.05 | 54'176'906.15 |

Bilanz

| Passiven | | 31.12.2024 | 31.12.2025 |
|-----------------|---|----------------------|----------------------|
| 200 | Laufende Verbindlichkeiten | 9'929'272.34 | 9'351'115.39 |
| 201 | Kurzfristige Finanzverbindlichkeiten | 0.00 | 0.00 |
| 204 | Passive Rechnungsabgrenzungen | 293'065.05 | 1'383'445.04 |
| 205 | Kurzfristige Rückstellungen | 278'916.08 | 224'142.48 |
| | Kurzfristiges Fremdkapital | 10'501'253.47 | 10'958'702.91 |
| 206 | Langfristige Finanzverbindlichkeiten | 0.00 | 0.00 |
| 208 | Langfristige Rückstellungen | 0.00 | 0.00 |
| 209 | Verbindlichkeiten gegenüber Fonds im Fremdkapital | 543'107.99 | 535'256.39 |
| | Langfristiges Fremdkapital | 543'107.99 | 535'256.39 |
| | Total Fremdkapital | 11'044'361.46 | 11'493'959.30 |
| 290 | Spezialfinanzierungen im Eigenkapital | 2'770'410.02 | 2'725'563.03 |
| 291 | Fonds im Eigenkapital | 0.00 | 0.00 |
| 292 | Rücklagen der Globalbudgetbereiche | 0.00 | 0.00 |
| 293 | Vorfinanzierungen | 0.00 | 0.00 |
| | Zweckgebundenes Eigenkapital | 2'770'410.02 | 2'725'563.03 |
| 294 | Finanzpolitische Reserve | 0.00 | 0.00 |
| 296 | Neubewertungsreserve Finanzvermögen | 0.00 | 0.00 |
| 299 | Bilanzüberschuss/-fehlbetrag | 52'056'946.42 | 51'035'505.33 |
| | Zweckfreies Eigenkapital | 52'056'946.42 | 51'035'505.33 |
| | Total Eigenkapital | 54'827'356.44 | 53'761'068.36 |
| | Total Passiven | 65'871'717.90 | 65'255'027.66 |

Geldflussrechnung

| Geldflussrechnung - indirekte Methode | | Rechnung 2025 | Rechnung 2024 |
|--|---|--------------------------|--------------------------|
| | Jahresergebnis Erfolgsrechnung: Ertragsüberschuss (+), Aufwandüberschuss (-) | -1'021'441.09 | 1'557'944.02 |
| + | Abschreibungen Verwaltungsvermögen | 1'684'168.31 | 1'673'957.59 |
| +/- | Abnahme / Zunahme Forderungen | 538'843.64 | -1'000'426.08 |
| +/- | Abnahme / Zunahme Aktive Rechnungsabgrenzungen | -35'310.07 | -19'120.31 |
| +/- | Abnahme / Zunahme Vorräte und angefangene Arbeiten | 0.00 | 0.00 |
| +/- | Wertberichtigungen / Wertaufholungen Darlehen u. Beteiligungen VV | -11'311.00 | 44'989.00 |
| +/- | Wertberichtigungen / Marktwertanpassungen auf Finanzanlagen (nicht realisiert) | -12'825.00 | -15'750.00 |
| +/- | Verluste / Gewinne auf Finanzanlagen (realisiert) | 0.00 | 0.00 |
| +/- | Wertberichtigungen / Wertaufholungen Sach- und immaterielle Anlagen FV (nicht realisiert) | 0.00 | 0.00 |
| +/- | Verluste / Gewinne auf Sach- und immaterielle Anlagen FV (realisiert) | 0.00 | 32'827.50 |
| - | Nicht liquiditätswirksame Erwerbs- und Verkaufsnebenkosten FV | 0.00 | 0.00 |
| +/- | Zunahme / Abnahme Laufende Verbindlichkeiten | -587'681.14 | -63'122.93 |
| +/- | Zunahme / Abnahme Passive Rechnungsabgrenzungen | 815'290.99 | 179'319.03 |
| +/- | Bildung / Auflösung Rückstellungen der Erfolgsrechnung | -54'773.60 | -535'066.90 |
| +/- | Einlagen / Entnahmen Fonds/Spezialfinanzierungen FK u. EK | -52'698.59 | -244'538.72 |
| +/- | Einlagen / Entnahmen Eigenkapital | 0.00 | 0.00 |
| - | Übertragungen in die Investitionsrechnung (Aktivierte Eigenleistungen) | 0.00 | 0.00 |
| Geldfluss aus betrieblicher Tätigkeit (Cashflow) | | 1'262'262.45 | 1'611'012.20 |
| - | Investitionsausgaben Verwaltungsvermögen | -3'565'749.75 | -2'052'342.60 |
| + | Investitionseinnahmen Verwaltungsvermögen | 653'126.34 | 555'030.82 |
| = | Saldo der Investitionsrechnung (Nettoinvestitionen) | -2'912'623.41 | -1'497'311.78 |
| - | Übertragungen Verwaltungs- ins Finanzvermögen | 0.00 | 0.00 |
| + | Übertragungen Finanz- ins Verwaltungsvermögen | 0.00 | 0.00 |
| +/- | Abnahme / Zunahme Aktive Rechnungsabgrenzungen IR | 0.00 | 0.00 |
| +/- | Zunahme / Abnahme Passive Rechnungsabgrenzungen IR | 275'089.00 | 0.00 |
| +/- | Bildung / Auflösung Rückstellungen der Investitionsrechnung | 0.00 | 0.00 |
| - | Entnahmen aus Fonds | 0.00 | 0.00 |
| + | Übertragungen in die Investitionsrechnung (Aktivierte Eigenleistungen) | 0.00 | 0.00 |
| Geldfluss aus Investitionstätigkeit ins Verwaltungsvermögen | | -2'637'534.41 | -1'497'311.78 |

| | | | |
|-----|---|----------------------|----------------------|
| +/- | Abnahme / Zunahme Finanzanlagen FV und derivative Finanzinstrumente | -12'825.00 | 26'950.00 |
| +/- | Marktwertanpassungen / Wertberichtigungen auf Finanzanlagen (nicht realisiert) | 12'825.00 | 15'750.00 |
| +/- | Gewinne / Verluste auf Finanzanlagen (realisiert) | 0.00 | 0.00 |
| +/- | Abnahme / Zunahme Sach- und immaterielle Anlagen FV | 0.00 | 48'847.50 |
| +/- | Wertaufholungen / Wertberichtigungen Sach- und immaterielle Anlagen FV (nicht realisiert) | 0.00 | 0.00 |
| +/- | Gewinne / Verluste auf Sach- und immaterielle Anlagen FV (realisiert) | 0.00 | -32'827.50 |
| + | Nicht liquiditätswirksame Erwerbs- und Verkaufsnebenkosten FV | 0.00 | 0.00 |
| + | Übertragungen Verwaltungs- ins Finanzvermögen | 0.00 | 0.00 |
| - | Übertragungen Finanz- ins Verwaltungsvermögen | 0.00 | 0.00 |
| | Geldfluss aus Anlagentätigkeit ins Finanzvermögen | 0.00 | 58'720.00 |
| | Geldfluss aus Investitions- und Anlagentätigkeit | -2'637'534.41 | -1'438'591.78 |
| +/- | Zunahme / Abnahme Kurzfristige Finanzverbindlichkeiten | 0.00 | 0.00 |
| +/- | Zunahme / Abnahme Langfristige Finanzverbindlichkeiten | 0.00 | 0.00 |
| +/- | Abnahme / Zunahme Kontokorrente mit Dritten (Kontokorrentguthaben) | 30'643.11 | -87'569.77 |
| +/- | Zunahme / Abnahme Kontokorrente mit Dritten (Kontokorrentschulden) | 9'524.19 | 6'864.60 |
| | Geldfluss aus Finanzierungstätigkeit | 40'167.30 | -80'705.17 |
| | Veränderung Flüssige Mittel und kurzfristige Geldanlagen | -1'335'104.66 | 91'715.25 |
| | Stand Flüssige Mittel per 1.1. | 5'008'606.62 | 4'916'891.37 |
| | Stand Flüssige Mittel per 31.12. | 3'673'501.96 | 5'008'606.62 |
| | Zunahme (+) / Abnahme (-) Flüssige Mittel und kurzfristige Geldanlagen | -1'335'104.66 | 91'715.25 |

Anhang

Grundlagen und Grundsätze der Rechnungslegung

Angewandtes Regelwerk

Rechtliche Grundlagen

Die vorliegende Jahresrechnung beruht auf dem Gemeindegesetz vom 20. April 2015 (GG; LS 131.1), der Gemeindeverordnung vom 29. Juni 2016 (VGG, LS 131.11) und dem Handbuch über den Finanzhaushalt der Zürcher Gemeinden.

Regelwerk

Die Rechnungslegung orientiert sich an den Standards des Harmonisierten Rechnungslegungsmodell 2 für die Kantone und Gemeinden (HRM2).

Rechnungslegungs-, Bilanzierungs- und Bewertungsgrundsätze

Rechnungslegungsgrundsätze

Die Rechnungslegung soll die Vermögens-, Finanz- und Ertragslage den tatsächlichen Verhältnissen entsprechend darstellen („True and Fair View“-Prinzip) und richtet sich nach den Grundsätzen der Verständlichkeit, der Wesentlichkeit, der Zuverlässigkeit, der Vergleichbarkeit, der Fortführung, der Stetigkeit, der Periodenabgrenzung und der Bruttodarstellung. In Abweichung vom Prinzip der Bruttodarstellung sind Aufwandminderungsbuchungen beim Personalaufwand zulässig. Der **Ressourcenausgleich** ist von der Periodenabgrenzung ausgenommen. Er **wird gemäss § 119 Abs. 2 GG nicht zeitlich abgegrenzt**.

Die Buchführung richtet sich nach den Grundsätzen der Vollständigkeit, der Richtigkeit, der RechTzeitigkeit und der Nachprüfbarkeit.

Bilanzierungsgrundsätze

Vermögenswerte werden bilanziert, wenn sie einen künftigen wirtschaftlichen Nutzen hervorbringen oder ihre Nutzung zur Erfüllung öffentlicher Aufgaben vorgesehen ist und ihr Wert verlässlich ermittelt werden kann. Verpflichtungen werden bilanziert, wenn deren Ursprung in einem Ereignis der Vergangenheit liegt, ihre Erfüllung sicher oder wahrscheinlich zu einem Mittelabfluss führen wird und ihr Wert verlässlich ermittelt werden kann.

Die Vermögenswerte werden in Finanz- und Verwaltungsvermögen gegliedert. Das Finanzvermögen besteht aus jenen Vermögenswerten, die ohne Beeinträchtigung der öffentlichen Aufgabenerfüllung veräussert werden können. Das Verwaltungsvermögen umfasst jene Vermögenswerte, die unmittelbar der öffentlichen Aufgabenerfüllung dienen. Verpflichtungen gegenüber Sonderrechnungen werden dem Fremdkapital zugerechnet.

Anhang

Vermögenswerte des Verwaltungsvermögens mit mehrjähriger Nutzungsdauer werden aktiviert, sofern ihr Anschaffungswert über der **Aktivierungsgrenze von Fr. 50'000.00** liegt (GR-Beschluss Nr. 212/2018 vom 13.11.2018). Für Grundstücke, Investitionsbeiträge, Darlehen und Beteiligungen kommt keine Aktivierungsgrenze zur Anwendung. Positionen des Finanzvermögens werden ungeachtet der Aktivierungsgrenze bilanziert. Bei den Verpflichtungen kommt die **Wesentlichkeitsgrenze von Fr. 50'000.00** nur bei den Rückstellungen zur Anwendung. Alle übrigen Positionen der Verbindlichkeiten im Fremdkapital werden unabhängig der Wesentlichkeitsgrenze bilanziert.

Beim Übergang zum HRM2 wurde eine **Neubewertung des Verwaltungsvermögens** gemäss § 179 Abs. 1 lit. c. GG vorgenommen.

Die Steuererträge werden nach dem Soll-Prinzip abgegrenzt. Das heisst, dass Ende Jahr alle Steuerguthaben für das betreffende Jahr verbucht sind, für die Rechnungen ausgestellt wurden. Das Soll-Prinzip entspricht nicht vollumfänglich dem Ansatz der periodengerechten Verbuchung, da keine Schätzungen zur Differenz der definitiv geschuldeten Steuern getätigt werden.

Bewertungsgrundsätze

Positionen des Finanzvermögens werden zum Verkehrswert bilanziert. Das Grundeigentum im Finanzvermögen wird in einer Legislaturperiode mindestens einmal neu bewertet. **Die letzte Bewertung des Grundeigentums im Finanzvermögen fand per 01.01.2023 statt.**

Positionen des Verwaltungsvermögens werden zum Anschaffungswert abzüglich der Abschreibungen bilanziert. Erhaltene Investitionsbeiträge werden mit den Investitionsausgaben verrechnet (Aktivierung der Nettoinvestitionen). Die Positionen des VV, die durch Nutzung einem Wertverzehr unterliegen, werden planmässig nach Anlagekategorie über die festgelegte Nutzungsdauer abgeschrieben. Das Verwaltungsvermögen wird jährlich auf dauernde Wertminderungen geprüft. Ist eine dauernde Wertminderung absehbar, wird der bilanzierte Wert berichtigt.

Positionen des Fremdkapitals und des Eigenkapitals werden grundsätzlich zu Nominalwerten bilanziert.

Interne Zinsen

Der Zinssatz für die internen Verzinsungen gemäss § 36 VGG beträgt gemäss GR-Beschluss Nr. 13/11 vom 12.07.2011 0.273 %. Verzinst wird der Wert Anfang Jahr.

Verzinst werden

- a) die Verpflichtungen der Gemeinde gegenüber Sonderrechnungen,
- b) die Guthaben und Verpflichtungen der Gemeinde gegenüber Spezial- und Vorfinanzierungen der Eigenwirtschaftsbetriebe,
- c) die Liegenschaften des Finanzvermögens,
- d) das Verwaltungsvermögen der Eigenwirtschaftsbetriebe.

Anhang

Organisationseinheiten

In der Gemeinderechnung integriert

Die Rechnung wird über den gesamten Haushalt der Gemeinde grundsätzlich als Einheit geführt. Sie besteht aus der Hauptrechnung einschliesslich Spezialfinanzierungen und den Sonderrechnungen. Die Jahresrechnung beinhaltet die Gemeindelegislative, die Gemeindeexekutive, die gesamte Gemeindeverwaltung, die Eigenwirtschaftsbetriebe sowie die Rechtspflege auf kommunaler Ebene (Friedensrichter).

Nicht in der Gemeinderechnung konsolidiert

Die Beteiligungen im Verwaltungsvermögen umfassen Organisationen des öffentlichen Rechts (selbständige öffentlich-rechtliche Anstalt oder Zweckverband) oder des Privatrechts (beispielsweise AG, Stiftung, Verein), welche öffentliche Aufgaben erfüllen. Die Gemeinde ist als Mitglied oder Eigentümerin an diesen Organisationen beteiligt. Diese Organisationen werden nicht in die Gemeinderechnung konsolidiert, sondern werden im Beteiligungsspiegel ausgewiesen.

Folgende Organisationen, an denen die Gemeinde zu mehr als 50 % beteiligt ist und damit einen beherrschenden Einfluss ausüben kann, werden in der Jahresrechnung nicht erfasst:

- Genossenschaft Zentrum Bären

Der Beteiligungsspiegel enthält weiterführende Informationen.

Anhang

Finanzinformationen

Ausgewählte Positionen des Finanzvermögens

| Konto | Bezeichnung | Buchwert 01.01.2025 | Veränderung im Rechnungsjahr | Buchwert 31.12.2025 |
|-------------|---|------------------------|---------------------------------|------------------------|
| 1010 | Forderungen aus Lieferungen und Leistungen gegenüber Dritten | 1'417'505.94 | 654'548.99 | 2'072'054.93 |
| | - aus laufendem Rechnungsjahr | | | 2'044'583.88 |
| | - aus früheren Jahren | | | 27'471.05 |
| 1012 | Steuerforderungen | 3'477'350.94 | -615'372.87 | 2'861'978.07 |
| | - Steuern aus dem Rechnungsjahr | 3'220'431.38 | -380'290.61 | 2'840'140.77 |
| | - Steuern aus früheren Jahren | 256'919.56 | -235'082.26 | 21'837.30 |
| 1070 | Aktien und Anteilsscheine | 82'600.00 | 12'825.00 | 95'425.00 |
| | 375 Namenaktien Flughafen Zürich AG | 81'600.00 | 12'825.00 | 94'425.00 |
| | 5 Genossenschaftsanteile Raiffeisenbank Oberembrach-Bassersdorf | 1'000.00 | | 1'000.00 |

Anhang

Anlagenspiegel - Finanzvermögen

| Sachanlagen FV | | Buchwert 01.01.2025 | Zugänge (+) | Abgänge (-) | Verkehrswert- anpassung (+/-) | Umgliederungen (+/-) | Buchwert 31.12.2025 |
|--------------------------|----------------------------|------------------------|-------------|-------------|----------------------------------|-------------------------|------------------------|
| 1080.0 | Grundstücke | 5'998'472.50 | 0.00 | 0.00 | 0.00 | 0.00 | 5'998'472.50 |
| 1080.1 | Grundstücke mit Baurechten | 0.00 | 0.00 | 0.00 | 0.00 | 0.00 | 0.00 |
| 1084.0 | Gebäude | 8'215'900.00 | 0.00 | 0.00 | 0.00 | 0.00 | 8'215'900.00 |
| 1084.1 | Grundeigentumsanteile | 1'280'500.00 | 0.00 | 0.00 | 0.00 | 0.00 | 1'280'500.00 |
| 1086.0 | Mobilien | 0.00 | 0.00 | 0.00 | 0.00 | 0.00 | 0.00 |
| 1087.0 | Anlagen im Bau | 0.00 | 0.00 | 0.00 | 0.00 | 0.00 | 0.00 |
| 1089.0 | Übrige Sachanlagen | 0.00 | 0.00 | 0.00 | 0.00 | 0.00 | 0.00 |
| Total Sachanlagen | | 15'494'872.50 | 0.00 | 0.00 | 0.00 | 0.00 | 15'494'872.50 |

Anhang

Anlagenspiegel - Verwaltungsvermögen

| Gesamthaushalt | Anschaffungswerte | | | | Kumulierte Abschreibungen | | | | | | Buchwert 31.12.2025 | |
|-----------------------------------|--|----------------------------|---------------------------|---------------------|---------------------------|-----------------------|------------------------------|-------------|---------------------------|---------------------|------------------------|----------------------|
| | Stand 01.01.2025 | Zugänge (+) Abgänge (-) | Umglieder- ungen (+/-) | Stand 31.12.2025 | Stand 01.01.2025 | Planm. Abschreib. | Ausserplanm. Abschr. / WB | Abgänge (+) | Umglieder- ungen (+/-) | Stand 31.12.2025 | | |
| Sachanlagen VV | | | | | | | | | | | | |
| 1400 | Grundstücke | 363'863.00 | | | 363'863.00 | 0.00 | | 0.00 | 0.00 | 0.00 | 0.00 | 363'863.00 |
| 1401 | Strassen / Verkehrswege | 14'807'273.93 | 67'312.20 | 554'184.75 | 15'428'770.88 | -7'885'861.10 | -441'912.50 | 0.00 | 0.00 | 0.00 | -8'327'773.60 | 7'100'997.28 |
| 1402 | Wasserbau | 329'425.70 | | | 329'425.70 | -302'410.65 | -6'339.86 | 0.00 | 0.00 | 0.00 | -308'750.51 | 20'675.19 |
| 1403 | Übrige Tiefbauten | -4'284'934.88 | -702'416.03 | 508'732.73 | -4'478'618.18 | 2'650'537.04 | 217'638.16 | 0.00 | 0.00 | 0.00 | 2'868'175.20 | -1'610'442.98 |
| 1404 | Hochbauten | 43'789'856.66 | 147'161.40 | 2'285'256.95 | 46'222'275.01 | -30'603'744.59 | -1'212'009.38 | 0.00 | 0.00 | 0.00 | -31'815'753.97 | 14'406'521.04 |
| 1405 | Waldungen | 36'965.00 | | | 36'965.00 | -31'420.25 | -924.13 | 0.00 | 0.00 | 0.00 | -32'344.38 | 4'620.62 |
| 1406 | Mobilien VV | 2'959'304.93 | 2'494.40 | 0.00 | 2'961'799.33 | -2'234'076.13 | -159'058.11 | 0.00 | 0.00 | 0.00 | -2'393'134.24 | 568'665.09 |
| 1407 | Anlagen im Bau VV | 1'489'441.47 | 3'326'222.44 | -3'348'174.43 | 1'467'489.48 | 0.00 | | 0.00 | 0.00 | 0.00 | 0.00 | 1'467'489.48 |
| 1409 | Übrige Sachanlagen | 1'787'967.78 | | | 1'787'967.78 | -1'771'511.20 | -11'255.03 | 0.00 | 0.00 | 0.00 | -1'782'766.23 | 5'201.55 |
| Total Sachanlagen | | 61'279'163.59 | 2'840'774.41 | 0.00 | 64'119'938.00 | -40'178'486.88 | -1'613'860.85 | 0.00 | 0.00 | 0.00 | -41'792'347.73 | 22'327'590.27 |
| Immaterielle Anlagen | | | | | | | | | | | | |
| 1420 | Software | 0.00 | 0.00 | 0.00 | 0.00 | 0.00 | 0.00 | 0.00 | 0.00 | 0.00 | 0.00 | 0.00 |
| 1421 | Lizenzen, Nutzungsrechte, Markenrechte | 0.00 | 0.00 | 0.00 | 0.00 | 0.00 | 0.00 | 0.00 | 0.00 | 0.00 | 0.00 | 0.00 |
| 1427 | Immaterielle Anlagen in Realisierung | 0.00 | 0.00 | 0.00 | 0.00 | 0.00 | 0.00 | 0.00 | 0.00 | 0.00 | 0.00 | 0.00 |
| 1429 | Übrige immaterielle Anlagen | 1'052'282.40 | 0.00 | 0.00 | 1'052'282.40 | -931'264.85 | -28'851.07 | 0.00 | 0.00 | 0.00 | -960'115.92 | 92'166.48 |
| Total Immaterielle Anlagen | | 1'052'282.40 | 0.00 | 0.00 | 1'052'282.40 | -931'264.85 | -28'851.07 | 0.00 | 0.00 | 0.00 | -960'115.92 | 92'166.48 |
| Darlehen | | | | | | | | | | | | |
| 1443 | Öffentliche Sozialversicherungen | 0.00 | 0.00 | 0.00 | 0.00 | 0.00 | 0.00 | 0.00 | 0.00 | 0.00 | 0.00 | 0.00 |
| 1444 | Öffentliche Unternehmungen | 2'306'820.00 | -7'740.00 | 0.00 | 2'299'080.00 | 0.00 | 0.00 | 0.00 | 0.00 | 0.00 | 0.00 | 2'299'080.00 |
| 1445 | Private Unternehmungen | 3'000.00 | -3'000.00 | 0.00 | 0.00 | 0.00 | 0.00 | 0.00 | 0.00 | 0.00 | 0.00 | 0.00 |
| 1446 | Private Organisationen o. Erwerbszweck | 0.00 | 0.00 | 0.00 | 0.00 | 0.00 | 0.00 | 0.00 | 0.00 | 0.00 | 0.00 | 0.00 |
| 1447 | Private Haushalte | 0.00 | 0.00 | 0.00 | 0.00 | 0.00 | 0.00 | 0.00 | 0.00 | 0.00 | 0.00 | 0.00 |
| 1448 | Ausland | 0.00 | 0.00 | 0.00 | 0.00 | 0.00 | 0.00 | 0.00 | 0.00 | 0.00 | 0.00 | 0.00 |
| Total Darlehen | | 2'309'820.00 | -10'740.00 | 0.00 | 2'299'080.00 | 0.00 | 0.00 | 0.00 | 0.00 | 0.00 | 0.00 | 2'299'080.00 |

Anhang

Anlagenspiegel - Verwaltungsvermögen

| Gesamthaushalt | Anschaffungswerte | | | | Kumulierte Abschreibungen | | | | | | Buchwert 31.12.2025 | |
|---------------------------------------|--|----------------------------|---------------------------|---------------------|---------------------------|-----------------------|------------------------------|------------------|---------------------------|---------------------|------------------------|----------------------|
| | Stand 01.01.2025 | Zugänge (+) Abgänge (-) | Umglieder- ungen (+/-) | Stand 31.12.2025 | Stand 01.01.2025 | Planm. Abschreib. | Ausserplanm. Abschr. / WB | Abgänge (+) | Umglieder- ungen (+/-) | Stand 31.12.2025 | | |
| Beteiligungen, Grundkapitalien | | | | | | | | | | | | |
| 1450 | Bund | 0.00 | 0.00 | 0.00 | 0.00 | 0.00 | 0.00 | 0.00 | 0.00 | 0.00 | 0.00 | 0.00 |
| 1451 | Kantone | 0.00 | 0.00 | 0.00 | 0.00 | 0.00 | 0.00 | 0.00 | 0.00 | 0.00 | 0.00 | 0.00 |
| 1452 | Gemeinden, Zweckverbände | 0.00 | 0.00 | 0.00 | 0.00 | 0.00 | 0.00 | 0.00 | 0.00 | 0.00 | 0.00 | 0.00 |
| 1453 | Öffentliche Sozialversicherungen | 0.00 | 0.00 | 0.00 | 0.00 | 0.00 | 0.00 | 0.00 | 0.00 | 0.00 | 0.00 | 0.00 |
| 1454 | Öffentliche Unternehmungen | 13'754'715.41 | 82'589.00 | 0.00 | 13'837'304.41 | -298'929.65 | 0.00 | 14'611.00 | 0.00 | 0.00 | -284'318.65 | 13'552'985.76 |
| 1455 | Private Unternehmungen | 35'700.00 | 0.00 | 0.00 | 35'700.00 | -3'300.00 | 0.00 | -3'300.00 | 0.00 | 0.00 | -6'600.00 | 29'100.00 |
| 1456 | Private Organisationen o. Erwerbszweck | 0.00 | 0.00 | 0.00 | 0.00 | 0.00 | 0.00 | 0.00 | 0.00 | 0.00 | 0.00 | 0.00 |
| 1457 | Private Haushalte | 0.00 | 0.00 | 0.00 | 0.00 | 0.00 | 0.00 | 0.00 | 0.00 | 0.00 | 0.00 | 0.00 |
| 1458 | Ausland | 0.00 | 0.00 | 0.00 | 0.00 | 0.00 | 0.00 | 0.00 | 0.00 | 0.00 | 0.00 | 0.00 |
| Total Beteiligungen | | 13'790'415.41 | 82'589.00 | 0.00 | 13'873'004.41 | -302'229.65 | 0.00 | 11'311.00 | 0.00 | 0.00 | -290'918.65 | 13'582'085.76 |
| Investitionsbeiträge | | | | | | | | | | | | |
| 1460 | Bund | 0.00 | 0.00 | 0.00 | 0.00 | 0.00 | 0.00 | 0.00 | 0.00 | 0.00 | 0.00 | 0.00 |
| 1461 | Kantone | 0.00 | 0.00 | 0.00 | 0.00 | 0.00 | 0.00 | 0.00 | 0.00 | 0.00 | 0.00 | 0.00 |
| 1462 | Gemeinden, Zweckverbände | 2'931'092.01 | 0.00 | 0.00 | 2'931'092.01 | -2'603'949.48 | -41'456.39 | 0.00 | 0.00 | 0.00 | -2'645'405.87 | 285'686.14 |
| 1463 | Öffentliche Sozialversicherungen | 0.00 | 0.00 | 0.00 | 0.00 | 0.00 | 0.00 | 0.00 | 0.00 | 0.00 | 0.00 | 0.00 |
| 1464 | Öffentliche Unternehmungen | 0.00 | 0.00 | 0.00 | 0.00 | 0.00 | 0.00 | 0.00 | 0.00 | 0.00 | 0.00 | 0.00 |
| 1465 | Private Unternehmungen | 0.00 | 0.00 | 0.00 | 0.00 | 0.00 | 0.00 | 0.00 | 0.00 | 0.00 | 0.00 | 0.00 |
| 1466 | Private Organisationen o. Erwerbszweck | 0.00 | 0.00 | 0.00 | 0.00 | 0.00 | 0.00 | 0.00 | 0.00 | 0.00 | 0.00 | 0.00 |
| 1467 | Private Haushalte | 0.00 | 0.00 | 0.00 | 0.00 | 0.00 | 0.00 | 0.00 | 0.00 | 0.00 | 0.00 | 0.00 |
| 1468 | Ausland | 0.00 | 0.00 | 0.00 | 0.00 | 0.00 | 0.00 | 0.00 | 0.00 | 0.00 | 0.00 | 0.00 |
| 1469 | Investitionsbeiträge an Anlagen im Bau | 0.00 | 0.00 | 0.00 | 0.00 | 0.00 | 0.00 | 0.00 | 0.00 | 0.00 | 0.00 | 0.00 |
| Total Investitionsbeiträge | | 2'931'092.01 | 0.00 | 0.00 | 2'931'092.01 | -2'603'949.48 | -41'456.39 | 0.00 | 0.00 | 0.00 | -2'645'405.87 | 285'686.14 |
| Total Verwaltungsvermögen | | 81'362'773.41 | 2'912'623.41 | 0.00 | 84'275'396.82 | -44'015'930.86 | -1'684'168.31 | 11'311.00 | 0.00 | 0.00 | -45'688'788.17 | 38'586'608.65 |

Anhang

Anlagenspiegel - Verwaltungsvermögen

| Allgemeiner Haushalt | Anschaffungswerte | | | | Kumulierte Abschreibungen | | | | | | Buchwert 31.12.2025 | |
|-----------------------------------|--|----------------------------|----------------------|---------------------|---------------------------|-----------------------|------------------------------|-------------|----------------------|---------------------|------------------------|----------------------|
| | Stand 01.01.2025 | Zugänge (+) Abgänge (-) | Umgliederungen (+/-) | Stand 31.12.2025 | Stand 01.01.2025 | Planm. Abschreib. | Ausserplanm. Abschr. / WB | Abgänge (+) | Umgliederungen (+/-) | Stand 31.12.2025 | | |
| Sachanlagen VV | | | | | | | | | | | | |
| 1400 | Grundstücke | 363'863.00 | 0.00 | 0.00 | 363'863.00 | 0.00 | | 0.00 | 0.00 | 0.00 | 0.00 | 363'863.00 |
| 1401 | Strassen / Verkehrswege | 14'807'273.93 | 67'312.20 | 554'184.75 | 15'428'770.88 | -7'885'861.10 | -441'912.50 | 0.00 | 0.00 | 0.00 | -8'327'773.60 | 7'100'997.28 |
| 1402 | Wasserbau | 329'425.70 | 0.00 | 0.00 | 329'425.70 | -302'410.65 | -6'339.86 | 0.00 | 0.00 | 0.00 | -308'750.51 | 20'675.19 |
| 1403 | Übrige Tiefbauten | 561'457.21 | 0.00 | 0.00 | 561'457.21 | -169'660.91 | -14'968.46 | 0.00 | 0.00 | 0.00 | -184'629.37 | 376'827.84 |
| 1404 | Hochbauten | 43'789'856.66 | 147'161.40 | 2'285'256.95 | 46'222'275.01 | -30'603'744.59 | -1'212'009.38 | 0.00 | 0.00 | 0.00 | -31'815'753.97 | 14'406'521.04 |
| 1405 | Waldungen | 36'965.00 | 0.00 | 0.00 | 36'965.00 | -31'420.25 | -924.13 | 0.00 | 0.00 | 0.00 | -32'344.38 | 4'620.62 |
| 1406 | Mobilien VV | 2'543'462.03 | 2'494.40 | 0.00 | 2'545'956.43 | -1'818'233.23 | -159'058.11 | 0.00 | 0.00 | 0.00 | -1'977'291.34 | 568'665.09 |
| 1407 | Anlagen im Bau VV | 1'345'232.51 | 2'882'200.25 | -2'839'441.70 | 1'387'991.06 | 0.00 | | 0.00 | 0.00 | 0.00 | 0.00 | 1'387'991.06 |
| 1409 | Übrige Sachanlagen | 1'787'967.78 | 0.00 | 0.00 | 1'787'967.78 | -1'771'511.20 | -11'255.03 | 0.00 | 0.00 | 0.00 | -1'782'766.23 | 5'201.55 |
| Total Sachanlagen | | 65'565'503.82 | 3'099'168.25 | 0.00 | 68'664'672.07 | -42'582'841.93 | -1'846'467.47 | 0.00 | 0.00 | 0.00 | -44'429'309.40 | 24'235'362.67 |
| Immaterielle Anlagen | | | | | | | | | | | | |
| 1420 | Software | 0.00 | 0.00 | 0.00 | 0.00 | 0.00 | 0.00 | 0.00 | 0.00 | 0.00 | 0.00 | 0.00 |
| 1421 | Lizenzen, Nutzungsrechte, Markenrechte | 0.00 | 0.00 | 0.00 | 0.00 | 0.00 | 0.00 | 0.00 | 0.00 | 0.00 | 0.00 | 0.00 |
| 1427 | Immaterielle Anlagen in Realisierung | 0.00 | 0.00 | 0.00 | 0.00 | 0.00 | 0.00 | 0.00 | 0.00 | 0.00 | 0.00 | 0.00 |
| 1429 | Übrige immaterielle Anlagen | 719'890.30 | 0.00 | 0.00 | 719'890.30 | -599'206.08 | -28'684.40 | 0.00 | 0.00 | 0.00 | -627'890.48 | 91'999.82 |
| Total Immaterielle Anlagen | | 719'890.30 | 0.00 | 0.00 | 719'890.30 | -599'206.08 | -28'684.40 | 0.00 | 0.00 | 0.00 | -627'890.48 | 91'999.82 |
| Darlehen | | | | | | | | | | | | |
| 1440 | Bund | 0.00 | 0.00 | 0.00 | 0.00 | 0.00 | 0.00 | 0.00 | 0.00 | 0.00 | 0.00 | 0.00 |
| 1441 | Kantone | 0.00 | 0.00 | 0.00 | 0.00 | 0.00 | 0.00 | 0.00 | 0.00 | 0.00 | 0.00 | 0.00 |
| 1442 | Gemeinden, Zweckverbände | 0.00 | 0.00 | 0.00 | 0.00 | 0.00 | 0.00 | 0.00 | 0.00 | 0.00 | 0.00 | 0.00 |
| 1443 | Öffentliche Sozialversicherungen | 0.00 | 0.00 | 0.00 | 0.00 | 0.00 | 0.00 | 0.00 | 0.00 | 0.00 | 0.00 | 0.00 |
| 1444 | Öffentliche Unternehmungen | 2'306'820.00 | -7'740.00 | 0.00 | 2'299'080.00 | 0.00 | 0.00 | 0.00 | 0.00 | 0.00 | 0.00 | 2'299'080.00 |
| 1445 | Private Unternehmungen | 3'000.00 | -3'000.00 | 0.00 | 0.00 | 0.00 | 0.00 | 0.00 | 0.00 | 0.00 | 0.00 | 0.00 |
| Total Darlehen | | 2'309'820.00 | -10'740.00 | 0.00 | 2'299'080.00 | 0.00 | 0.00 | 0.00 | 0.00 | 0.00 | 0.00 | 2'299'080.00 |

Anhang

Anlagenspiegel - Verwaltungsvermögen

| Allgemeiner Haushalt | Anschaffungswerte | | | | Kumulierte Abschreibungen | | | | | | Buchwert 31.12.2025 | |
|---------------------------------------|--|----------------------------|---------------------------|---------------------|---------------------------|-----------------------|------------------------------|------------------|---------------------------|---------------------|------------------------|----------------------|
| | Stand 01.01.2025 | Zugänge (+) Abgänge (-) | Umglieder- ungen (+/-) | Stand 31.12.2025 | Stand 01.01.2025 | Planm. Abschreib. | Ausserplanm. Abschr. / WB | Abgänge (+) | Umglieder- ungen (+/-) | Stand 31.12.2025 | | |
| Beteiligungen, Grundkapitalien | | | | | | | | | | | | |
| 1450 | Bund | 0.00 | 0.00 | 0.00 | 0.00 | 0.00 | 0.00 | 0.00 | 0.00 | 0.00 | 0.00 | 0.00 |
| 1451 | Kantone | 0.00 | 0.00 | 0.00 | 0.00 | 0.00 | 0.00 | 0.00 | 0.00 | 0.00 | 0.00 | 0.00 |
| 1452 | Gemeinden, Zweckverbände | 0.00 | 0.00 | 0.00 | 0.00 | 0.00 | 0.00 | 0.00 | 0.00 | 0.00 | 0.00 | 0.00 |
| 1453 | Öffentliche Sozialversicherungen | 0.00 | 0.00 | 0.00 | 0.00 | 0.00 | 0.00 | 0.00 | 0.00 | 0.00 | 0.00 | 0.00 |
| 1454 | Öffentliche Unternehmungen | 10'773'832.75 | 82'589.00 | 0.00 | 10'856'421.75 | -298'929.65 | 0.00 | 14'611.00 | 0.00 | 0.00 | -284'318.65 | 10'572'103.10 |
| 1455 | Private Unternehmungen | 35'700.00 | 0.00 | 0.00 | 35'700.00 | -3'300.00 | 0.00 | -3'300.00 | 0.00 | 0.00 | -6'600.00 | 29'100.00 |
| 1456 | Private Organisationen o. Erwerbszweck | 0.00 | 0.00 | 0.00 | 0.00 | 0.00 | 0.00 | 0.00 | 0.00 | 0.00 | 0.00 | 0.00 |
| 1457 | Private Haushalte | 0.00 | 0.00 | 0.00 | 0.00 | 0.00 | 0.00 | 0.00 | 0.00 | 0.00 | 0.00 | 0.00 |
| 1458 | Ausland | 0.00 | 0.00 | 0.00 | 0.00 | 0.00 | 0.00 | 0.00 | 0.00 | 0.00 | 0.00 | 0.00 |
| Total Beteiligungen | | 10'809'532.75 | 82'589.00 | 0.00 | 10'892'121.75 | -302'229.65 | 0.00 | 11'311.00 | 0.00 | 0.00 | -290'918.65 | 10'601'203.10 |
| Investitionsbeiträge | | | | | | | | | | | | |
| 1460 | Bund | 0.00 | 0.00 | 0.00 | 0.00 | 0.00 | 0.00 | 0.00 | 0.00 | 0.00 | 0.00 | 0.00 |
| 1461 | Kantone | 0.00 | 0.00 | 0.00 | 0.00 | 0.00 | 0.00 | 0.00 | 0.00 | 0.00 | 0.00 | 0.00 |
| 1462 | Gemeinden, Zweckverbände | 1'695'038.76 | 0.00 | 0.00 | 1'695'038.76 | -1'460'726.40 | -26'775.40 | 0.00 | 0.00 | 0.00 | -1'487'501.80 | 207'536.96 |
| 1463 | Öffentliche Sozialversicherungen | 0.00 | 0.00 | 0.00 | 0.00 | 0.00 | 0.00 | 0.00 | 0.00 | 0.00 | 0.00 | 0.00 |
| 1464 | Öffentliche Unternehmungen | 0.00 | 0.00 | 0.00 | 0.00 | 0.00 | 0.00 | 0.00 | 0.00 | 0.00 | 0.00 | 0.00 |
| 1465 | Private Unternehmungen | 0.00 | 0.00 | 0.00 | 0.00 | 0.00 | 0.00 | 0.00 | 0.00 | 0.00 | 0.00 | 0.00 |
| 1466 | Private Organisationen o. Erwerbszweck | 0.00 | 0.00 | 0.00 | 0.00 | 0.00 | 0.00 | 0.00 | 0.00 | 0.00 | 0.00 | 0.00 |
| 1467 | Private Haushalte | 0.00 | 0.00 | 0.00 | 0.00 | 0.00 | 0.00 | 0.00 | 0.00 | 0.00 | 0.00 | 0.00 |
| 1468 | Ausland | 0.00 | 0.00 | 0.00 | 0.00 | 0.00 | 0.00 | 0.00 | 0.00 | 0.00 | 0.00 | 0.00 |
| 1469 | Investitionsbeiträge an Anlagen im Bau | 0.00 | 0.00 | 0.00 | 0.00 | 0.00 | 0.00 | 0.00 | 0.00 | 0.00 | 0.00 | 0.00 |
| Total Investitionsbeiträge | | 1'695'038.76 | 0.00 | 0.00 | 1'695'038.76 | -1'460'726.40 | -26'775.40 | 0.00 | 0.00 | 0.00 | -1'487'501.80 | 207'536.96 |
| Total Verwaltungsvermögen | | 81'099'785.63 | 3'171'017.25 | 0.00 | 84'270'802.88 | -44'945'004.06 | -1'901'927.27 | 11'311.00 | 0.00 | 0.00 | -46'835'620.33 | 37'435'182.55 |

Anhang

Anlagenspiegel - Verwaltungsvermögen

| Eigenwirtschaftsbetrieb Wasser | Anschaffungswerte | | | | Kumulierte Abschreibungen | | | | | | | Buchwert 31.12.2025 |
|-----------------------------------|-----------------------------------|----------------------------|---------------------------|---------------------|---------------------------|----------------------|------------------------------|-------------|---------------------------|---------------------|----------------------|------------------------|
| | Stand 01.01.2025 | Zugänge (+) Abgänge (-) | Umglieder- ungen (+/-) | Stand 31.12.2025 | Stand 01.01.2025 | Planm. Abschreib. | Ausserplanm. Abschr. / WB | Abgänge (+) | Umglieder- ungen (+/-) | Stand 31.12.2025 | | |
| Sachanlagen VV | | | | | | | | | | | | |
| 1403 | Übrige Tiefbauten | 67'423.70 | -346'304.57 | 508'732.73 | 229'851.86 | 1'329'569.95 | 38'072.18 | 0.00 | 0.00 | 0.00 | 1'367'642.13 | 1'597'493.99 |
| 1406 | Mobilien VV | 415'842.90 | 0.00 | 0.00 | 415'842.90 | -415'842.90 | 0.00 | 0.00 | 0.00 | 0.00 | -415'842.90 | 0.00 |
| 1407 | Anlagen im Bau VV | 123'208.96 | 385'523.77 | -508'732.73 | 0.00 | 0.00 | 0.00 | 0.00 | 0.00 | 0.00 | 0.00 | 0.00 |
| | Total Sachanlagen | 606'475.56 | 39'219.20 | 0.00 | 645'694.76 | 913'727.05 | 38'072.18 | 0.00 | 0.00 | 0.00 | 951'799.23 | 1'597'493.99 |
| Immaterielle Anlagen | | | | | | | | | | | | |
| 1429 | Übrige immaterielle Anlagen | 85'234.30 | 0.00 | 0.00 | 85'234.30 | -85'234.30 | 0.00 | 0.00 | 0.00 | 0.00 | -85'234.30 | 0.00 |
| | Total Immaterielle Anlagen | 85'234.30 | 0.00 | 0.00 | 85'234.30 | -85'234.30 | 0.00 | 0.00 | 0.00 | 0.00 | -85'234.30 | 0.00 |
| Investitionsbeiträge | | | | | | | | | | | | |
| 1462 | Gemeinden, Zweckverbände | 1'236'053.25 | 0.00 | 0.00 | 1'236'053.25 | -1'143'223.08 | -14'680.99 | 0.00 | 0.00 | 0.00 | -1'157'904.07 | 78'149.18 |
| | Total Investitionsbeiträge | 1'236'053.25 | 0.00 | 0.00 | 1'236'053.25 | -1'143'223.08 | -14'680.99 | 0.00 | 0.00 | 0.00 | -1'157'904.07 | 78'149.18 |
| | Total Verwaltungsvermögen | 1'927'763.11 | 39'219.20 | 0.00 | 1'966'982.31 | -314'730.33 | 23'391.19 | 0.00 | 0.00 | 0.00 | -291'339.14 | 1'675'643.17 |

Anhang

Anlagenspiegel - Verwaltungsvermögen

| Eigenwirtschaftsbetrieb Abwasser | Anschaffungswerte | | | | Kumulierte Abschreibungen | | | | | | | Buchwert 31.12.2025 |
|---------------------------------------|--|----------------------------|---------------------------|---------------------|---------------------------|----------------------|------------------------------|-------------|---------------------------|---------------------|---------------------|------------------------|
| | Stand 01.01.2025 | Zugänge (+) Abgänge (-) | Umglieder- ungen (+/-) | Stand 31.12.2025 | Stand 01.01.2025 | Planm. Abschreib. | Ausserplanm. Abschr. / WB | Abgänge (+) | Umglieder- ungen (+/-) | Stand 31.12.2025 | | |
| Sachanlagen VV | | | | | | | | | | | | |
| 1403 | Übrige Tiefbauten | -5'208'302.44 | -356'111.46 | 0.00 | -5'564'413.90 | 1'585'472.26 | 204'353.58 | 0.00 | 0.00 | 0.00 | 1'789'825.84 | -3'774'588.06 |
| 1407 | Anlagen im Bau VV | 21'000.00 | 58'498.42 | 0.00 | 79'498.42 | 0.00 | 0.00 | 0.00 | 0.00 | 0.00 | 0.00 | 79'498.42 |
| Total Sachanlagen | | -5'187'302.44 | -297'613.04 | 0.00 | -5'484'915.48 | 1'585'472.26 | 204'353.58 | 0.00 | 0.00 | 0.00 | 1'789'825.84 | -3'695'089.64 |
| Immaterielle Anlagen | | | | | | | | | | | | |
| 1429 | Übrige immaterielle Anlagen | 247'157.80 | 0.00 | 0.00 | 247'157.80 | -246'824.47 | -166.67 | 0.00 | 0.00 | 0.00 | -246'991.14 | 166.66 |
| Total Immaterielle Anlagen | | 247'157.80 | 0.00 | 0.00 | 247'157.80 | -246'824.47 | -166.67 | 0.00 | 0.00 | 0.00 | -246'991.14 | 166.66 |
| Beteiligungen, Grundkapitalien | | | | | | | | | | | | |
| 1454 | Öffentliche Unternehmungen | 2'980'882.66 | 0.00 | 0.00 | 2'980'882.66 | 0.00 | 0.00 | 0.00 | 0.00 | 0.00 | 0.00 | 2'980'882.66 |
| Total Beteiligungen | | 2'980'882.66 | 0.00 | 0.00 | 2'980'882.66 | 0.00 | 0.00 | 0.00 | 0.00 | 0.00 | 0.00 | 2'980'882.66 |
| Investitionsbeiträge | | | | | | | | | | | | |
| 1462 | Gemeinden, Zweckverbände | 0.00 | 0.00 | 0.00 | 0.00 | 0.00 | 0.00 | 0.00 | 0.00 | 0.00 | 0.00 | 0.00 |
| 1464 | Öffentliche Unternehmungen | 0.00 | 0.00 | 0.00 | 0.00 | 0.00 | 0.00 | 0.00 | 0.00 | 0.00 | 0.00 | 0.00 |
| 1469 | Investitionsbeiträge an Anlagen im Bau | 0.00 | 0.00 | 0.00 | 0.00 | 0.00 | 0.00 | 0.00 | 0.00 | 0.00 | 0.00 | 0.00 |
| Total Investitionsbeiträge | | 0.00 | 0.00 | 0.00 | 0.00 | 0.00 | 0.00 | 0.00 | 0.00 | 0.00 | 0.00 | 0.00 |
| Total Verwaltungsvermögen | | -1'959'261.98 | -297'613.04 | 0.00 | -2'256'875.02 | 1'338'647.79 | 204'186.91 | 0.00 | 0.00 | 0.00 | 1'542'834.70 | -714'040.32 |

Anhang

Anlagenspiegel - Verwaltungsvermögen

| Eigenwirtschaftsbetrieb Abfall | Anschaffungswerte | | | | Kumulierte Abschreibungen | | | | | | Buchwert 31.12.2025 | |
|-----------------------------------|----------------------------------|----------------------------|---------------------------|---------------------|---------------------------|----------------------|------------------------------|-------------|---------------------------|---------------------|------------------------|-------------------|
| | Stand 01.01.2025 | Zugänge (+) Abgänge (-) | Umglie- derungen (+/-) | Stand 31.12.2025 | Stand 01.01.2025 | Planm. Abschreib. | Ausserplanm. Abschr. / WB | Abgänge (+) | Umglie- derungen (+/-) | Stand 31.12.2025 | | |
| Sachanlagen VV | | | | | | | | | | | | |
| 1403 | Übrige Tiefbauten | 294'486.65 | 0.00 | 0.00 | 294'486.65 | -94'844.26 | -9'819.14 | 0.00 | 0.00 | 0.00 | -104'663.40 | 189'823.25 |
| | Total Sachanlagen | 294'486.65 | 0.00 | 0.00 | 294'486.65 | -94'844.26 | -9'819.14 | 0.00 | 0.00 | 0.00 | -104'663.40 | 189'823.25 |
| | Total Verwaltungsvermögen | 294'486.65 | 0.00 | 0.00 | 294'486.65 | -94'844.26 | -9'819.14 | 0.00 | 0.00 | 0.00 | -104'663.40 | 189'823.25 |

Anhang

Beteiligungsspiegel

| Name Sitz | Rechtsform | Rechnungs- legungsnorm | Tätigkeitsgebiet | Nominalka- pital (100%) | Eigentums- anteil | Stimmanteil Exekutive | Stimmanteil Legislative | Spezifische Risiken | Anschaff- ungswert | Buchwert 31.12.2025 |
|--|---------------------|---------------------------|---|----------------------------|----------------------|--------------------------|----------------------------|------------------------|--------------------------------|--------------------------------|
| Privatrechtliche Unternehmen (nach OR/ZGB) | | | | | | | | | | |
| Baugenossenschaft SILU | Genossen- schaft | OR | Förderung preisgünstiger Wohnraum | - 0 | 0 | 0% | | keine | 3'000.00 Konto: 1455.00 | 3'000.00 |
| VBG Verkehrsbetriebe Glattal AG | AG | OR | Betrieb eines öffentlichen Verkehrsnetzes | 230'000 | 4,35% | 0 | 4,35% | keine | 10'000.00 Konto: 1455.00 | 10'000.00 |
| Pigna, Raum für Menschen mit Behin- derung, Kloten | Stiftung | OR | Förderung, Eingliederung von Menschen mit Behinderung | - 0 | | 3,7% | 0% | keine | 0.00 | 0.00 |
| Regionalplanung Zürich und Umgebung | Verein | ZGB | nachhaltige, räumliche Ent- wicklung der Agglomeration Zürich | - 0 | | 0 | 0.87% | keine | 0.00 | 0.00 |
| Holzcorporation Nürensdorf | Korporation | ZGB | Nachhaltige Pflege und Bewirtschaftung des Waldes | - 0 | | 0 | 0.87% | keine | 4'000.00 Konto: 1455.00 | 4'000.00 |
| Zürich Holz AG | AG | OR | Partner für Rohstoff Holz | 3'180'000 | 0 | 0 | 0% | keine | 18'700.00 Konto: 1455.00 | 12'100.00 |
| Öffentlich-rechtliche Unternehmen (nach Gemeindegesetz) | | | | | | | | | | |
| Abraxas-VRSG Holding AG | AG | OR | EDV-Lösungen für Gemeinden | - 0 | | 0 | 0 | keine | 21'000.00 Konto: 1454.00 | 21'000.00 |
| ARA Eich, Bassersdorf | Zweck- verband | HRM2 | Betrieb Kläranlage | - 27.78% | | 1/3 | 3/11 | keine | 2'980'882.66 Konto: 1454.10 | 2'980'882.66 |

| Name Sitz | Rechtsform | Rechnungs- legungsnorm | Tätigkeitsgebiet | Nominalka- pital (100%) | Eigentums- anteil | Stimmanteil Exekutive | Stimmanteil Legislative | Spezifische Risiken | Anschaff- ungswert | Buchwert 31.12.2025 |
|---|----------------------------|---------------------------|--|----------------------------|----------------------|--------------------------|----------------------------|------------------------|--------------------------------|--------------------------------|
| Forstrevier Hardwald und Umgebung | Zweck- verband | HRM2 | Betrieb des Forst- reviers | - | 21.49% | 1/5 | 2/10 | keine | 119'614.10 Konto: 1454.00 | 119'614.10 |
| Genossenschaft Zentrum Bären | Genossen- schaft | OR | Betrieb von Alters- wohnungen | - | 83.00% | >50% | < 1% | keine | 8'200'000.00 Konto: 1454.00 | 8'158'000.00 |
| Gruppenwasserver- sorgung Lattenbuck | Zweck- verband | HRM2 | Sicherstellung der Wasser- versorgung | - | 0 | 1/6 | 1/21 | keine | 0.00 | 0.00 |
| Heilpädagogische Schule Bezirk Bülach | interkomm- nale Anstalt | HRM2 | Schule | - | 3.87% | 0 | 2/29 | keine | 54'000.00 Konto: 1454.00 | 54'000.00 |
| KZU, Kompetenz- zentrum Pflege und Gesundheit | interkomm- nale Anstalt | HRM2 | stationäre + ambulante Pflegeangebote | - | 4.59% | 0 | 1/33 | Anhang | 908'007.65 Konto: 1454.00 | 665'689.00 |
| Spitalverband Bülach | AG | OR | Spitalbetrieb | 39'757'500 | 6.20% | 0 | 4.14% | keine | 1'553'800.00 Konto: 1454.00 | 1'553'800.00 |
| Zürcher Planungs- gruppe Glattal (ZPG) | Zweck- verband | HRM2 | Förderung der geordneten räumlichen Entwicklung | - | 0 | 0 | 1/14 | keine | 0.00 | 0.00 |
| Anschlussverträge / Leistungsvereinbarungen | | | | | | | | | | |
| Gemeinde Brütten | Anschluss- vertrag | HRM2 | Betrieb und Mitbenutzung der Schiessanlage | - | - | - | - | keine | 0.00 | 0.00 |
| Gemeinde Brütten | Anschluss- vertrag | HRM2 | Feuerwehr Altbach | - | - | - | - | keine | 0.00 | 0.00 |
| Jugend-Musikschule Winterthur | Leistungs- vereinbarung | OR | Erteilung musikalischer Ausbildung | - | - | - | - | keine | 0.00 | 0.00 |

| Name Sitz | Rechtsform | Rechnungs- legungsnorm | Tätigkeitsgebiet | Nominalka- pital (100%) | Eigentums- anteil | Stimmanteil Exekutive | Stimmanteil Legislative | Spezifische Risiken | Anschaff- ungswert | Buchwert 31.12.2025 |
|---|--|---------------------------|---|----------------------------|----------------------|--------------------------|----------------------------|------------------------|-----------------------|--------------------------------|
| Stadt Kloten | Anschluss- vertrag | HRM2 | Erfüllung aller Aufgaben des Zivilstandswesens | - | - | - | - | keine | 0.00 | 0.00 |
| SVA Zürich | Anschluss- vertrag | HRM2 | Durchführung der Ergänzungsleistungen | - | - | - | - | keine | 0.00 | 0.00 |
| Gemeinde Brütten, Lindau, Nürensdorf | Koordina- tionsvertrag | HRM2 | Beschaffung, Speicherung, Verteilung von Trinkwasser | - | - | - | - | keine | 0.00 | 0.00 |
| IGKSG, Bülach | Anschluss- vertrag | HRM2 | Zusammenarbeit bezüglich Abfallwirtschaft | - | - | - | - | keine | 0.00 | 0.00 |
| ZSO Effretikon und Umgebung | Anschluss- vertrag | HRM2 | Organisation/Betrieb des Zivilschutzes | - | - | - | - | keine | 0.00 | 0.00 |
| Plattform Glattal | Verein / Leistungs- vereinbarung | OR | Jugendarbeit, Arbeitsin- tegration, Jugendtreff | - | 1/6 | 1/5 | - | keine | 0.00 | 0.00 |
| Spitex Bassersdorf- Nürensdorf | Verein / Leistungs- vereinbarung | OR | häusliche Krankenpflege | - | - | - | - | keine | 0.00 | 0.00 |
| Kindes- und Erwach- senenschutzbehörde Bülach-Süd | Anschluss- vertrag Opfikon | HRM2 | Umsetzung Kinder- und Erwachsenenschutz | - | - | - | - | keine | 0.00 | 0.00 |
| Organisation von Be- rufsbeiständen zur Führung von Massnah- men Erwachsenenschutz | Anschluss- vertrag Opfikon | HRM2 | Umsetzung des Erwach- senenschutzes | - | - | - | - | keine | 0.00 | 0.00 |
| Verein KOFAS, Brütten | Verein / Leistungs- vereinbarung | OR | schulpsychologische Dienste | - | - | - | - | keine | 0.00 | 0.00 |
| Verein Kindertages- stätte Luftballon | Verein | OR | ausserfamiliäre Kinder- tagebetreuung | - | - | - | - | keine | 0.00 | 0.00 |

Anhang

Gewährleistungsspiegel / Eventualverbindlichkeiten

| Name Sitz | Art der Verpflichtung | Datum | Verfallzeit | Verpflichtung Betrag | Eigentümer/in Miteigentümer/in | Spezifische zus. Angaben | Zahlungsströme im Rechnungsjahr |
|---|---|-------|-------------|-------------------------|-----------------------------------|--|------------------------------------|
| Eventualverbindlichkeiten (Bürgschaften, Garantieverpflichtungen, Defizitgarantien etc.) | | | | | | | |
| KZU, Kompetenz- zentrum Pflege und Gesundheit | Defizitgarantie | | | | | | 269'772.15 |
| BVK Vorsorgeeinrichtung | Nachschusspflicht bei Unterdeckung bei Austritt aus BVK | | | | | Deckungsgrad per 31.12.2025: 113.6% | keine Unterdeckung |
| Weitere Verpflichtungen (Altlasten, Konventionalstrafen) | | | | | | | |
| keine | | | | | | | 0.00 |

Anhang

Rückstellungsspiegel

| Kurzfristige Rückstellungen | | Stand 01.01.2025 | Bildung inkl. Erhöhung (+) | Verwendung (-) | Auflösung (-) | Umbuchung (+/-) | Stand 31.12.2025 | Begründung |
|--|-------------------------------------|---------------------|-------------------------------|-------------------|-------------------|--------------------|---------------------|------------|
| 2050 | Mehrleistungen des Personals | 203'724.48 | 20'418.00 | 0.00 | 0.00 | 0.00 | 224'142.48 | A |
| 2051 | Andere Ansprüche des Personals | 0.00 | 0.00 | 0.00 | 0.00 | 0.00 | 0.00 | |
| 2052 | Prozesse | 0.00 | 0.00 | 0.00 | 0.00 | 0.00 | 0.00 | |
| 2053 | Nicht versicherte Schäden | 0.00 | 0.00 | 0.00 | 0.00 | 0.00 | 0.00 | |
| 2054 | Bürgschaften und Garantieleistungen | 0.00 | 0.00 | 0.00 | 0.00 | 0.00 | 0.00 | |
| 2055 | Übrige betriebliche Tätigkeit | 75'191.60 | 0.00 | 0.00 | -75'191.60 | 0.00 | 0.00 | B |
| 2056 | Vorsorgeverpflichtungen | 0.00 | 0.00 | 0.00 | 0.00 | 0.00 | 0.00 | |
| 2057 | Finanzaufwand | 0.00 | 0.00 | 0.00 | 0.00 | 0.00 | 0.00 | |
| 2058 | Investitionsrechnung | 0.00 | 0.00 | 0.00 | 0.00 | 0.00 | 0.00 | |
| 2059 | Übrige Rückstellungen | 0.00 | 0.00 | 0.00 | 0.00 | 0.00 | 0.00 | |
| Total kurzfristige Rückstellungen | | 278'916.08 | 20'418.00 | 0.00 | -75'191.60 | 0.00 | 224'142.48 | |

Begründungen der kurzfristigen Rückstellungen

| | Konto ER / IR | Buchwert per 31.12. |
|--|---|------------------------|
| A | Ferien und Gleitzeitguthaben des Personales | 224'142.48 |
| B | MiGeL KZU (Mittel und Gegenständeliste) | 0.00 |
| Total kurzfristige Rückstellungen | | 224'142.48 |

Anhang

Rückstellungsspiegel

| Langfristige Rückstellungen | | Stand 01.01.2025 | Bildung inkl. Erhöhung (+) | Verwendung (-) | Auflösung (-) | Umbuchung (+/-) | Stand 31.12.2025 | Begründung |
|--|-------------------------------------|---------------------|-------------------------------|-------------------|------------------|--------------------|---------------------|------------|
| 2081 | Ansprüche des Personals | 0.00 | 0.00 | 0.00 | 0.00 | 0.00 | 0.00 | |
| 2082 | Prozesse | 0.00 | 0.00 | 0.00 | 0.00 | 0.00 | 0.00 | |
| 2083 | Nicht versicherte Schäden | 0.00 | 0.00 | 0.00 | 0.00 | 0.00 | 0.00 | |
| 2084 | Bürgschaften und Garantieleistungen | 0.00 | 0.00 | 0.00 | 0.00 | 0.00 | 0.00 | |
| 2085 | Übrige betriebliche Tätigkeit | 0.00 | 0.00 | 0.00 | 0.00 | 0.00 | 0.00 | |
| 2086 | Vorsorgeverpflichtungen | 0.00 | 0.00 | 0.00 | 0.00 | 0.00 | 0.00 | |
| 2087 | Finanzaufwand | 0.00 | 0.00 | 0.00 | 0.00 | 0.00 | 0.00 | |
| 2088 | Investitionsrechnung | 0.00 | 0.00 | 0.00 | 0.00 | 0.00 | 0.00 | |
| 2089 | Übrige Rückstellungen | 0.00 | 0.00 | 0.00 | 0.00 | 0.00 | 0.00 | |
| Total langfristige Rückstellungen | | 0.00 | 0.00 | 0.00 | 0.00 | 0.00 | 0.00 | |

Begründungen der langfristigen Rückstellungen

| | Konto ER / IR | Buchwert 31.12.2025 |
|--|---------------|------------------------|
| keine langfristigen Rückstellungen | | 0.00 |
| Total langfristige Rückstellungen | | 0.00 |

Anhang**Eigenkapitalnachweis**

| Veränderungen | Stand | Spezialfinanzierungen | | Fonds | | Rücklagen | | Vorfinanzierungen | | Finanzpolitische | | Marktwertreserve | Jahresergebnis | | Stand |
|---|----------------------|-----------------------|--------------------|-------------|-------------|-------------|-------------|-------------------|-------------|------------------|-------------|------------------|----------------|----------------------|----------------------|
| | 01.01.2025 | Einlage | Entnahme | Einlage | Entnahme | Einlage | Entnahme | Einlage | Entnahme | Einlage | Entnahme | Veränderung | Ertragsü. | Aufwandü. | 31.12.2025 |
| 2900 Spezialfinanzierungen im Eigenkapital | 2'770'410.02 | | | | | | | | | | | | | | 2'725'563.03 |
| Wasserwerk | 1'610'279.35 | 21'943.10 | 0.00 | | | | | | | | | | | | 1'632'222.45 |
| Abwasserbeseitigung | -256'372.77 | 0.00 | -133'451.97 | | | | | | | | | | | | -389'824.74 |
| Abfallwirtschaft | 1'416'503.44 | 66'661.88 | 0.00 | | | | | | | | | | | | 1'483'165.32 |
| ... | 0.00 | 0.00 | 0.00 | | | | | | | | | | | | 0.00 |
| 2940 Finanzpolitische Reserve | 0.00 | | | | | | | | | 0.00 | 0.00 | | | | 0.00 |
| 2961 Marktwertreserve auf Finanzinstrumenten | 0.00 | | | | | | | | | | | 0.00 | | | 0.00 |
| 2990 Jahresergebnis | 0.00 | | | | | | | | | | | | 0.00 | -1'021'441.09 | -1'021'441.09 |
| 2999 Kumulierte Ergebnisse der Vorjahre | 52'056'946.42 | | | | | | | | | | | | | | 52'056'946.42 |
| Total | 54'827'356.44 | 88'604.98 | -133'451.97 | 0.00 | 0.00 | 0.00 | 0.00 | 0.00 | 0.00 | 0.00 | 0.00 | 0.00 | 0.00 | -1'021'441.09 | 53'761'068.36 |

Anhang

Sonderrechnungen

| | |
|---------------------------|---|
| Art | Legat |
| Bezeichnung, Konto | Stiftung für gemeinnützige und wohltätige Zwecke, 2092.00 |
| Zweck | Verwendung der Zinserträge für die finanzielle Unterstützung Bedürftiger soweit nicht eine gesetzliche Unterstützungspflicht besteht. |

Erfolgsrechnung 2025

| | | | | Aufwand | Ertrag |
|--|----------------|--|------------|---------|---------------|
| Ertrag | Zinsertrag | Kapital | 310'438.84 | | |
| | | Zinssatz % (Verzinsung gemäss Beschluss) | 0.273% | | 847.50 |
| | Übrige Erträge | ... | | | 0.00 |
| Aufwand | | ... | | 0.00 | |
| | | ... | | 0.00 | |
| Total Aufwand / Ertrag | | | | 0.00 | 847.50 |
| Ertragsüberschuss (+) / Aufwandüberschuss (-) | | | | | 847.50 |

Abschluss

| | | Vermögensveränderung |
|---|--|----------------------|
| Vermögen Anfang Rechnungsjahr | | 310'438.84 |
| Ertragsüberschuss (+) / Aufwandüberschuss (-) | | 847.50 |
| Vermögen Ende Rechnungsjahr | | 311'286.34 |

Bilanz per 31.12.2025

| | | Aktiven | Passiven |
|-------------------------------------|--|-------------------|-------------------|
| Kapital | | 310'438.84 | |
| Guthaben bei Politischer Gemeinde | | 847.50 | |
| ... | | 0.00 | |
| Aktivenüberschuss = Vermögen | | | 311'286.34 |
| Total | | 311'286.34 | 311'286.34 |

Anhang

Haushaltsgleichgewicht

Ausgleich des Budgets

Regel: Der Gemeindesteuerfuss wird grundsätzlich so festgesetzt, dass die Erfolgsrechnung des Budgets ausgeglichen ist (§ 92 Abs. 1 GG).

Der Gemeinderat Nürensdorf hat mit Beschluss vom 5. September 2023 den mittelfristigen Ausgleich des Budgets festgelegt. Der mittelfristige Ausgleich erstreckt sich über drei abgeschlossene Rechnungsjahre, das laufende Jahr, das folgende Budgetjahr und drei Planjahre.

| | | |
|--|---|----------------------|
| Jahresergebnis Erfolgsrechnung 2022 | Aufwandüberschuss (-) / Ertragsüberschuss (+) gemäss Jahresrechnung | -40'419.83 |
| Jahresergebnis Erfolgsrechnung 2023 | Aufwandüberschuss (-) / Ertragsüberschuss (+) gemäss Jahresrechnung | 989'941.67 |
| Jahresergebnis Erfolgsrechnung 2024 | Aufwandüberschuss (-) / Ertragsüberschuss (+) gemäss Jahresrechnung | 1'557'944.02 |
| Jahresergebnis Erfolgsrechnung 2025 | Aufwandüberschuss (-) / Ertragsüberschuss (+) gemäss Jahresrechnung | -1'021'441.09 |
| Jahresergebnis Budget 2026 | Aufwandüberschuss (-) / Ertragsüberschuss (+) gemäss Budget | 68'000.00 |
| Jahresergebnis Planjahr 2027 | Aufwandüberschuss (-) / Ertragsüberschuss (+) gemäss Finanzplan | -56'800.00 |
| Jahresergebnis Planjahr 2028 | Aufwandüberschuss (-) / Ertragsüberschuss (+) gemäss Finanzplan | -172'900.00 |
| Jahresergebnis Planjahr 2029 | Aufwandüberschuss (-) / Ertragsüberschuss (+) gemäss Finanzplan | 48'800.00 |

Zulässiger Aufwandüberschuss

Regel: Pro Jahr darf ein Aufwandüberschuss in der Höhe der budgetierten Abschreibungen auf dem Verwaltungsvermögen zuzüglich 3% des Steuerertrags budgetiert werden (§ 92 Abs. 2 GG).

Ist das Finanzvermögen grösser als das Fremdkapital [Nettovermögen], darf von Abs. 2 abgewichen und bis zur Höhe der Differenz ein Aufwandüberschuss budgetiert werden (§ 92 Abs. 3 GG).

Falls Einlagen in die Vorfinanzierungen (§ 90 Abs. 3 GG) oder in die Reserve (§ 123 Abs. 2 GG) budgetiert werden, darf im Budget kein Aufwandüberschuss resultieren.

Die Regelung ist für die Jahresrechnung nicht relevant.

Anhang

Haushaltsgleichgewicht

Kennzahlen

Regel: Zur Beurteilung der Veränderung des Eigenkapitals, der Zinsbelastung und der Investitionen werden folgende Kennzahlen ausgewiesen (§ 94 GG).

Eigenkapitalquote

Die Eigenkapitalquote gibt Auskunft über die Kapitalstruktur der Gemeinde. Sie zeigt, zu welchem Anteil die Aktiven selber finanziert sind. Ein höheres Eigenkapital bedeutet mehr Handlungsspielraum der Gemeinde und eine bessere Bonität gegenüber den Kreditgebern.

Richtwerte
> 25 % genügend
< 25 % ungenügend

| 2020 | 2021 | 2022 | 2023 | 2024 | 2025 | 2026 | 2027 | 2028 | 2029 | Ø |
|------|------|------|------|------|------------|------|------|------|------|-----|
| 79% | 80% | 82% | 82% | 83% | 82% | | | | | 81% |

Zinsbelastungsquote

Die Zinsbelastungsquote informiert über das Verhältnis der Zinsen zum laufenden Ertrag. Sie zeigt, wie gut die Gemeinde ihre Verpflichtungen gegenüber den Kreditgebern erfüllen kann. Die Tragbarkeitsberechnung erfolgt zu einem durchschnittlichen Zinssatz von 5 %.

Richtwerte
< 5 % genügend
> 5 % ungenügend

| 2020 | 2021 | 2022 | 2023 | 2024 | 2025 | 2026 | 2027 | 2028 | 2029 | Ø |
|------|------|------|------|------|------------|------|------|------|------|-----|
| 0% | -1% | -1% | -1% | -2% | -2% | | | | | -1% |

Investitionsanteil

Der Investitionsanteil zeigt das Ausmass der Investitionstätigkeit an. Er gibt an, welcher Anteil der gesamten Ausgaben einer Gemeinde für Investitionen in die Infrastruktur eingesetzt wird.

Richtwerte
> 10 % genügend
< 10 % ungenügend

| 2020 | 2021 | 2022 | 2023 | 2024 | 2025 | 2026 | 2027 | 2028 | 2029 | Ø |
|------|------|------|------|------|-----------|------|------|------|------|----|
| 7% | 10% | 15% | 9% | 6% | 9% | | | | | 9% |

Anhang

Finanzkennzahlen

| | Rechnung 2025 | Budget 2025 | Rechnung 2024 | Richtwerte |
|--|------------------|----------------|------------------|---|
| Anzahl Einwohner/in | 5'826 | 0 | 5'834 | |
| Steuerfuss | 90% | 0% | 90% | |
| Steuerkraft pro Einwohner/in (eigene Berechnung) | 4'135 | 0 | 3'902 | |
| Selbstfinanzierungsgrad | 21% | -24% | 203% | > 100 % ideal 80 - 100 % gut bis vertretbar 50 - 80 % problematisch < 50 % ungenügend |
| Anteil der Nettoinvestitionen, der aus eigenen Mitteln finanziert werden kann. | | | | |
| Zinsbelastungsanteil | 0% | 0% | 0% | 0 - 4 % gut 4 - 9 % genügend > 9 % schlecht |
| Anteil des laufenden Ertrags, welcher durch den Nettozinsaufwand gebunden ist. | | | | |
| Nettoverschuldungsquotient | -70% | - | -85% | < 100 % gut 100 - 150 % genügend > 150 % schlecht |
| Anteil der direkten Steuern der natürlichen und juristischen Personen, der erforderlich wäre, um die Nettoschuld abzutragen. | | | | |
| Nettoschuld I pro Einwohnerin und Einwohner | -2'605 | - | -2'996 | < 0 Fr. Nettovermögen 1 - 1'000 Fr. geringe Verschuldung 1'001 - 2'500 Fr. mittlere Verschuldung 2'501 - 5'000 Fr. hohe Verschuldung > 5'000 Fr. sehr hohe Verschuldung |
| Verschuldung pro Einwohnerin und Einwohner in Franken. | | | | |

Anhang

Kreditrechtliche Angaben

Verpflichtungskredite

| Kreditbeschluss | | | | | | | | Rechnung 2025 | | | | | | |
|-----------------|-------|--------------|--------------|---|--|-----------------------------|------------------------------|---------------|-----------|-----------------------------|------------------------------|-------------------------------|------------------|-------|
| Datum | Organ | Brutto Netto | Kredit Fr. | Konto ER Konto IR | Bezeichnung | Ausgaben kumuliert bis 2024 | Einnahmen kumuliert bis 2024 | Ausgaben | Einnahmen | Ausgaben kumuliert bis 2025 | Einnahmen kumuliert bis 2025 | Abweichung bewilligter Kredit | Abrechnung Datum | Organ |
| 20.11.2019 | GV | B | 1'050'000.00 | 7301.4240.01.06 7301.3130.01 7301.3637.00 | Abbau Guthaben der Spezialfinanzierung Abfall | 1'078'717.66 | 0.00 | 0.00 | 0.00 | 1'078'717.66 | 0.00 | 28'717.66 | 12.11.2025 | GV |
| 16.11.2022 | GV | B | 1'565'000.00 | 5730.5040.00 | Asylunterkunft, Erweiterung | 1'373'304.50 | 0.00 | 0.00 | 0.00 | 1'373'304.50 | 0.00 | -191'695.50 | 11.06.2025 | GV |
| 19.11.2023 | U | B | 750'000.00 | 6190.3132.00 | Umsetzung Einzelinitiative Eigentalsstr. | 65'118.20 | 0.00 | 39'717.85 | 0.00 | 104'836.05 | 0.00 | -645'163.95 | | |
| 13.11.2024 | GV | B | 900'000.00 | 2170.5040.00 | SH Sunnerain, Aufstockung Modulbau | 0.00 | 0.00 | 846'776.00 | 0.00 | 846'776.00 | 0.00 | -53'224.00 | | |
| 13.11.2024 | GV | B | 1'080'000.00 | 2170.5040.00 | SH Sunnerain, Umbau / Erweiterung ehem. HW Wohnung | 31'989.05 | 0.00 | 872'167.60 | 0.00 | 904'156.65 | 0.00 | -175'843.35 | | |
| 11.06.2025 | GV | B | 400'000.00 | 2170.5040.00 | Sanierung und Erweiterung Schulanlage "Sunnerain" | 0.00 | 0.00 | 0.00 | 0.00 | 0.00 | 0.00 | -400'000.00 | | |
| 11.06.2025 | GV | B | 700'000.00 | 2170.5040.00 | Erweiterung Schulanlage "Ebnet" | 0.00 | 0.00 | 0.00 | 0.00 | 0.00 | 0.00 | -700'000.00 | | |

Ausweis der von den Stimmberechtigten (Gemeindeversammlung oder Urne) oder dem Gemeindepapament beschlossenen Verpflichtungskredite (§ 19 Abs. 1 lit. f. VGG).

Anhang

Gebundene Ausgabenbeschlüsse

| Kreditbeschluss | | | | | | | Rechnung 2025 | | | | | | |
|-----------------|--------------|------------|----------------------|---|-----------------------------|------------------------------|---------------|-----------|-----------------------------|------------------------------|-------------------------------|------------------|-------|
| Datum | Brutto Netto | Kredit Fr. | Konto ER Konto IR | Bezeichnung | Ausgaben kumuliert bis 2024 | Einnahmen kumuliert bis 2024 | Ausgaben | Einnahmen | Ausgaben kumuliert bis 2025 | Einnahmen kumuliert bis 2025 | Abweichung bewilligter Kredit | Abrechnung Datum | Organ |
| 14.01.2025 | B | 425'000.00 | 7101.5030.00 | Bau der Druckerhöhungsanlage mit Leitungsbauten | 132'696.05 | 0.00 | 414'567.48 | 0.00 | 547'263.53 | 0.00 | 122'263.53 | 27.01.2026 | GR |

Ausweis der vom Gemeindevorstand als gebunden erklärten Ausgaben über dessen Kompetenzlimite gemäss Gemeindeordnung.

Jahresrechnung - Details zum Finanzbericht

Erfolgsrechnung

Erläuterungen zur Erfolgsrechnung

Wichtige Informationen zum besseren Verständnis

Kurz und bündig

Aufwand = Konto beginnt mit 3 (z.B. 0210. **3090.00**)

Ertrag = Konto beginnt mit 4 (z.B. 0210. **4611.00**)

Die Erläuterungen zur Erfolgsrechnung werden durch folgende Mitarbeiter erfasst:

| | |
|---------------------------------------|---|
| 0 Allgemeine Verwaltung | Andreas Ledermann, Karin Peter, Christian Meierhans |
| 1 Öffentliche Ordnung und Sicherheit | Stefanie Larcher |
| 2 Bildung | Monika Manfredi, Christian Meierhans |
| 3 Kultur, Sport und Freizeit | Sandra Winiger, Ronnie Kunz |
| 4 Gesundheit | Stefanie Larcher |
| 5 Soziale Sicherheit | Beat Schönwitz |
| 6 Verkehr und Nachrichtenübermittlung | Ronnie Kunz |
| 7 Umweltschutz und Raumordnung | Ronnie Kunz, Christian Meierhans |
| 8 Volkswirtschaft | Christian Meierhans |
| 9 Finanzen und Steuern | Ursula Boccella, Christian Meierhans, Karin Peter |

Interne Verrechnungen:

Interne Verrechnungen sind Gutschriften und Belastungen in der Erfolgsrechnung zwischen verschiedenen Verwaltungsbereichen innerhalb der Gemeinde.

Grundsätzlich werden Aufwände und Erträge in jenem Aufgabenbereich verbucht, der sie verursacht bzw. erwirtschaftet hat. Ist eine funktional korrekte Zuordnung nicht möglich, erfolgt die wirtschaftlich richtige Zuordnung in einem zweiten Schritt mittels interner Verrechnung.

Interne Verrechnungskonten sind aufwand- und ertragsmässig immer spiegelbildlich als Kontenpaar ausgestaltet. Gutschriften und Belastungen sind jeweils im passenden Kontenpaar zu erfassen. Am Ende des Rechnungsjahres müssen die Sachgruppen 39 «Interne Verrechnungen» und 49 «Interne Verrechnungen» übereinstimmen. Dies führt dazu, dass sie keinen Einfluss auf das Jahresergebnis der Gemeinde haben, wohl aber auf die Ergebnisse der einzelnen Aufgabenbereiche.

Der Verteilschlüssel der internen Verrechnungen wird jährlich überprüft und bei Bedarf angepasst. Im Jahr 2025 wurden aufgrund der gleichbleibenden Ausgangslage keine Anpassungen vorgenommen.

O

Allgemeine Verwaltung**Kurz und bündig**

Bei der Allgemeinen Verwaltung entstanden Abweichungen durch verschobene Anlässe, geringere Druck- und Büromaterialkosten, Springer-Einsätze, unvorhergesehene Taggelder, zusätzliche Reparaturen und höhere Reinigungskosten.

| Konto | Rechnung 2025 | Budget 2025 | Differenz | |
|--------------|---------------|-------------|------------|---|
| 0110.3102.00 | 27'217.21 | 38'000.00 | -10'782.79 | GV im April budgetiert aber nicht durchgeführt |
| 0120.3050.09 | -28'693.60 | 0.00 | -28'693.60 | Unvorhersehbare Taggelder erhalten |
| 0120.3130.00 | 18'625.05 | 28'200.00 | -9'574.95 | Die Anlässe waren günstiger oder wurden gar nicht durchgeführt |
| 0120.3132.00 | 6'680.00 | 15'000.00 | -8'320.00 | Keine Klausur durchgeführt, weniger Beratungsbedarf |
| 0210.3010.09 | -23'160.80 | 0.00 | -23'160.80 | Unvorhersehbare Taggelder erhalten |
| 0210.3130.00 | 21'500.40 | 10'000.00 | 11'500.40 | Springereinsätze in der Abteilung Finanzen bei Vakanz bzw. Einarbeitung |
| 0210.3130.06 | 22'755.75 | 17'500.00 | 5'255.75 | Mehr Betreibungen als erwartet |
| 0210.3611.00 | 44'875.10 | 25'000.00 | 19'875.10 | Der Kanton hat Pendenzen abgearbeitet. Es wurden insgesamt 18'839 Veranlagungen der nachträglichen ordentlichen Veranlagung zur Quellensteuer (NOV) mehr gegenüber dem Vorjahr vorgenommen. |
| 0220.3010.09 | -24'047.30 | -7'000.00 | -17'047.30 | Unvorhersehbare Taggelder erhalten |
| 0220.3100.00 | 16'805.60 | 26'300.00 | -9'494.40 | Tiefere Druck- und Kopierkosten, weniger Büromaterial benötigt |
| 0220.3110.00 | 12'826.45 | 4'000.00 | 8'826.45 | Ersatz Aktenvernichter, zusätzliche Büromöbel |
| 0220.3118.00 | 62'484.59 | 18'200.00 | 44'284.59 | Fr. 34'716.30 für die Aufschaltung der neuen Homepage wurde irrtümlicherweise im Konto 0220.3118.00 anstatt 0220.3130.00 verbucht |
| 0220.3130.00 | 105'426.78 | 111'300.00 | -5'873.22 | Zusätzliche Kosten von rund Fr. 20'000 für Springer Bau. Fr. 34'716.30 für die Aufschaltung der neuen Homepage wurde irrtümlicherweise im Konto 0220.3118.00 anstatt 0220.3130.00 verbucht. |
| 0220.3132.01 | 208'480.05 | 155'000.00 | 53'480.05 | Höhere Aufwendungen Drittkosten (Baupolizei und Feuerpolizei) |
| 0220.3133.00 | 21'654.13 | 35'300.00 | -13'645.87 | Kosten für Netzdienste und Hosting sind schwer vorhersehbar und es wurde zu hoch budgetiert |
| 0220.3161.00 | 66'275.76 | 50'000.00 | 16'275.76 | Höhere monatliche Mietgebühren von Monitoren und Laptops der Firma Upgreat aufgrund grösserer Anzahl genutzter Geräte |
| 0220.4210.01 | -162'458.60 | -170'000.00 | 7'541.40 | Es wurden weniger Bauvorhaben fertig als erwartet und demzufolge abgerechnet |
| 0220.4240.00 | -39'857.90 | -57'000.00 | 17'142.10 | Tiefere Leistungen für Genossenschaft Zentrum Bären |
| 0220.4260.00 | -19'045.00 | -2'300.00 | -16'745.00 | Nicht budgetierte Rückerstattung erhalten |
| 0290.3110.00 | 1'692.70 | 7'300.00 | -5'607.30 | Es mussten keine Geräte ersetzt werden |
| 0290.3130.00 | 23'214.60 | 14'500.00 | 8'714.60 | Externe Reinigungskosten wegen Personalausfall |
| 0290.3144.00 | 124'210.03 | 104'300.00 | 19'910.03 | Unvorhergesehene Reparaturen und höhere Reinigungskosten für Zentrumsgebäude |
| 0290.3151.00 | 36'522.45 | 9'000.00 | 27'522.45 | Verschiedene defekte Grossapparate mussten ersetzt werden. Das Garagentor Werkgebäude musste infolge Totalschaden neu gebaut werden (Gutschrift auf Konto 0290.4260.00) |
| 0290.4260.00 | -23'235.45 | -5'100.00 | -18'135.45 | Gutschrift Schadenfall Garagentor Werkgebäude (Neubau infolge Totalschaden im Konto 0290.3151.00 ersichtlich) |

1

Öffentliche Ordnung und Sicherheit

Kurz und bündig

Bei der öffentlichen Ordnung und Sicherheit führten verschobene Parkkontrollen, Verzögerungen bei der Anschaffung von Geräten sowie geringere Einsätze im Zivilschutz zu den Abweichungen gegenüber dem Budget.

| Konto | Rechnung 2025 | Budget 2025 | Differenz | |
|--------------|---------------|-------------|------------|--|
| 1110.3130.00 | 31'221.95 | 50'500.00 | -19'278.05 | Die Parkkontrollen und die Anschaffung der Geschwindigkeitsanzeige werden ins Jahr 2026 verschoben |
| 1400.3132.00 | 34'351.90 | 45'300.00 | -10'948.10 | Die Geometerkosten fielen tiefer aus |
| 1400.3632.01 | 87'125.65 | 34'000.00 | 53'125.65 | Beitrag Betriebsamt Bassersdorf höher als angenommen |
| 1400.3632.02 | 244'532.55 | 292'300.00 | -47'767.45 | FES konnte Mandatsentschädigungen direkt verrechnen |
| 1400.3632.03 | 50'267.35 | 43'400.00 | 6'867.35 | Höhere Aufwendungen im Bereich Zivilstandsamt |
| 1400.4611.00 | -1'000.00 | -8'000.00 | 7'000.00 | Weniger Einbürgerungen; einzelne Kosten und Einnahmen erst 2026 verbucht |
| 1509.3151.00 | 13'952.95 | 20'300.00 | -6'347.05 | Weniger ausgegeben wegen geringerer Unterhaltsarbeiten |
| 1509.4260.00 | -26'570.75 | -15'000.00 | -11'570.75 | Ertrag höher wegen vieler Einsätze |
| 1620.3632.00 | 82'247.75 | 92'700.00 | -10'452.25 | Beitrag an Effretikon für Zivilschutz und Schutzraumkontrollen tiefer als angenommen |
| 1620.3637.00 | 8'699.10 | 0.00 | 8'699.10 | Auszahlung von Beiträgen aus dem Fonds für Instandhaltung Schutzräume |
| 1620.3701.00 | 10'400.00 | 25'000.00 | -14'600.00 | Es wurden weniger Ersatzabgaben geleistet als im Vergleich zum Vorjahr angenommen |
| 1620.4501.00 | -8'699.10 | 0.00 | -8'699.10 | Auszahlung von Beiträgen aus dem Fonds für Instandhaltung Schutzräume |
| 1620.4707.00 | -10'400.00 | -25'000.00 | 14'600.00 | Es wurden weniger Ersatzabgaben geleistet als im Vergleich zum Vorjahr angenommen |

2

Bildung

Kurz und bündig

Der Bereich Bildung schliesst insbesondere aufgrund von Mehraufwänden bei den Schulliegenschaften und Sekundarstufe schlechter ab als budgetiert.

| Konto | Rechnung 2025 | Budget 2025 | Differenz | |
|--------------|---------------|-------------|------------|---|
| 2110.3010.09 | -11'797.40 | 0.00 | -11'797.40 | Unvorhersehbare Taggelder erhalten |
| 2110.3020.00 | 251'342.90 | 330'000.00 | -78'657.10 | Weniger DaZ im Kindergarten |
| 2110.3611.00 | 707'001.53 | 600'000.00 | 107'001.53 | Zusätzlicher Kindergarten 1. Jahrgang |
| 2120.3010.09 | -20'670.05 | -10'000.00 | -10'670.05 | Unvorhersehbare Taggelder erhalten |
| 2120.3090.00 | 30'314.28 | 113'900.00 | -83'585.72 | Weniger besuchte Weiterbildungen als bei pauschalen Weiterbildungen pro MA budgetiert wurde |
| 2120.3104.07 | 55'706.13 | 96'300.00 | -40'593.87 | Pauschale Budgetierung nach SuS-Zahlen - weniger Lehrmittel bezogen |
| 2120.3111.00 | 52'204.00 | 20'600.00 | 31'604.00 | zusätzliche gebundene Kosten Beamerersatz im SH Sunnerai |
| 2120.3133.00 | 38'081.63 | 15'900.00 | 22'181.63 | Vorgezogene Installation Wlan-Infrastruktur Sunnerai |
| 2120.3171.00 | 49'395.34 | 99'000.00 | -49'604.66 | Weniger durchgeführte Schulreisen, Exkursionen als pauschal budgetiert |
| 2120.3611.02 | 210'629.02 | 50'000.00 | 160'629.02 | Lange Krankengeschichte, Mutterschaft |
| 2130.3010.09 | -8'066.80 | -1'000.00 | -7'066.80 | Unvorhersehbare Taggelder erhalten |

| | | | | |
|--------------|--------------|--------------|-------------|---|
| 2130.3020.00 | 54'407.45 | 30'000.00 | 24'407.45 | <i>Fremdsprachige Zuzüge DaZ Anfangsunterricht</i> |
| 2130.3090.00 | 8'654.79 | 30'000.00 | -21'345.21 | <i>Weniger besuchte Weiterbildungen als bei pauschalen Weiterbildungen pro MA budgetiert wurde</i> |
| 2130.3132.00 | 25'857.92 | 1'000.00 | 24'857.92 | <i>Ausserordentliche Herausforderung machte temporäre externe Expertise nötig</i> |
| 2130.3611.00 | 1'928'076.00 | 1'600'000.00 | 328'076.00 | <i>Mutmassliche Einschätzung zum Zeitpunkt der Budgetierung</i> |
| 2130.3611.02 | 91'220.27 | 20'000.00 | 71'220.27 | <i>Annahme Stellvertretungen</i> |
| 2130.3631.00 | 103'800.00 | 64'400.00 | 39'400.00 | <i>Annahme Gymi und Freigrenze</i> |
| 2140.3632.00 | 361'732.00 | 320'000.00 | 41'732.00 | <i>Zusätzlicher Kindergarten (musikalische Grundausbildung) und zusätzlicher Chor</i> |
| 2170.3090.00 | 3'017.50 | 13'000.00 | -9'982.50 | <i>Verschiedene Weiterbildungen konnten wegen Kapazitätsengpässen nicht durchgeführt werden.</i> |
| 2170.3099.00 | 0.00 | 6'000.00 | -6'000.00 | <i>Keine Aushilfen Reinigung in den Sommerferien durchgeführt.</i> |
| 2170.3101.00 | 79'170.96 | 57'000.00 | 22'170.96 | <i>Der Materialverbrauch ist gestiegen und durch günstigere Mengenbestellungen wurde ein Lagerbestand aufgebaut</i> |
| 2170.3111.00 | 76'689.33 | 33'500.00 | 43'189.33 | <i>Neue Abfalleimer Schule sowie Ersatz defekter Spielgeräte</i> |
| 2170.3144.00 | 460'331.03 | 305'000.00 | 155'331.03 | <i>Kosten Instandstellung Singsaal Sunnerain (Akustikdecke, neue Beleuchtung). Umweltbewusste Solarbeleuchtung beim neuen Parkplatz Hatzenbühl.</i> |
| 2170.3151.00 | 126'142.83 | 63'500.00 | 62'642.83 | <i>Deutlich mehr Reparaturen und Ersatz von defekten Geräten in den Schulliegenschaften</i> |
| 2170.4240.00 | -15'025.00 | -62'300.00 | 47'275.00 | <i>Kein Abkauf Leistungen für das Zentrumsgebäude (externe Vergabe Reinigung) und Genossenschaft Zentrum Bären (Anstellung Hauswart)</i> |
| 2180.3635.00 | 205'132.40 | 120'000.00 | 85'132.40 | <i>Starke Nachfrage nach Betreuungsangeboten Mittagstisch und Kita</i> |
| 2190.3010.00 | 108'637.10 | 50'000.00 | 58'637.10 | <i>Erhöhung der Lohnkosten aufgrund organisatorischer Anpassungen im Bereich Bildung</i> |
| 2190.3052.00 | 14'356.65 | 6'200.00 | 8'156.65 | <i>(siehe Lohnkonto)</i> |
| 2190.3130.00 | 176'025.45 | 130'000.00 | 46'025.45 | <i>Mandate Schulleitung Oberstufe Vakanz</i> |
| 2190.3611.00 | 437'676.99 | 360'000.00 | 77'676.99 | <i>Ausfall Schulleitung Oberstufe</i> |
| 2192.3130.00 | 206'465.25 | 80'000.00 | 126'465.25 | <i>zusätzliche Sonderschüler - Fahrten</i> |
| 2195.3171.02 | 15'424.91 | 43'300.00 | -27'875.09 | <i>Weniger Aktivitäten als pauschal budgetiert</i> |
| 2195.3171.07 | 25'032.11 | 52'100.00 | -27'067.89 | <i>Weniger Aktivitäten als pauschal budgetiert</i> |
| 2200.3631.00 | 446'142.90 | 776'600.00 | -330'457.10 | <i>Die Sonderschulkosten fallen tiefer aus wegen der Umstellung des Verrechnungssystems im Sonderschulbereich</i> |
| 2200.3635.00 | 156'726.10 | 100'000.00 | 56'726.10 | <i>Zusätzlicher Schüler</i> |
| 2200.4612.00 | 0.00 | -36'000.00 | 36'000.00 | <i>Wegzug ISR-SuS aus Brütten</i> |
| 2990.3010.00 | 7'935.00 | 29'000.00 | -21'065.00 | <i>Weniger Freizeitkursentschädigungen</i> |

3

Kultur, Sport und Freizeit**Kurz und bündig**

Der Bereich Kultur, Sport und Freizeit schliesst minim besser ab als budgetiert.

| Konto | Rechnung 2025 | Budget 2025 | Differenz | |
|-----------------|---------------|-------------|------------|--|
| 3110.3144.00 | 3'870.25 | 9'000.00 | -5'129.75 | Geringere Ausgaben, nicht realisierte Projekte |
| 3120.3132.00 | 6'999.90 | 15'000.00 | -8'000.10 | Nur eine Provokation Schwürdigkeit und Umfang Schutzmassnahmen in diesem Jahr (Heimatschutz) |
| 3290.3111.00 | 23'057.35 | 2'000.00 | 21'057.35 | Ersatzbeschaffung aufgrund Geräteausfalls (gebundene Ausgabe) |
| 3290.3130.05.02 | 14'911.58 | 21'000.00 | -6'088.42 | Reduzierte Aufwendungen im Bereich Zelt, Gutscheine und Musik für Chilbi |
| 3290.3144.00 | 0.00 | 8'000.00 | -8'000.00 | Nicht realisierte Projektkosten |
| 3290.3151.00 | 45'772.45 | 3'000.00 | 42'772.45 | Ersatz Technik und Lautsprecher Mehrzweckhalle Ebnet (Rückvergütung seitens Kanton pendent) |
| 3290.4472.00 | -20'855.00 | -9'000.00 | -11'855.00 | Mehreinnahmen aus der Vermietung von Liegenschaften |
| 3410.3111.00 | 0.00 | 8'000.00 | -8'000.00 | Nicht realisierte Projektkosten |
| 3410.3140.00 | 30'659.95 | 25'000.00 | 5'659.95 | Mehrkosten für Unterhalt Fussballplatz |
| 3410.3143.00 | 0.00 | 5'500.00 | -5'500.00 | Nicht realisierte Projektkosten |
| 3410.4240.00 | -23'658.61 | -12'000.00 | -11'658.61 | Mehreinnahmen aus der Ladestation Swisscharge |
| 3410.4260.00 | -5'298.80 | 0.00 | -5'298.80 | Budgetiert auf Konto 3410.4472.00 |
| 3410.4472.00 | 0.00 | -6'000.00 | 6'000.00 | Zahlungseingang auf Konto 3410.4260.00 |
| 3420.3140.00 | 9'213.95 | 16'000.00 | -6'786.05 | Vergabe von Aufträgen zu günstigeren Konditionen. |
| 3420.3199.00 | 15'146.20 | 200.00 | 14'946.20 | Nicht budgetierte Anschaffung Geschirr/Besteck MZH über dieses Konto verbucht |

4

Gesundheit**Kurz und bündig**

Die Kosten im Gesundheitswesen steigen weiterhin an, weshalb der Bereich Gesundheit ein schlechteres Ergebnis ausweist.

| Konto | Rechnung 2025 | Budget 2025 | Differenz | |
|--------------|---------------|-------------|------------|--|
| 4120.4391.00 | -31'511.00 | 0.00 | -31'511.00 | Nicht budgetierte Sacheinlage KZU |
| 4125.3632.46 | 121'454.55 | 220'000.00 | -98'545.45 | Tiefere Kosten von Pflegefinanzierungen Alters- und Pflegezentrum Breiti |
| 4125.3634.42 | 539'986.55 | 250'000.00 | 289'986.55 | Höhere Normkosten für Langzeitpflege KZU |
| 4125.3634.43 | 45'215.75 | 20'000.00 | 25'215.75 | Höhere Kosten Gemeindeanteil KZU |
| 4215.3634.54 | 0.00 | 10'000.00 | -10'000.00 | Keine Rechnungsstellung für hauswirtschaftliche Leistungen |
| 4215.3634.56 | 461'769.88 | 300'000.00 | 161'769.88 | Höhere Kosten von nicht beauftragten Organisationen/Privaten |
| 4900.3130.00 | 530.05 | 8'000.00 | -7'469.95 | Tiefere Kosten aufgrund keine Verbuchung AIDA Care |

5

Soziale Sicherheit**Kurz und bündig**

Die höheren Erträge im Bereich Soziale Sicherheit führen trotz höherem Aufwand zu einem besseren Ergebnis von rund Fr. 770'000.

| Konto | Rechnung 2025 | Budget 2025 | Differenz | |
|--------------|---------------|--------------|-------------|---|
| 5120.3635.10 | 328'379.55 | 400'000.00 | -71'620.45 | Geringerer Prämienanstieg |
| 5120.4631.00 | -305'984.60 | -340'000.00 | 34'015.40 | Rückerstattungen geringer aufgrund stabiler Fallzahlen |
| 5220.3637.20 | 858'639.00 | 610'000.00 | 248'639.00 | Erhöhung Fallpauschalen und rückwirkende Auszahlungen |
| 5220.4631.00 | -611'404.00 | -430'000.00 | -181'404.00 | Zunahme Auszahlung Ergänzungsleistungen |
| 5220.4637.20 | -43'858.00 | -20'000.00 | -23'858.00 | Höhere Rückerstattungen für die Ergänzungsleistungen der SVA Zürich als erwartet |
| 5320.3637.21 | 988'530.00 | 1'100'000.00 | -111'470.00 | Prognose gemäss Vorjahr |
| 5320.4637.20 | -50'461.00 | -20'000.00 | -30'461.00 | Höhere Rückerstattungen für die Ergänzungsleistungen der SVA Zürich als erwartet |
| 5320.4637.21 | 0.00 | -20'000.00 | 20'000.00 | Gute Vorhersage schwierig |
| 5430.4637.00 | -105'840.80 | -20'000.00 | -85'840.80 | Grosse Schwankungen |
| 5450.3170.00 | 69'254.30 | 20'000.00 | 49'254.30 | Höhere Mandatsentschädigungen |
| 5710.3637.24 | 128'501.00 | 85'000.00 | 43'501.00 | SVA hat mehr Beihilfen verfügt |
| 5710.4631.00 | -94'439.00 | -40'000.00 | -54'439.00 | Mehreinnahmen aufgrund höherer Ausgaben |
| 5720.3637.30 | 940'958.15 | 700'000.00 | 240'958.15 | Gestiegene Fallzahlen |
| 5720.3637.34 | 175'440.21 | 500'000.00 | -324'559.79 | Stark rückläufige Fallzahlen / Statuswechsel |
| 5720.3637.35 | 380'363.25 | 320'000.00 | 60'363.25 | Fallzunahme |
| 5720.4631.35 | 0.00 | -20'000.00 | 20'000.00 | Falsch budgetiert. Im Jahr 2024 + 2025 keine Erträge mehr |
| 5720.4637.30 | -497'227.55 | -400'000.00 | -97'227.55 | Höhere Rückerstattungen aufgrund höherer Fallzahlen |
| 5720.4637.34 | -143'774.66 | -100'000.00 | -43'774.66 | Höhere Rückerstattungen aufgrund höherer Fallzahlen |
| 5720.4637.35 | -365'268.40 | -300'000.00 | -65'268.40 | Höhere Rückerstattungen aufgrund höherer Fallzahlen |
| 5730.3010.00 | 289'242.55 | 227'000.00 | 62'242.55 | Nicht budgetierte Stellenaufstockung aufgrund der Erhöhung der Asylquote |
| 5730.3052.00 | 34'359.65 | 28'100.00 | 6'259.65 | (siehe Lohnkonto) |
| 5730.3130.00 | 88'516.00 | 225'000.00 | -136'484.00 | Weniger Dolmetscherkosten |
| 5730.3160.00 | 172'964.40 | 72'100.00 | 100'864.40 | Neue Zumietungen |
| 5730.3614.00 | 0.00 | 50'000.00 | -50'000.00 | Alle Integrationsmassnahmen konnten über den Kanton abgewickelt werden |
| 5730.3637.02 | 154'069.70 | 100'800.00 | 53'269.70 | Viele Statusänderungen - nicht absehbar |
| 5730.3637.04 | 3'225.70 | 50'700.00 | -47'474.30 | Ausweisung einer Familie |
| 5730.3637.05 | 466'511.97 | 378'000.00 | 88'511.97 | Statusverlängerung Status S |
| 5730.4631.00 | -359'630.15 | -30'000.00 | -329'630.15 | Tipfehler bei Budgeteingabe und höherer Staatsbeitrag für Integrationsagenda Schutzstatus S |
| 5730.4637.01 | -265'417.45 | -210'000.00 | -55'417.45 | Fallzahlen Status - kann von Gemeinde nicht beeinflusst werden |
| 5730.4637.02 | -233'235.90 | -100'800.00 | -132'435.90 | Fallzahlen Status - kann von Gemeinde nicht beeinflusst werden |
| 5730.4637.03 | -34'069.60 | 0.00 | -34'069.60 | Fallzahlen Status - Zuweisungen kommen von Kanton |
| 5730.4637.04 | -13'036.50 | -50'700.00 | 37'663.50 | Ausweisung einer Familie |
| 5730.4637.05 | -416'171.83 | -378'000.00 | -38'171.83 | Weniger Zuteilungen Status S |
| 5790.3130.00 | 173'808.50 | 62'200.00 | 111'608.50 | IAZH Deutschkurse |

| | | | | |
|--------------|-------------|-------------|-------------|--|
| 5790.3613.00 | 83'439.35 | 50'000.00 | 33'439.35 | Höhere Fallpauschalen |
| 5790.3635.00 | 402.23 | 31'700.00 | -31'297.77 | Gutes Geschäftsjahr Plattform Glattal - keine Defizitgarantie |
| 5790.4260.00 | -3'437.35 | -40'000.00 | 36'562.65 | Rückforderungen pendent / Ratenzahlungsvereinbarungen |
| 5790.4480.00 | -111'962.40 | -10'200.00 | -101'762.40 | Neue Verbuchungshandhabung seit 01.01.2025, siehe Konto 5790.4920.00 |
| 5790.4631.00 | -191'834.90 | -152'400.00 | -39'434.90 | Mehreinnahmen IAZH |
| 5920.3632.00 | 30'000.00 | 25'000.00 | 5'000.00 | Alles für Inland verwendet (Siehe Konto 5930.3638.00) |
| 5930.3638.00 | 0.00 | 5'000.00 | -5'000.00 | Alles für Inland verwendet (Siehe Konto 5920.3632.00) |

6

Verkehr und Nachrichtenübermittlung

Kurz und bündig

Der Bereich Verkehr und Nachrichtenübermittlung schliesst um rund Fr. 208'000 besser ab als budgetiert.

| Konto | Rechnung 2025 | Budget 2025 | Differenz | |
|--------------|---------------|-------------|------------|--|
| 6150.3010.09 | -51'435.30 | -3'000.00 | -48'435.30 | Unvorhersehbare Taggelder erhalten |
| 6150.3141.00 | 11'102.46 | 18'000.00 | -6'897.54 | Durch Eigenleistungen und Ganzjahresbepflanzungen konnten Kosten eingespart werden |
| 6150.3141.02 | 34'887.25 | 29'500.00 | 5'387.25 | Durch die Neuvergabe der Strassenreinigung haben sich die Kosten für die Abgabe des Strassenwischguts gegenüber 2024 nahezu verdoppelt |
| 6150.3141.06 | 35'503.75 | 45'000.00 | -9'496.25 | Es fielen weniger Strassenreparaturen an |
| 6150.3151.00 | 23'825.53 | 30'000.00 | -6'174.47 | Es gab weniger Defekte bei den Fahrzeugen und Maschinen |
| 6150.3181.00 | 11'518.50 | 0.00 | 11'518.50 | Infolge einer Einstellungsverfügung musste ein weiterverrechneter Schaden abgeschrieben werden |
| 6190.3132.00 | 39'717.85 | 100'000.00 | -60'282.15 | Tieferer Aufwand für Projekt Eigental als bei Budgetierung angenommen |
| 6220.3634.01 | 253'085.00 | 331'000.00 | -77'915.00 | Beitrag an ZVV tiefer als angenommen |

7

Umweltschutz und Raumordnung**Kurz und bündig**

Der Bereich Umweltschutz und Raumordnung schliesst um rund Fr. 85'000 besser ab als budgetiert.

| Konto | Rechnung 2025 | Budget 2025 | Differenz | |
|-----------------|---------------|-------------|-------------|---|
| 7101.3101.00 | 264'037.19 | 394'000.00 | -129'962.81 | <i>Gemäss der Abrechnung der GWL musste weniger Wasser von der GVG zugekauft werden</i> |
| 7101.3143.00 | 97'365.88 | 75'000.00 | 22'365.88 | <i>Der Ersatz der Wasserleitung am Brunnenweg musste von der Investitionsrechnung in die Erfolgsrechnung umgebucht werden, da die Investition unter der Aktivierungsgrenze lag</i> |
| 7101.3510.00 | 21'943.10 | 0.00 | 21'943.10 | <i>Es wurde mit einem Aufwandüberschuss gerechnet, welcher im Konto 7101.4510.00 budgetiert wurde</i> |
| 7101.4240.03 | -15'100.83 | -35'000.00 | 19'899.17 | <i>Im Jahr 2024 wurden zwei Grossbezügern zu hohe Rechnungen gestellt. Die entsprechenden Beträge wurden im Jahr 2025 zurückvergütet</i> |
| 7101.4260.00 | -49'569.35 | -80'000.00 | 30'430.65 | <i>Es gab weniger private Wasserleitungsbrüche, wodurch auch weniger Aufwendungen weiterverrechnet wurden</i> |
| 7101.4510.00 | 0.00 | -45'700.00 | 45'700.00 | <i>Es wurde ein Ertragsüberschuss erzielt, wodurch der Ausgleich im Konto 7101.3510.00 gebucht wird</i> |
| 7101.4612.00 | -19'176.30 | -35'000.00 | 15'823.70 | <i>Es wurde weniger Wasser an den Wasserverbund Brütten-Lindau-Nürens Dorf geliefert und entsprechend weniger verrechnet</i> |
| 7201.3132.00 | 14'857.40 | 27'300.00 | -12'442.60 | <i>Die Kosten für die Aufarbeitung der Nachführungsarbeiten wurden grösstenteils bereits im Jahr 2024 umgesetzt und in der Erfolgsrechnung verbucht</i> |
| 7201.3141.00 | 0.00 | 5'000.00 | -5'000.00 | <i>Es wurden keine Schachtreparaturen ausgeführt</i> |
| 7201.3143.00 | 25'729.92 | 33'000.00 | -7'270.08 | <i>Es mussten keine ausserplanmässigen Störungen behoben werden</i> |
| 7201.3199.00 | 10'253.93 | 5'000.00 | 5'253.93 | <i>keine Begründung notwendig - ist gegeben</i> |
| 7201.3632.00 | 958'323.04 | 820'000.00 | 138'323.04 | <i>Gemäss Abrechnung des Zweckverbands ARA Eich</i> |
| 7300.3130.00 | 16'174.60 | 9'900.00 | 6'274.60 | <i>Die gesamten Kadaverentsorgungskosten aus dem Jahr 2024 durch die Remondis AG wurden erst im Rechnungsjahr 2025 in Rechnung gestellt und verrechnet</i> |
| 7300.4634.00 | -14'008.85 | -9'000.00 | -5'008.85 | <i>Durch die Verrechnung der Kadaverentsorgung aus dem Jahr 2024 (siehe Konto 7300.3130.00) musste auch der Mehrbetrag umgebucht werden</i> |
| 7301.3130.01 | 2'432.62 | 8'000.00 | -5'567.38 | <i>Die Aktion Kehrichtsäcke fand im Jahr 2024 zum letzten Mal statt</i> |
| 7301.3130.02.01 | 75'777.55 | 45'000.00 | 30'777.55 | <i>Durch die Neuausschreibung und Vergabe der Sammlung und Transports zur Verwertung von Kehricht und Grüngut aus Haushalten hat sich der Entsorgungspreis pro Tonne gegenüber 2024 um rund 54 % erhöht</i> |
| 7301.3130.02.02 | 43'869.79 | 33'000.00 | 10'869.79 | <i>Es fiel mehr Betriebskehricht an</i> |
| 7301.3130.02.04 | 70'351.76 | 45'000.00 | 25'351.76 | <i>Durch die Neuausschreibung und Vergabe der Sammlung und Transports zur Verwertung von Kehricht und Grüngut aus Haushalten hat sich der Entsorgungspreis pro Tonne gegenüber 2024 um rund 54 % erhöht</i> |
| 7301.3632.00 | 14'008.85 | 9'000.00 | 5'008.85 | <i>Durch die Verrechnung der Kadaverentsorgung aus dem Jahr 2024 (siehe Gegenkonto 7300.46.34.00)</i> |
| 7301.3637.00 | 0.00 | 86'000.00 | -86'000.00 | <i>Die Aktion mit dem Gratisversand der Abfallsäcke fand 2024 letztmals statt und wurde fälschlicherweise nochmals budgetiert</i> |
| 7301.4240.01.01 | -63'650.52 | -52'000.00 | -11'650.52 | <i>Es fiel mehr Betriebskehricht an</i> |

| | | | | |
|-----------------|-------------|-------------|-------------|--|
| 7301.4240.01.06 | -240'730.00 | -122'000.00 | -118'730.00 | <i>Die Reduktion von 50 % der Grundgebühren fand letztmals im Jahr 2024 statt und wurde fälschlicherweise nochmals budgetiert</i> |
| 7500.3140.00 | 14'831.30 | 32'000.00 | -17'168.70 | <i>Einzelne Aufwände in der Neopyhtenbekämpfung wurden direkt über den Liegenschaftenunterhalt abgerechnet</i> |
| 7690.3130.00 | 3'000.00 | 9'600.00 | -6'600.00 | <i>Förderprogramm "funktioniert meine Solaranlage" wurde nicht beansprucht</i> |
| 7690.31320.02 | 8'211.25 | 140'000.00 | -131'788.75 | <i>Sanierung erfolgt im Jahr 2026</i> |
| 7690.3637.00 | 107'222.50 | 44'000.00 | 63'222.50 | <i>Es wurden mehr Solaranlagen gefördert als budgetiert. Das Förderprogramm für Solaranlagen wurde per 01.01.2026 eingestellt. Es werden nur noch Batterispeicher gefördert.</i> |
| 7710.3130.00 | 74'376.50 | 65'000.00 | 9'376.50 | <i>Mehraufwand infolge höherer Anzahl Todesfälle</i> |

8

Volkswirtschaft

Kurz und bündig

Der höhere Beitrag an das Forstrevier Hardwald und die Stromkosten der Elektrotankstelle beim Fussballgarderobengebäude Hatzenbühl führen zu einem schlechteren Ergebnis.

| Konto | Rechnung 2025 | Budget 2025 | Differenz | |
|--------------|---------------|-------------|-----------|---|
| 8200.3141.09 | 0.00 | 7'000.00 | -7'000.00 | <i>In diesem Jahr war kein Unterhalt notwendig</i> |
| 8200.3632.00 | 102'928.95 | 71'300.00 | 31'628.95 | <i>Höherer Beitrag Forstrevier Hardwald</i> |
| 8790.3130.00 | 66'173.35 | 34'000.00 | 32'173.35 | <i>Stromkosten Elektrotankstelle Fussballgarderobengebäude Hatzenbühl</i> |

9

Finanzen und Steuern**Kurz und bündig**

Hauptsächlich führen die Einkommens- und Vermögenssteuern natürlicher Personen, die Gewinnsteuern juristischer Personen sowie die Grundstückgewinnsteuern zu einem Mehrertrag im Bereich Finanzen und Steuern

| Konto | Rechnung 2025 | Budget 2025 | Differenz | |
|--------------|----------------|----------------|---------------|---|
| 9100.3181.00 | 71'871.40 | 30'000.00 | 41'871.40 | Konkurs Unternehmung, Einzelfall mit grosser Abschreibung |
| 9100.4000.00 | -15'493'853.74 | -15'381'900.00 | -111'953.74 | Stabile Wirtschaftslage, Einkommensentwicklung konstant |
| 9100.4000.10 | -2'136'210.80 | -1'864'800.00 | -271'410.80 | Entwicklung stabil, geringe Veranlagungskorrekturen |
| 9100.4000.20 | -55'247.40 | -34'000.00 | -21'247.40 | Informationsaustausch, verstärkte Kontrollen = Aufdeckung mehr Verstösse |
| 9100.4000.40 | -147'881.65 | -168'000.00 | 20'118.35 | Entwicklung stabil |
| 9100.4001.00 | -2'963'941.81 | -3'038'400.00 | 74'458.19 | Ausgeglichen, keine grossen Vermögensbewertungsveränderungen |
| 9100.4001.10 | -759'325.50 | -403'200.00 | -356'125.50 | Entwicklung stabil, Veranlagungskorrekturen |
| 9100.4001.20 | -8'280.00 | -42'500.00 | 34'220.00 | Variiert zwischen nicht versteuerten Einkommen oder Vermögenswerten |
| 9100.4002.00 | -257'349.52 | -150'000.00 | -107'349.52 | Aufgrund Quellensteuerreform 2021, Zunahme nachträgliche Veranlagungen |
| 9100.4010.00 | -407'547.90 | -379'800.00 | -27'747.90 | Entwicklung konstat obwohl Gewinnsteueranpassung durch Unternehmenssteuerreform |
| 9100.4010.10 | -441'490.50 | -226'800.00 | -214'690.50 | Kaptialsteuerentlastung durch Unternehmenssteuerreform |
| 9100.4010.40 | -105'505.70 | -70'000.00 | -35'505.70 | Entwicklung konstant, Veranlagungszeitpunkt relevant |
| 9100.4011.00 | -72'051.30 | -189'900.00 | 117'848.70 | Kapitalsteuerentlastung durch Unternehmenssteuerreform |
| 9101.4022.00 | -4'346'612.40 | -3'200'000.00 | -1'146'612.40 | Anhalten hohe Immobilienpreise, Einzelfall mit hohem Veräusserungsgewinn |
| 9610.3181.00 | 14'154.90 | 2'900.00 | 11'254.90 | Saldoausgleich ist abhängig von diversen Einflussfaktoren wie z.B. der Anzahl Steuerveranlagungen |
| 9610.4401.10 | -76'145.15 | -38'000.00 | -38'145.15 | Verschlechtertes Zahlungsverhalten (Ratenzahlungsvereinbarungen) |
| 9610.4402.00 | -43'532.50 | -72'000.00 | 28'467.50 | Tieferer Zins Genossenschaft Zentrum Bären als erwartet |
| 9630.3010.00 | 30'287.40 | 24'700.00 | 5'587.40 | Höherer Personalaufwand als budgetiert |
| 9630.3439.10 | 28'079.45 | 20'000.00 | 8'079.45 | Höhere Stromkosten (Verbrauch und Preis) |
| 9630.3439.40 | 25'694.05 | 31'000.00 | -5'305.95 | Effizientere Hauswartung |
| 9630.4430.00 | -382'594.05 | -327'900.00 | -54'694.05 | Vollvermietung der Gemeindeliegenschaften |
| 9630.4439.00 | -50'956.75 | -44'400.00 | -6'556.75 | Keine Leerstände und höhere Heiz- und Nebenkosten |
| 9690.4440.00 | -12'825.00 | 0.00 | -12'825.00 | Aktien Flughafen Zürich |

Erfolgsrechnung

| Hauptaufgabenbereiche (Funktionale Gliederung) | | Rechnung 2025 | | Budget 2025 | | Rechnung 2024 | |
|--|-------------------------------------|----------------------|----------------------|----------------------|----------------------|----------------------|----------------------|
| | | Aufwand | Ertrag | Aufwand | Ertrag | Aufwand | Ertrag |
| 0 | Allgemeine Verwaltung | 4'498'722.37 | 1'443'331.02 | 4'322'100.00 | 1'415'400.00 | 4'111'729.89 | 1'353'144.86 |
| 1 | Öffentliche Ordnung und Sicherheit | 1'832'692.38 | 632'367.37 | 1'871'200.00 | 620'800.00 | 1'646'480.38 | 550'431.25 |
| 2 | Bildung | 14'884'075.60 | 1'194'825.32 | 14'182'800.00 | 1'274'300.00 | 14'075'088.40 | 1'325'739.92 |
| 3 | Kultur, Sport und Freizeit | 708'651.78 | 63'799.91 | 704'300.00 | 41'400.00 | 685'758.90 | 58'747.83 |
| 4 | Gesundheit | 4'664'060.27 | 181'511.00 | 4'194'900.00 | 150'000.00 | 2'872'092.04 | 150'000.00 |
| 5 | Soziale Sicherheit | 7'805'204.74 | 4'703'226.13 | 7'521'500.00 | 3'650'700.00 | 7'647'347.55 | 5'069'291.12 |
| 6 | Verkehr und Nachrichtenübermittlung | 2'175'484.45 | 1'037'273.85 | 2'421'500.00 | 1'075'700.00 | 2'209'776.55 | 1'432'804.58 |
| 7 | Umweltschutz und Raumordnung | 2'587'472.62 | 2'078'243.62 | 2'613'700.00 | 2'019'900.00 | 2'612'054.12 | 2'085'780.89 |
| 8 | Volkswirtschaft | 255'687.93 | 718'123.21 | 197'500.00 | 713'000.00 | 215'471.00 | 715'559.30 |
| 9 | Finanzen und Steuern | 461'916.26 | 26'799'825.88 | 443'400.00 | 24'762'900.00 | 428'769.04 | 25'321'012.14 |
| Total Aufwand / Ertrag | | 39'873'968.40 | 38'852'527.31 | 38'472'900.00 | 35'724'100.00 | 36'504'567.87 | 38'062'511.89 |
| Ertragsüberschuss / Aufwandüberschuss | | 0.00 | 1'021'441.09 | 0.00 | 2'748'800.00 | 1'557'944.02 | 0.00 |
| Total | | 39'873'968.40 | 39'873'968.40 | 38'472'900.00 | 38'472'900.00 | 38'062'511.89 | 38'062'511.89 |

Erfolgsrechnung

| Einzelkonten nach Funktionen | | Rechnung 2025 | | Budget 2025 | | Rechnung 2024 | |
|------------------------------|---|---------------------|-------------------------------------|---------------------|-------------------------------------|---------------------|-------------------------------------|
| | | Aufwand | Ertrag | Aufwand | Ertrag | Aufwand | Ertrag |
| 0 | ALLGEMEINE VERWALTUNG <i>Nettoergebnis</i> | 4'498'722.37 | 1'443'331.02 3'055'391.35 | 4'322'100.00 | 1'415'400.00 2'906'700.00 | 4'111'729.89 | 1'353'144.86 2'758'585.03 |
| 01 | Legislative und Exekutive <i>Nettoergebnis</i> | 491'175.87 | 491'175.87 | 550'600.00 | 550'600.00 | 522'451.40 | 522'451.40 |
| 011 | Legislative <i>Nettoergebnis</i> | 88'622.52 | 88'622.52 | 108'000.00 | 108'000.00 | 85'044.90 | 85'044.90 |
| 0110 | Legislative <i>Nettoergebnis</i> | 88'622.52 | 88'622.52 | 108'000.00 | 108'000.00 | 85'044.90 | 85'044.90 |
| 3000.00 | Entschädigungen an Behörden und Kommissionen | 19'842.90 | | 24'300.00 | | 20'072.30 | |
| 3050.00 | AG-Beiträge AHV, IV, EO, ALV, Verwaltungskosten | 1'083.55 | | 1'000.00 | | 1'063.65 | |
| 3053.00 | AG-Beiträge an Unfall- und Personal-Haftpflichtversicherungen | 50.90 | | 100.00 | | 74.80 | |
| 3054.00 | AG-Beiträge an Familienausgleichskasse | 172.90 | | 200.00 | | 169.75 | |
| 3090.00 | Aus- und Weiterbildung des eigenen Personals | | | 500.00 | | | |
| 3100.00 | Büromaterial | | | 200.00 | | | |
| 3102.00 | Drucksachen, Publikationen | 27'217.21 | | 38'000.00 | | 21'585.50 | |
| 3130.00 | Dienstleistungen Dritter | 4'684.51 | | 2'500.00 | | 1'325.45 | |
| 3130.01 | Kommunikation, Porti und Frachtkosten | 15'460.60 | | 20'000.00 | | 21'786.75 | |
| 3132.00 | Honorare externe Beratungen, Gutachten, Fachexpertisen usw. | 12'809.95 | | 13'500.00 | | 11'066.70 | |
| 3170.00 | Reisekosten und Spesen | 500.00 | | 500.00 | | 500.00 | |
| 3900.00 | Interne Verrechnung von Material- und Warenbezügen | 700.00 | | 900.00 | | 1'300.00 | |
| 3910.00 | Interne Verrechnung von Dienstleistungen | 6'100.00 | | 6'300.00 | | 6'100.00 | |
| 012 | Exekutive <i>Nettoergebnis</i> | 402'553.35 | 402'553.35 | 442'600.00 | 442'600.00 | 437'406.50 | 437'406.50 |
| 0120 | Exekutive <i>Nettoergebnis</i> | 402'553.35 | 402'553.35 | 442'600.00 | 442'600.00 | 437'406.50 | 437'406.50 |
| 3000.00 | Entschädigungen an Behörden und Kommissionen | 303'237.80 | | 295'000.00 | | 304'582.00 | |
| 3050.00 | AG-Beiträge AHV, IV, EO, ALV, Verwaltungskosten | 16'085.15 | | 18'700.00 | | 19'557.90 | |
| 3050.09 | Erstattung von AG-Beiträgen AHV, IV, EO, ALV, Verwaltungskosten | -28'693.60 | | | | | |

Erfolgsrechnung

| Einzelkonten nach Funktionen | | Rechnung 2025 | | Budget 2025 | | Rechnung 2024 | |
|------------------------------|---|---------------------|---------------------|---------------------|---------------------|---------------------|---------------------|
| | | Aufwand | Ertrag | Aufwand | Ertrag | Aufwand | Ertrag |
| 3052.00 | AG-Beiträge an Pensionskassen | 16'725.00 | | 17'000.00 | | 16'070.70 | |
| 3053.00 | AG-Beiträge an Unfall- und Personal-Haftpflichtversicherungen | 3'835.35 | | 4'300.00 | | 4'453.25 | |
| 3054.00 | AG-Beiträge an Familienausgleichskasse | 2'656.40 | | 3'200.00 | | 3'122.00 | |
| 3090.00 | Aus- und Weiterbildung des eigenen Personals | 400.00 | | | | 2'055.00 | |
| 3099.00 | Übriger Personalaufwand | 2'845.00 | | | | 3'343.30 | |
| 3102.00 | Drucksachen, Publikationen | 330.00 | | 1'000.00 | | | |
| 3130.00 | Dienstleistungen Dritter | 18'625.05 | | 28'200.00 | | 19'892.35 | |
| 3132.00 | Honorare externe Beratungen, Gutachten, Fachexpertisen usw. | 6'680.00 | | 15'000.00 | | 10'450.40 | |
| 3134.00 | Sachversicherungsprämien | 4'179.60 | | 4'200.00 | | 4'179.60 | |
| 3170.00 | Reisekosten und Spesen | 129.50 | | 500.00 | | | |
| 3181.00 | Tatsächliche Forderungsverluste | 2'118.10 | | | | | |
| 3900.00 | Interne Verrechnung von Material- und Warenbezügen | 8'600.00 | | 9'900.00 | | 5'700.00 | |
| 3910.00 | Interne Verrechnung von Dienstleistungen | 44'800.00 | | 45'600.00 | | 44'000.00 | |
| 02 | Allgemeine Dienste | 4'007'546.50 | 1'443'331.02 | 3'771'500.00 | 1'415'400.00 | 3'589'278.49 | 1'353'144.86 |
| | <i>Nettoergebnis</i> | | <i>2'564'215.48</i> | | <i>2'356'100.00</i> | | <i>2'236'133.63</i> |
| 021 | Finanz- und Steuerverwaltung | 899'882.16 | 265'897.92 | 850'900.00 | 266'200.00 | 782'191.18 | 276'029.67 |
| | <i>Nettoergebnis</i> | | <i>633'984.24</i> | | <i>584'700.00</i> | | <i>506'161.51</i> |
| 0210 | Finanz- und Steuerverwaltung | 899'882.16 | 265'897.92 | 850'900.00 | 266'200.00 | 782'191.18 | 276'029.67 |
| | <i>Nettoergebnis</i> | | <i>633'984.24</i> | | <i>584'700.00</i> | | <i>506'161.51</i> |
| 3010.00 | Löhne des Verwaltungs- und Betriebspersonals | 670'072.35 | | 628'000.00 | | 609'441.35 | |
| 3010.09 | Erstattung von Lohn des Verwaltungs- und Betriebspersonals | -23'160.80 | | | | | |
| 3050.00 | AG-Beiträge AHV, IV, EO, ALV, Verwaltungskosten | 42'976.85 | | 40'300.00 | | 39'209.85 | |
| 3052.00 | AG-Beiträge an Pensionskassen | 67'666.85 | | 69'500.00 | | 61'607.70 | |
| 3053.00 | AG-Beiträge an Unfall- und Personal-Haftpflichtversicherungen | 9'049.50 | | 9'200.00 | | 8'928.10 | |
| 3054.00 | AG-Beiträge an Familienausgleichskasse | 6'860.45 | | 6'800.00 | | 6'259.30 | |
| 3055.00 | AG-Beiträge an Krankentaggeldversicherungen | 7'027.10 | | 6'600.00 | | 6'411.75 | |
| 3090.00 | Aus- und Weiterbildung des eigenen Personals | 5'654.10 | | 5'500.00 | | 3'180.00 | |
| 3099.00 | Übriger Personalaufwand | | | 400.00 | | 685.05 | |
| 3103.00 | Fachliteratur, Zeitschriften | 51.11 | | 300.00 | | 151.11 | |
| 3130.00 | Dienstleistungen Dritter | 21'500.40 | | 10'000.00 | | 1'099.10 | |
| 3130.01 | Kommunikation, Porti und Frachtkosten | 8'136.85 | | 5'500.00 | | 5'052.29 | |

Erfolgsrechnung

| Einzelkonten nach Funktionen | | Rechnung 2025 | | Budget 2025 | | Rechnung 2024 | |
|------------------------------|---|---------------------|---------------------|---------------------|---------------------|---------------------|---------------------|
| | | Aufwand | Ertrag | Aufwand | Ertrag | Aufwand | Ertrag |
| 3130.06 | Betriebskosten | 22'755.75 | | 17'500.00 | | 15'106.75 | |
| 3170.00 | Reisekosten und Spesen | 410.30 | | 300.00 | | 380.00 | |
| 3181.00 | Tatsächliche Forderungsverluste | 2'464.25 | | 4'500.00 | | 4'034.25 | |
| 3199.00 | Übriger Betriebsaufwand | | | 1'500.00 | | | |
| 3611.00 | Entschädigungen an Kantone und Konkordate | 44'875.10 | | 25'000.00 | | 6'163.58 | |
| 3612.00 | Entschädigungen an Gemeinden und Zweckverbände | 13'542.00 | | 20'000.00 | | 14'481.00 | |
| 4210.00 | Gebühren für Amtshandlungen | | 120.00 | | 500.00 | | 470.00 |
| 4210.03 | Inkassogebühren | | 16'101.70 | | 13'000.00 | | 18'923.00 |
| 4499.00 | Übrige Finanzerträge | | 1.67 | | | | 2.62 |
| 4611.00 | Entschädigungen von Kantonen und Konkordaten | | 203'958.00 | | 203'000.00 | | 207'278.00 |
| 4612.00 | Entschädigungen von Gemeinden und Zweckverbänden | | 40'116.55 | | 45'000.00 | | 43'756.05 |
| 4910.00 | Interne Verrechnung von Dienstleistungen | | 5'600.00 | | 4'700.00 | | 5'600.00 |
| 022 | Allgemeine Dienste, übrige | 2'410'655.32 | 1'066'026.60 | 2'244'200.00 | 1'063'200.00 | 2'006'111.16 | 988'966.64 |
| | <i>Nettoergebnis</i> | | <i>1'344'628.72</i> | | <i>1'181'000.00</i> | | <i>1'017'144.52</i> |
| 0220 | Allgemeine Dienste, übrige | 2'410'655.32 | 1'066'026.60 | 2'244'200.00 | 1'063'200.00 | 2'006'111.16 | 988'966.64 |
| | <i>Nettoergebnis</i> | | <i>1'344'628.72</i> | | <i>1'181'000.00</i> | | <i>1'017'144.52</i> |
| 3000.00 | Entschädigungen an Behörden und Kommissionen | 15'124.00 | | 15'200.00 | | 15'004.00 | |
| 3000.01 | Tag- und Sitzungsgelder an Behörden und Kommissionen | | | 1'000.00 | | | |
| 3010.00 | Löhne des Verwaltungs- und Betriebspersonals | 1'156'742.45 | | 1'090'500.00 | | 1'050'239.45 | |
| 3010.09 | Erstattung von Lohn des Verwaltungs- und Betriebspersonals | -24'047.30 | | -7'000.00 | | -4'212.20 | |
| 3049.00 | Übrige Zulagen | -72.00 | | | | | |
| 3050.00 | AG-Beiträge AHV, IV, EO, ALV, Verwaltungskosten | 70'986.05 | | 67'100.00 | | 65'434.70 | |
| 3052.00 | AG-Beiträge an Pensionskassen | 109'051.75 | | 104'700.00 | | 102'848.35 | |
| 3053.00 | AG-Beiträge an Unfall- und Personal-Haftpflichtversicherungen | 15'699.00 | | 15'600.00 | | 15'139.45 | |
| 3054.00 | AG-Beiträge an Familienausgleichskasse | 11'394.00 | | 11'800.00 | | 10'505.40 | |
| 3055.00 | AG-Beiträge an Krankentaggeldversicherungen | 11'665.35 | | 11'500.00 | | 8'946.15 | |
| 3090.00 | Aus- und Weiterbildung des eigenen Personals | 24'394.65 | | 25'000.00 | | 33'398.70 | |
| 3091.00 | Personalwerbung | 3'653.80 | | 4'400.00 | | 572.95 | |
| 3099.00 | Übriger Personalaufwand | 32'888.45 | | 36'000.00 | | 19'747.39 | |
| 3100.00 | Büromaterial | 16'805.60 | | 26'300.00 | | 12'600.61 | |
| 3102.00 | Drucksachen, Publikationen | 7'041.50 | | 10'000.00 | | 3'861.70 | |
| 3103.00 | Fachliteratur, Zeitschriften | 1'971.00 | | 1'700.00 | | 1'748.30 | |

Erfolgsrechnung

| Einzelkonten nach Funktionen | Rechnung 2025 | | Budget 2025 | | Rechnung 2024 | |
|------------------------------|---|------------|-------------|------------|---------------|------------|
| | Aufwand | Ertrag | Aufwand | Ertrag | Aufwand | Ertrag |
| 3106.00 | Medizinisches Material | 105.96 | 500.00 | | 16.05 | |
| 3110.00 | Anschaffung Büromöbel und -geräte | 12'826.45 | 4'000.00 | | 8'930.25 | |
| 3111.00 | Anschaffung Apparate, Maschinen, Geräte, Fahrzeuge, Werkzeuge | 2'561.90 | | | | |
| 3113.00 | Anschaffung Hardware | 2'809.32 | 2'000.00 | | 918.30 | |
| 3118.00 | Anschaffung immaterielle Anlagen (Software) | 62'484.59 | 18'200.00 | | 9'973.90 | |
| 3130.00 | Dienstleistungen Dritter | 105'426.78 | 111'300.00 | | 50'387.34 | |
| 3130.01 | Kommunikation, Porti und Frachtkosten | 35'100.15 | 38'500.00 | | 35'686.59 | |
| 3132.00 | Honorare externe Beratungen, Gutachten, Fachexpertisen usw. | 12'122.15 | 15'000.00 | | 7'698.95 | |
| 3132.01 | Baukontrollen | 208'480.05 | 155'000.00 | | 132'017.03 | |
| 3133.00 | Informatik-Nutzungsaufwand | 21'654.13 | 35'300.00 | | 13'993.23 | |
| 3134.00 | Sachversicherungsprämien | 4'029.47 | 4'000.00 | | 4'028.86 | |
| 3137.00 | Steuern und Abgaben | | 500.00 | | 630.00 | |
| 3150.00 | Unterhalt Büromöbel und -geräte | 1'976.61 | 2'000.00 | | 1'442.33 | |
| 3151.00 | Unterhalt Apparate, Maschinen, Geräte, Fahrzeuge, Werkzeuge | 250.55 | 1'000.00 | | 205.20 | |
| 3153.00 | Informatik-Unterhalt (Hardware) | -793.35 | 500.00 | | 721.66 | |
| 3158.00 | Unterhalt immaterielle Anlagen | 339'888.70 | 332'900.00 | | 297'332.13 | |
| 3161.00 | Mieten, Benützungskosten Mobilien | 66'275.76 | 50'000.00 | | 23'267.92 | |
| 3170.00 | Reisekosten und Spesen | 6'087.65 | 8'900.00 | | 6'806.30 | |
| 3181.00 | Tatsächliche Forderungsverluste | | | | 150.00 | |
| 3300.30 | Planmässige Abschreibungen übrige Tiefbauten VV | 1'451.03 | 1'500.00 | | 1'451.03 | |
| 3300.40 | Planmässige Abschreibungen Hochbauten VV | 13'517.06 | 13'500.00 | | 13'517.07 | |
| 3300.60 | Planmässige Abschreibungen Mobilien VV | 61'102.06 | 35'800.00 | | 61'102.07 | |
| 4210.00 | Gebühren für Amtshandlungen | | | | | |
| 4210.01 | Baubewilligungsgebühren | | | 170'000.00 | | 167'832.79 |
| 4240.00 | Benützungsggebühren und Dienstleistungen | | | 57'000.00 | | 40'140.50 |
| 4250.00 | Verkäufe | | 6.00 | | | 1'129.00 |
| 4260.00 | Rückerstattungen und Kostenbeteiligungen Dritter | | 19'045.00 | 2'300.00 | | 16'246.85 |
| 4900.00 | Interne Verrechnung von Material- und Warenbezügen | | 134'000.00 | 146'900.00 | | 86'800.00 |
| 4910.00 | Interne Verrechnung von Dienstleistungen | | 710'117.50 | 687'000.00 | | 676'817.50 |

Erfolgsrechnung

| Einzelkonten nach Funktionen | | Rechnung 2025 | | Budget 2025 | | Rechnung 2024 | |
|------------------------------|--|-------------------|---------------------------------|-------------------|--------------------------------|-------------------|--------------------------------|
| | | Aufwand | Ertrag | Aufwand | Ertrag | Aufwand | Ertrag |
| 029 | Verwaltungsliegenschaften, übrige <i>Nettoergebnis</i> | 697'009.02 | 111'406.50 585'602.52 | 676'400.00 | 86'000.00 590'400.00 | 800'976.15 | 88'148.55 712'827.60 |
| 0290 | Verwaltungsliegenschaften, übrige <i>Nettoergebnis</i> | 697'009.02 | 111'406.50 585'602.52 | 676'400.00 | 86'000.00 590'400.00 | 800'976.15 | 88'148.55 712'827.60 |
| 3010.00 | Löhne des Verwaltungs- und Betriebspersonals | 55'722.60 | | 56'300.00 | | 55'280.50 | |
| 3050.00 | AG-Beiträge AHV, IV, EO, ALV, Verwaltungskosten | 3'578.20 | | 3'600.00 | | 3'277.25 | |
| 3052.00 | AG-Beiträge an Pensionskassen | 6'919.20 | | 7'100.00 | | 6'932.40 | |
| 3053.00 | AG-Beiträge an Unfall- und Personal-Haftpflichtversicherungen | 778.60 | | 800.00 | | 746.05 | |
| 3054.00 | AG-Beiträge an Familienausgleichskasse | 571.30 | | 600.00 | | 523.30 | |
| 3055.00 | AG-Beiträge an Krankentaggeldversicherungen | 585.00 | | 600.00 | | 535.90 | |
| 3099.00 | Übriger Personalaufwand | | | | | 60.00 | |
| 3101.00 | Betriebs-, Verbrauchsmaterial | 5'201.85 | | 5'500.00 | | 5'864.32 | |
| 3106.00 | Medizinisches Material | | | | | 25.80 | |
| 3110.00 | Anschaffung Büromöbel und -geräte | 1'692.70 | | 7'300.00 | | 1'090.35 | |
| 3111.00 | Anschaffung Apparate, Maschinen, Geräte, Fahrzeuge, Werkzeuge | 3'068.20 | | 3'800.00 | | 8'122.12 | |
| 3120.00 | Ver- und Entsorgung Liegenschaften VV | 76'084.57 | | 77'600.00 | | 78'894.16 | |
| 3130.00 | Dienstleistungen Dritter | 23'214.60 | | 14'500.00 | | 49'456.05 | |
| 3130.01 | Kommunikation, Porti und Frachtkosten | 1'606.70 | | 1'200.00 | | 2'087.20 | |
| 3134.00 | Sachversicherungsprämien | 10'339.06 | | 7'900.00 | | 8'062.72 | |
| 3140.00 | Unterhalt an Grundstücken | 250.00 | | 500.00 | | 2'334.15 | |
| 3144.00 | Unterhalt Hochbauten, Gebäude | 124'210.03 | | 104'300.00 | | 209'212.61 | |
| 3151.00 | Unterhalt Apparate, Maschinen, Geräte, Fahrzeuge, Werkzeuge | 36'522.45 | | 9'000.00 | | 26'292.77 | |
| 3170.00 | Reisekosten und Spesen | 420.00 | | 400.00 | | 420.00 | |
| 3300.40 | Planmässige Abschreibungen Hochbauten VV | 173'002.42 | | 191'700.00 | | 163'916.97 | |
| 3300.60 | Planmässige Abschreibungen Mobilien VV | 10'841.54 | | 10'800.00 | | 10'841.53 | |
| 3900.00 | Interne Verrechnung von Material- und Warenbezügen | 11'400.00 | | 13'900.00 | | 13'200.00 | |
| 3910.00 | Interne Verrechnung von Dienstleistungen | 151'000.00 | | 159'000.00 | | 153'800.00 | |
| 4260.00 | Rückerstattungen und Kostenbeteiligungen Dritter | | 23'235.45 | | 5'100.00 | | 4'580.00 |
| 4470.00 | Pacht- und Mietzinse Liegenschaften VV | | 35'758.25 | | 30'900.00 | | 33'352.00 |
| 4472.00 | Vergütung für Benützung Liegenschaften VV | | 3'560.00 | | 3'000.00 | | 1'830.00 |
| 4900.00 | Interne Verrechnung von Material- und Warenbezügen | | 6'852.80 | | 5'000.00 | | 6'386.55 |
| 4920.00 | Interne Verrechnung von Pacht, Mieten, Benützungskosten | | 42'000.00 | | 42'000.00 | | 42'000.00 |

Erfolgsrechnung

| Einzelkonten nach Funktionen | | Rechnung 2025 | | Budget 2025 | | Rechnung 2024 | |
|------------------------------|---|---------------------|--|---------------------|--|---------------------|--|
| | | Aufwand | Ertrag | Aufwand | Ertrag | Aufwand | Ertrag |
| 1 | ÖFFENTLICHE ORDNUNG UND SICHERHEIT <i>Nettoergebnis</i> | 1'832'692.38 | 632'367.37 <i>1'200'325.01</i> | 1'871'200.00 | 620'800.00 <i>1'250'400.00</i> | 1'646'480.38 | 550'431.25 <i>1'096'049.13</i> |
| 11 | Öffentliche Sicherheit <i>Nettoergebnis</i> | 225'100.60 | 5'156.25 <i>219'944.35</i> | 248'800.00 | 3'600.00 <i>245'200.00</i> | 219'335.95 | 3'550.00 <i>215'785.95</i> |
| 111 | Polizei <i>Nettoergebnis</i> | 225'100.60 | 5'156.25 <i>219'944.35</i> | 248'800.00 | 3'600.00 <i>245'200.00</i> | 219'335.95 | 3'550.00 <i>215'785.95</i> |
| 1110 | Polizei <i>Nettoergebnis</i> | 225'100.60 | 5'156.25 <i>219'944.35</i> | 248'800.00 | 3'600.00 <i>245'200.00</i> | 219'335.95 | 3'550.00 <i>215'785.95</i> |
| 3102.00 | Drucksachen, Publikationen | 1'702.65 | | 2'500.00 | | 590.25 | |
| 3130.00 | Dienstleistungen Dritter | 31'221.95 | | 50'500.00 | | 32'675.70 | |
| 3611.00 | Entschädigungen an Kantone und Konkordate | 81'676.00 | | 80'600.00 | | 80'570.00 | |
| 3900.00 | Interne Verrechnung von Material- und Warenbezügen | 16'000.00 | | 18'700.00 | | 12'300.00 | |
| 3910.00 | Interne Verrechnung von Dienstleistungen | 94'500.00 | | 96'500.00 | | 93'200.00 | |
| 4210.00 | Gebühren für Amtshandlungen | | 5'156.25 | | 3'600.00 | | 3'550.00 |
| 12 | Rechtsprechung <i>Nettoergebnis</i> | 21'076.75 | 2'500.00 <i>18'576.75</i> | 25'900.00 | 5'000.00 <i>20'900.00</i> | 19'526.65 | 1'400.00 <i>18'126.65</i> |
| 120 | Rechtsprechung <i>Nettoergebnis</i> | 21'076.75 | 2'500.00 <i>18'576.75</i> | 25'900.00 | 5'000.00 <i>20'900.00</i> | 19'526.65 | 1'400.00 <i>18'126.65</i> |
| 1200 | Rechtsprechung <i>Nettoergebnis</i> | 21'076.75 | 2'500.00 <i>18'576.75</i> | 25'900.00 | 5'000.00 <i>20'900.00</i> | 19'526.65 | 1'400.00 <i>18'126.65</i> |
| 3010.00 | Löhne des Verwaltungs- und Betriebspersonals | 15'124.05 | | 16'100.00 | | 14'253.85 | |
| 3050.00 | AG-Beiträge AHV, IV, EO, ALV, Verwaltungskosten | | | 1'000.00 | | 460.50 | |
| 3053.00 | AG-Beiträge an Unfall- und Personal-Haftpflichtversicherungen | 47.65 | | 100.00 | | 66.25 | |
| 3054.00 | AG-Beiträge an Familienausgleichskasse | | | 200.00 | | 88.70 | |
| 3110.00 | Anschaffung Büromöbel und -geräte | | | | | 1'985.10 | |
| 3151.00 | Unterhalt Apparate, Maschinen, Geräte, Fahrzeuge, Werkzeuge | | | | | 54.05 | |

Erfolgsrechnung

| Einzelkonten nach Funktionen | | Rechnung 2025 | | Budget 2025 | | Rechnung 2024 | |
|------------------------------|---|-------------------|-------------------|-------------------|-------------------|-------------------|-------------------|
| | | Aufwand | Ertrag | Aufwand | Ertrag | Aufwand | Ertrag |
| 3160.00 | Miete und Pacht Liegenschaften | 4'968.35 | | 5'000.00 | | 2'618.20 | |
| 3170.00 | Reisekosten und Spesen | 250.00 | | 2'000.00 | | | |
| 3199.00 | Übriger Betriebsaufwand | 686.70 | | 1'500.00 | | | |
| 4210.00 | Gebühren für Amtshandlungen | | 2'500.00 | | 5'000.00 | | 1'400.00 |
| 14 | Allgemeines Rechtswesen | 624'079.78 | 101'857.20 | 628'300.00 | 94'100.00 | 559'140.77 | 84'125.55 |
| | <i>Nettoergebnis</i> | | <i>522'222.58</i> | | <i>534'200.00</i> | | <i>475'015.22</i> |
| 140 | Allgemeines Rechtswesen | 624'079.78 | 101'857.20 | 628'300.00 | 94'100.00 | 559'140.77 | 84'125.55 |
| | <i>Nettoergebnis</i> | | <i>522'222.58</i> | | <i>534'200.00</i> | | <i>475'015.22</i> |
| 1400 | Allgemeines Rechtswesen | 624'079.78 | 101'857.20 | 628'300.00 | 94'100.00 | 559'140.77 | 84'125.55 |
| | <i>Nettoergebnis</i> | | <i>522'222.58</i> | | <i>534'200.00</i> | | <i>475'015.22</i> |
| 3100.00 | Büromaterial | 87.20 | | 100.00 | | 97.15 | |
| 3130.00 | Dienstleistungen Dritter | 700.00 | | 2'000.00 | | 1'000.00 | |
| 3132.00 | Honorare externe Beratungen, Gutachten, Fachexpertisen usw. | 34'351.90 | | 45'300.00 | | 45'603.90 | |
| 3181.00 | Tatsächliche Forderungsverluste | | | 200.00 | | | |
| 3320.90 | Planmässige Abschreibungen übrige immaterielle Anlagen | 2'417.33 | | 2'400.00 | | 2'417.32 | |
| 3601.00 | Ertragsanteile an Kantone und Konkordate | 40'397.80 | | 36'600.00 | | 33'163.40 | |
| 3632.01 | Gemeindebeiträge (Betreibungsamt) | 87'125.65 | | 34'000.00 | | 33'254.00 | |
| 3632.02 | Gemeindebeiträge (FES, KESB) | 244'532.55 | | 292'300.00 | | 232'069.30 | |
| 3632.03 | Gemeindebeiträge (Zivilstandsamt) | 50'267.35 | | 43'400.00 | | 44'935.70 | |
| 3900.00 | Interne Verrechnung von Material- und Warenbezügen | 26'400.00 | | 30'600.00 | | 19'200.00 | |
| 3910.00 | Interne Verrechnung von Dienstleistungen | 137'800.00 | | 141'400.00 | | 147'400.00 | |
| 4120.00 | Konzessionen | | 1'580.00 | | 1'000.00 | | 2'740.00 |
| 4210.00 | Gebühren für Amtshandlungen | | 83'607.00 | | 78'600.00 | | 74'612.75 |
| 4210.02 | Einbürgerungsgebühren | | 5'350.00 | | 1'000.00 | | |
| 4240.00 | Benützungsgebühren und Dienstleistungen | | 9'520.20 | | 5'000.00 | | 6'362.80 |
| 4270.00 | Bussen | | 800.00 | | 500.00 | | 210.00 |
| 4611.00 | Entschädigungen von Kantonen und Konkordaten | | 1'000.00 | | 8'000.00 | | 200.00 |

Erfolgsrechnung

| Einzelkonten nach Funktionen | | Rechnung 2025 | | Budget 2025 | | Rechnung 2024 | |
|------------------------------|--|-------------------|---------------------------------|-------------------|---------------------------------|-------------------|---------------------------------|
| | | Aufwand | Ertrag | Aufwand | Ertrag | Aufwand | Ertrag |
| 15 | Feuerwehr <i>Nettoergebnis</i> | 823'549.49 | 503'154.82 320'394.67 | 814'400.00 | 492'500.00 321'900.00 | 687'948.55 | 408'155.70 279'792.85 |
| 150 | Feuerwehr <i>Nettoergebnis</i> | 823'549.49 | 503'154.82 320'394.67 | 814'400.00 | 492'500.00 321'900.00 | 687'948.55 | 408'155.70 279'792.85 |
| 1500 | Feuerwehr <i>Nettoergebnis</i> | 320'394.67 | 320'394.67 | 321'900.00 | 321'900.00 | 279'792.85 | 279'792.85 |
| 3690.00 | Übriger Transferaufwand | 320'394.67 | | 321'900.00 | | 279'792.85 | |
| 1509 | Regionale Feuerwehrorganisation <i>Nettoergebnis</i> | 503'154.82 | 503'154.82 | 492'500.00 | 492'500.00 | 408'155.70 | 408'155.70 |
| 3010.00 | Löhne des Verwaltungs- und Betriebspersonals | 252'968.25 | | 245'000.00 | | 223'750.85 | |
| 3050.00 | AG-Beiträge AHV, IV, EO, ALV, Verwaltungskosten | 4'885.10 | | 5'000.00 | | 4'428.35 | |
| 3090.00 | Aus- und Weiterbildung des eigenen Personals | 30'591.25 | | 34'000.00 | | 16'043.60 | |
| 3091.00 | Personalwerbung | 320.70 | | 1'500.00 | | | |
| 3099.00 | Übriger Personalaufwand | 18'191.10 | | 16'800.00 | | 13'086.05 | |
| 3100.00 | Büromaterial | 771.20 | | 500.00 | | 435.28 | |
| 3101.00 | Betriebs-, Verbrauchsmaterial | 9'925.63 | | 8'000.00 | | 7'750.80 | |
| 3102.00 | Drucksachen, Publikationen | 108.10 | | 500.00 | | 740.55 | |
| 3111.00 | Anschaffung Apparate, Maschinen, Geräte, Fahrzeuge, Werkzeuge | 57'561.42 | | 56'500.00 | | 11'151.98 | |
| 3112.00 | Anschaffung Kleider, Wäsche, Vorhänge | 11'369.07 | | 8'000.00 | | 8'085.87 | |
| 3130.00 | Dienstleistungen Dritter | 6'454.57 | | 5'300.00 | | 3'715.65 | |
| 3134.00 | Sachversicherungsprämien | 8'477.43 | | 5'700.00 | | 5'712.19 | |
| 3137.00 | Steuern und Abgaben | | | | | 364.00 | |
| 3151.00 | Unterhalt Apparate, Maschinen, Geräte, Fahrzeuge, Werkzeuge | 13'952.95 | | 20'300.00 | | 24'938.08 | |
| 3158.00 | Unterhalt immaterielle Anlagen | 176.35 | | | | 675.90 | |
| 3160.00 | Miete und Pacht Liegenschaften | 16'300.00 | | 17'500.00 | | 16'300.00 | |
| 3170.00 | Reisekosten und Spesen | 88.50 | | 500.00 | | | |
| 3300.60 | Planmässige Abschreibungen Mobilien VV | 9'607.81 | | 9'600.00 | | 9'581.12 | |
| 3660.20 | Planmässige Abschreibungen Inv.Beiträge an Gemeinden und Zweckverbände | 3'587.89 | | 3'600.00 | | 3'577.93 | |

Erfolgsrechnung

| Einzelkonten nach Funktionen | | Rechnung 2025 | | Budget 2025 | | Rechnung 2024 | |
|------------------------------|---|-------------------|-------------------|-------------------|-------------------|-------------------|-------------------|
| | | Aufwand | Ertrag | Aufwand | Ertrag | Aufwand | Ertrag |
| 3910.00 | Interne Verrechnung von Dienstleistungen | 15'817.50 | | 12'200.00 | | 15'817.50 | |
| 3920.00 | Interne Verrechnung von Pacht, Mieten, Benützungskosten | 42'000.00 | | 42'000.00 | | 42'000.00 | |
| 4260.00 | Rückerstattungen und Kostenbeteiligungen Dritter | | 26'570.75 | | 15'000.00 | | 13'217.45 |
| 4612.00 | Entschädigungen von Gemeinden und Zweckverbänden | | 127'505.75 | | 127'100.00 | | 111'036.90 |
| 4631.00 | Beiträge von Kantonen und Konkordaten | | 28'683.65 | | 28'500.00 | | 4'108.50 |
| 4690.00 | Übriger Transferertrag | | 320'394.67 | | 321'900.00 | | 279'792.85 |
| 16 | Verteidigung | 138'885.76 | 19'699.10 | 153'800.00 | 25'600.00 | 160'528.46 | 53'200.00 |
| | <i>Nettoergebnis</i> | | <i>119'186.66</i> | | <i>128'200.00</i> | | <i>107'328.46</i> |
| 161 | Militärische Verteidigung | 12'244.50 | | 15'000.00 | | 14'265.65 | |
| | <i>Nettoergebnis</i> | | <i>12'244.50</i> | | <i>15'000.00</i> | | <i>14'265.65</i> |
| 1610 | Militärische Verteidigung | 12'244.50 | | 15'000.00 | | 14'265.65 | |
| | <i>Nettoergebnis</i> | | <i>12'244.50</i> | | <i>15'000.00</i> | | <i>14'265.65</i> |
| 3612.00 | Entschädigungen an Gemeinden und Zweckverbände | 12'244.50 | | 15'000.00 | | 14'265.65 | |
| 162 | Zivile Verteidigung | 126'641.26 | 19'699.10 | 138'800.00 | 25'600.00 | 146'262.81 | 53'200.00 |
| | <i>Nettoergebnis</i> | | <i>106'942.16</i> | | <i>113'200.00</i> | | <i>93'062.81</i> |
| 1620 | Zivilschutz | 126'641.26 | 19'699.10 | 138'800.00 | 25'600.00 | 146'262.81 | 53'200.00 |
| | <i>Nettoergebnis</i> | | <i>106'942.16</i> | | <i>113'200.00</i> | | <i>93'062.81</i> |
| 3000.01 | Tag- und Sitzungsgelder an Behörden und Kommissionen | 3'327.25 | | | | 1'296.80 | |
| 3053.00 | AG-Beiträge an Unfall- und Personal-Haftpflichtversicherungen | 7.00 | | | | 2.95 | |
| 3111.00 | Anschaffung Apparate, Maschinen, Geräte, Fahrzeuge, Werkzeuge | 16'948.59 | | 15'000.00 | | 22'047.00 | |
| 3130.00 | Dienstleistungen Dritter | | | 1'500.00 | | 495.40 | |
| 3130.01 | Kommunikation, Porti und Frachtkosten | 2'377.15 | | 2'000.00 | | 1'693.85 | |
| 3134.00 | Sachversicherungsprämien | 1'334.42 | | 1'300.00 | | 1'333.81 | |
| 3632.00 | Beiträge an Gemeinden und Zweckverbände | 82'247.75 | | 92'700.00 | | 66'193.00 | |
| 3637.00 | Beiträge an private Haushalte | 8'699.10 | | | | | |
| 3701.00 | Durchlaufende Beiträge an Kantone und Konkordate | 10'400.00 | | 25'000.00 | | 52'000.00 | |
| 3900.00 | Interne Verrechnung von Material- und Warenbezügen | 200.00 | | 200.00 | | 100.00 | |
| 3910.00 | Interne Verrechnung von Dienstleistungen | 1'100.00 | | 1'100.00 | | 1'100.00 | |

Erfolgsrechnung

| Einzelkonten nach Funktionen | | Rechnung 2025 | | Budget 2025 | | Rechnung 2024 | |
|------------------------------|---|----------------------|----------------------|----------------------|----------------------|----------------------|----------------------|
| | | Aufwand | Ertrag | Aufwand | Ertrag | Aufwand | Ertrag |
| 4501.00 | Entnahmen aus Fonds Ersatzabgaben für Schutzraumbauten | | 8'699.10 | | | | |
| 4611.00 | Entschädigungen von Kantonen und Konkordaten | | 600.00 | | 600.00 | | 1'200.00 |
| 4707.00 | Durchlaufende Beiträge von privaten Haushalten | | 10'400.00 | | 25'000.00 | | 52'000.00 |
| 2 | BILDUNG | 14'884'075.60 | 1'194'825.32 | 14'182'800.00 | 1'274'300.00 | 14'075'088.40 | 1'325'739.92 |
| | <i>Nettoergebnis</i> | | <i>13'689'250.28</i> | | <i>12'908'500.00</i> | | <i>12'749'348.48</i> |
| 21 | Obligatorische Schule | 14'247'101.59 | 1'165'995.32 | 13'270'400.00 | 1'208'300.00 | 13'209'996.85 | 1'280'718.12 |
| | <i>Nettoergebnis</i> | | <i>13'081'106.27</i> | | <i>12'062'100.00</i> | | <i>11'929'278.73</i> |
| 211 | Eingangsstufe | 1'210'917.68 | | 1'216'700.00 | | 1'133'030.91 | |
| | <i>Nettoergebnis</i> | | <i>1'210'917.68</i> | | <i>1'216'700.00</i> | | <i>1'133'030.91</i> |
| 2110 | Kindergarten | 1'210'917.68 | | 1'216'700.00 | | 1'133'030.91 | |
| | <i>Nettoergebnis</i> | | <i>1'210'917.68</i> | | <i>1'216'700.00</i> | | <i>1'133'030.91</i> |
| 3010.00 | Löhne des Verwaltungs- und Betriebspersonals | 83'804.75 | | 80'000.00 | | 72'696.00 | |
| 3010.09 | Erstattung von Lohn des Verwaltungs- und Betriebspersonals | -11'797.40 | | | | | |
| 3020.00 | Löhne der Lehrpersonen | 251'342.90 | | 330'000.00 | | 313'998.65 | |
| 3020.01 | Stellvertretungen | 22'224.15 | | 9'000.00 | | 10'473.45 | |
| 3020.09 | Erstattung von Lohn der Lehrpersonen | -2'960.10 | | -1'000.00 | | | |
| 3042.00 | Verpflegungszulagen | 2'200.10 | | 2'800.00 | | 2'675.10 | |
| 3050.00 | AG-Beiträge AHV, IV, EO, ALV, Verwaltungskosten | 19'803.35 | | 24'000.00 | | 22'513.40 | |
| 3052.00 | AG-Beiträge an Pensionskassen | 46'109.05 | | 58'000.00 | | 57'534.10 | |
| 3053.00 | AG-Beiträge an Unfall- und Personal-Haftpflichtversicherungen | 4'657.20 | | 5'800.00 | | 5'412.25 | |
| 3054.00 | AG-Beiträge an Familienausgleichskasse | 3'294.00 | | 4'400.00 | | 3'819.15 | |
| 3055.00 | AG-Beiträge an Krankentaggeldversicherungen | 9'743.05 | | 7'800.00 | | 8'190.45 | |
| 3090.00 | Aus- und Weiterbildung des eigenen Personals | 7'187.00 | | 10'000.00 | | 283.90 | |
| 3099.00 | Übriger Personalaufwand | 1'349.53 | | 2'700.00 | | 341.84 | |
| 3100.00 | Büromaterial | 1'484.46 | | 1'500.00 | | 2'584.78 | |
| 3104.00 | Lehrmittel | 32'296.58 | | 17'500.00 | | 16'394.45 | |
| 3110.00 | Anschaffung Büromöbel und -geräte | 1'383.80 | | 2'500.00 | | | |
| 3111.00 | Anschaffung Apparate, Maschinen, Geräte, Fahrzeuge, Werkzeuge | 4'360.65 | | 3'000.00 | | 1'415.30 | |
| 3113.00 | Anschaffung Hardware | 9'387.15 | | 13'500.00 | | 1'665.00 | |
| 3118.00 | Anschaffung immaterielle Anlagen (Software) | 169.20 | | 1'200.00 | | 1'829.20 | |

Erfolgsrechnung

| Einzelkonten nach Funktionen | | Rechnung 2025 | | Budget 2025 | | Rechnung 2024 | |
|------------------------------|---|---------------------|---------------------|---------------------|---------------------|---------------------|---------------------|
| | | Aufwand | Ertrag | Aufwand | Ertrag | Aufwand | Ertrag |
| 3132.00 | Honorare externe Beratungen, Gutachten, Fachexpertisen usw. | 352.95 | | 1'000.00 | | | |
| 3133.00 | Informatik-Nutzungsaufwand | 6'590.82 | | 3'000.00 | | 3'029.78 | |
| 3150.00 | Unterhalt Büromöbel und -geräte | 1'488.30 | | 12'500.00 | | 877.40 | |
| 3153.00 | Informatik-Unterhalt (Hardware) | | | 2'000.00 | | 472.50 | |
| 3162.00 | Raten für operatives Leasing | 1'255.68 | | 3'000.00 | | 5'232.30 | |
| 3171.00 | Exkursionen, Schulreisen und Lager | 1'610.85 | | 2'500.00 | | 1'313.20 | |
| 3611.00 | Entschädigungen an Kantone und Konkordate | 707'001.53 | | 600'000.00 | | 596'997.66 | |
| 3611.02 | Entschädigungen an den Kanton Stellvertretungen | 6'578.13 | | 20'000.00 | | 3'281.05 | |
| 212 | Primarstufe | 4'345'634.76 | 21'640.25 | 4'361'900.00 | 20'000.00 | 4'498'109.35 | 27'004.80 |
| | <i>Nettoergebnis</i> | | <i>4'323'994.51</i> | | <i>4'341'900.00</i> | | <i>4'471'104.55</i> |
| 2120 | Primarstufe | 4'345'634.76 | 21'640.25 | 4'361'900.00 | 20'000.00 | 4'498'109.35 | 27'004.80 |
| | <i>Nettoergebnis</i> | | <i>4'323'994.51</i> | | <i>4'341'900.00</i> | | <i>4'471'104.55</i> |
| 3010.00 | Löhne des Verwaltungs- und Betriebspersonals | 331'610.40 | | 350'000.00 | | 347'462.05 | |
| 3010.09 | Erstattung von Lohn des Verwaltungs- und Betriebspersonals | -20'670.05 | | -10'000.00 | | -100'122.70 | |
| 3020.00 | Löhne der Lehrpersonen | 398'985.05 | | 420'000.00 | | 406'652.45 | |
| 3020.01 | Stellvertretungen | 47'662.60 | | 45'000.00 | | 65'365.75 | |
| 3020.09 | Erstattung von Lohn der Lehrpersonen | -3'573.00 | | -5'000.00 | | -23'880.25 | |
| 3042.00 | Verpflegungszulagen | 3'985.05 | | 5'000.00 | | 4'421.05 | |
| 3050.00 | AG-Beiträge AHV, IV, EO, ALV, Verwaltungskosten | 46'866.15 | | 51'000.00 | | 49'304.65 | |
| 3052.00 | AG-Beiträge an Pensionskassen | 92'614.20 | | 85'000.00 | | 84'336.90 | |
| 3053.00 | AG-Beiträge an Unfall- und Personal-Haftpflichtversicherungen | 9'359.55 | | 9'900.00 | | 9'502.90 | |
| 3054.00 | AG-Beiträge an Familienausgleichskasse | 7'492.55 | | 8'100.00 | | 7'881.50 | |
| 3055.00 | AG-Beiträge an Krankentaggeldversicherungen | 44'293.40 | | 29'600.00 | | 32'315.90 | |
| 3090.00 | Aus- und Weiterbildung des eigenen Personals | 30'314.28 | | 113'900.00 | | 25'015.55 | |
| 3099.00 | Übriger Personalaufwand | 14'722.05 | | 16'100.00 | | 20'350.73 | |
| 3100.00 | Büromaterial | 11'612.69 | | 10'000.00 | | 23'968.66 | |
| 3104.00 | Lehrmittel | 10'173.19 | | 6'700.00 | | 14'675.73 | |
| 3104.02 | Lehrmittel SH Sunnerain | 37'338.79 | | 55'100.00 | | 37'884.34 | |
| 3104.03 | Material Freifächer/Kurse | 260.97 | | 2'000.00 | | 778.61 | |
| 3104.04 | Lehrmittel Handarbeit SH Ebnet | 18'332.78 | | 26'900.00 | | 21'364.87 | |
| 3104.05 | Lehrmittel Handarbeit SH Sunnerain | 11'268.46 | | 14'400.00 | | 10'033.40 | |
| 3104.06 | Lehrmittel Privatschulen | | | 1'000.00 | | | |

Erfolgsrechnung

| Einzelkonten nach Funktionen | | Rechnung 2025 | | Budget 2025 | | Rechnung 2024 | |
|------------------------------|---|---------------------|---------------------|---------------------|---------------------|---------------------|---------------------|
| | | Aufwand | Ertrag | Aufwand | Ertrag | Aufwand | Ertrag |
| 3104.07 | Lehrmittel SH Ebnet | 55'706.13 | | 96'300.00 | | 62'622.56 | |
| 3110.00 | Anschaffung Büromöbel und -geräte | 35'742.66 | | 20'900.00 | | 9'485.51 | |
| 3111.00 | Anschaffung Apparate, Maschinen, Geräte, Fahrzeuge, Werkzeuge | 52'204.00 | | 20'600.00 | | 8'252.80 | |
| 3113.00 | Anschaffung Hardware | 55'273.42 | | 73'000.00 | | 60'787.15 | |
| 3118.00 | Anschaffung immaterielle Anlagen (Software) | 6'228.38 | | 4'300.00 | | 3'139.26 | |
| 3130.00 | Dienstleistungen Dritter | 5'733.34 | | 2'000.00 | | 695.19 | |
| 3132.00 | Honorare externe Beratungen, Gutachten, Fachexpertisen usw. | 9'080.82 | | 3'000.00 | | 8'270.60 | |
| 3133.00 | Informatik-Nutzungsaufwand | 38'081.63 | | 15'900.00 | | 21'550.36 | |
| 3150.00 | Unterhalt Büromöbel und -geräte | | | 1'000.00 | | 380.75 | |
| 3151.00 | Unterhalt Apparate, Maschinen, Geräte, Fahrzeuge, Werkzeuge | 2'277.50 | | 18'800.00 | | 12'008.60 | |
| 3153.00 | Informatik-Unterhalt (Hardware) | 9'694.54 | | 13'700.00 | | 3'737.83 | |
| 3162.00 | Raten für operatives Leasing | 7'534.44 | | 7'500.00 | | 6'278.70 | |
| 3170.00 | Reisekosten und Spesen | 2'749.10 | | 1'200.00 | | 3'643.80 | |
| 3171.00 | Exkursionen, Schulreisen und Lager | 49'395.34 | | 99'000.00 | | 91'543.30 | |
| 3611.00 | Entschädigungen an Kantone und Konkordate | 2'712'655.33 | | 2'700'000.00 | | 2'787'573.40 | |
| 3611.02 | Entschädigungen an den Kanton Stellvertretungen | 210'629.02 | | 50'000.00 | | 380'827.45 | |
| 4250.00 | Verkäufe | | 3'539.25 | | | | |
| 4260.00 | Rückerstattungen und Kostenbeteiligungen Dritter | | 18'101.00 | | 20'000.00 | | 27'004.80 |
| 213 | Sekundarstufe | 3'010'750.89 | 827'193.65 | 2'547'100.00 | 823'200.00 | 2'565'657.23 | 896'428.06 |
| | <i>Nettoergebnis</i> | | <i>2'183'557.24</i> | | <i>1'723'900.00</i> | | <i>1'669'229.17</i> |
| 2130 | Sekundarstufe | 3'010'750.89 | 827'193.65 | 2'547'100.00 | 823'200.00 | 2'565'657.23 | 896'428.06 |
| | <i>Nettoergebnis</i> | | <i>2'183'557.24</i> | | <i>1'723'900.00</i> | | <i>1'669'229.17</i> |
| 3010.00 | Löhne des Verwaltungs- und Betriebspersonals | 94'026.10 | | 90'000.00 | | 90'311.65 | |
| 3010.09 | Erstattung von Lohn des Verwaltungs- und Betriebspersonals | -8'066.80 | | -1'000.00 | | | |
| 3020.00 | Löhne der Lehrpersonen | 54'407.45 | | 30'000.00 | | 39'567.90 | |
| 3020.01 | Stellvertretungen | 27'126.25 | | 10'000.00 | | 18'873.70 | |
| 3020.09 | Erstattung von Lohn der Lehrpersonen | | | | | -132.35 | |
| 3042.00 | Verpflegungszulagen | 756.75 | | 400.00 | | 537.25 | |
| 3050.00 | AG-Beiträge AHV, IV, EO, ALV, Verwaltungskosten | 10'534.15 | | 8'000.00 | | 8'682.10 | |
| 3052.00 | AG-Beiträge an Pensionskassen | 14'238.10 | | 10'600.00 | | 11'269.75 | |
| 3053.00 | AG-Beiträge an Unfall- und Personal-Haftpflichtversicherungen | 1'907.10 | | 1'600.00 | | 1'727.55 | |
| 3054.00 | AG-Beiträge an Familienausgleichskasse | 1'681.65 | | 1'500.00 | | 1'385.90 | |

Erfolgsrechnung

| Einzelkonten nach Funktionen | | Rechnung 2025 | | Budget 2025 | | Rechnung 2024 | |
|------------------------------|---|-------------------|-------------------|-------------------|-------------------|-------------------|-------------------|
| | | Aufwand | Ertrag | Aufwand | Ertrag | Aufwand | Ertrag |
| 3055.00 | AG-Beiträge an Krankentaggeldversicherungen | 20'831.40 | | 13'600.00 | | 13'945.15 | |
| 3090.00 | Aus- und Weiterbildung des eigenen Personals | 8'654.79 | | 30'000.00 | | 13'515.35 | |
| 3099.00 | Übriger Personalaufwand | 7'891.81 | | 7'000.00 | | 11'839.90 | |
| 3100.00 | Büromaterial | 4'208.70 | | 5'000.00 | | 7'546.79 | |
| 3104.00 | Lehrmittel | | | | | 820.00 | |
| 3104.03 | Lehrmittel Freifächer/Kurse | 10'277.08 | | 16'500.00 | | 7'327.02 | |
| 3104.04 | Lehrmittel Handarbeit | 10'554.22 | | 13'000.00 | | 12'842.68 | |
| 3104.05 | Lehrmittel Hauswirtschaft | 21'498.81 | | 21'000.00 | | 21'577.42 | |
| 3104.06 | Lehrmittel Privatschulen | 1'759.95 | | 2'000.00 | | 1'103.00 | |
| 3104.08 | Lehrmittel Oberstufe | 70'425.40 | | 79'200.00 | | 65'145.77 | |
| 3110.00 | Anschaffung Büromöbel und -geräte | 7'693.41 | | 10'000.00 | | 4'020.45 | |
| 3111.00 | Anschaffung Apparate, Maschinen, Geräte, Fahrzeuge, Werkzeuge | 3'852.25 | | 10'000.00 | | 4'263.93 | |
| 3113.00 | Anschaffung Hardware | 57'638.02 | | 54'200.00 | | 79'235.22 | |
| 3118.00 | Anschaffung immaterielle Anlagen (Software) | 2'810.25 | | 9'900.00 | | 6'411.45 | |
| 3130.00 | Dienstleistungen Dritter | | | 1'000.00 | | 60.00 | |
| 3132.00 | Honorare externe Beratungen, Gutachten, Fachexpertisen usw. | 25'857.92 | | 1'000.00 | | 1'023.60 | |
| 3133.00 | Informatik-Nutzungsaufwand | 16'737.42 | | 12'000.00 | | 22'563.01 | |
| 3150.00 | Unterhalt Büromöbel und -geräte | 902.35 | | 500.00 | | | |
| 3151.00 | Unterhalt Apparate, Maschinen, Geräte, Fahrzeuge, Werkzeuge | 5'265.24 | | 4'000.00 | | 14'936.55 | |
| 3153.00 | Informatik-Unterhalt (Hardware) | 2'062.56 | | 12'000.00 | | 6'086.82 | |
| 3162.00 | Raten für operatives Leasing | 3'767.28 | | 3'500.00 | | 1'046.40 | |
| 3170.00 | Reisekosten und Spesen | 346.50 | | 600.00 | | 462.00 | |
| 3171.00 | Exkursionen, Schulreisen und Lager | 121'808.51 | | 115'600.00 | | 77'380.63 | |
| 3611.00 | Entschädigungen an Kantone und Konkordate | 1'928'076.00 | | 1'600'000.00 | | 1'676'556.95 | |
| 3611.02 | Entschädigungen an den Kanton Stellvertretungen | 91'220.27 | | 20'000.00 | | 43'918.69 | |
| 3612.00 | Entschädigungen an Gemeinden und Zweckverbände | 286'200.00 | | 290'000.00 | | 266'205.00 | |
| 3631.00 | Beiträge an Kantone und Konkordate | 103'800.00 | | 64'400.00 | | 33'600.00 | |
| 4250.00 | Verkäufe | | 3'539.25 | | 2'000.00 | | |
| 4260.00 | Rückerstattungen und Kostenbeteiligungen Dritter | | 53'304.40 | | 40'000.00 | | 28'428.06 |
| 4612.00 | Entschädigungen von Gemeinden und Zweckverbänden | | 770'350.00 | | 781'200.00 | | 868'000.00 |
| 214 | Musikschulen | 377'097.38 | | 333'000.00 | | 333'914.05 | |
| | <i>Nettoergebnis</i> | | <i>377'097.38</i> | | <i>333'000.00</i> | | <i>333'914.05</i> |

Erfolgsrechnung

| Einzelkonten nach Funktionen | | Rechnung 2025 | | Budget 2025 | | Rechnung 2024 | |
|------------------------------|---|---------------------|-------------------|---------------------|-------------------|---------------------|-------------------|
| | | Aufwand | Ertrag | Aufwand | Ertrag | Aufwand | Ertrag |
| 2140 | Musikschulen | 377'097.38 | | 333'000.00 | | 333'914.05 | |
| | <i>Nettoergebnis</i> | | 377'097.38 | | 333'000.00 | | 333'914.05 |
| 3110.00 | Anschaffung Büromöbel und -geräte | 633.29 | | | | | |
| 3111.00 | Anschaffung Musikinstrumente | 7'876.80 | | 8'000.00 | | 300.00 | |
| 3132.00 | Honorare externe Beratungen, Gutachten, Fachexpertisen usw. | 3'787.29 | | 1'000.00 | | 4'756.40 | |
| 3151.00 | Unterhalt Musikinstrumente | 2'268.00 | | 1'500.00 | | 2'390.00 | |
| 3632.00 | Beiträge an Gemeinden und Zweckverbände | 361'732.00 | | 320'000.00 | | 324'941.90 | |
| 3637.00 | Beiträge an private Haushalte | 800.00 | | 2'500.00 | | 1'525.75 | |
| 217 | Schulliegenschaften | 2'975'477.51 | 315'193.42 | 2'808'400.00 | 363'200.00 | 2'738'080.46 | 355'373.26 |
| | <i>Nettoergebnis</i> | | 2'660'284.09 | | 2'445'200.00 | | 2'382'707.20 |
| 2170 | Schulliegenschaften | 2'975'477.51 | 315'193.42 | 2'808'400.00 | 363'200.00 | 2'738'080.46 | 355'373.26 |
| | <i>Nettoergebnis</i> | | 2'660'284.09 | | 2'445'200.00 | | 2'382'707.20 |
| 3010.00 | Löhne des Verwaltungs- und Betriebspersonals | 369'394.20 | | 406'800.00 | | 408'914.90 | |
| 3010.01 | Besoldung Reinigungspersonal | 274'254.10 | | 260'700.00 | | 273'091.60 | |
| 3010.09 | Erstattung von Lohn des Verwaltungs- und Betriebspersonals | -168.20 | | -3'000.00 | | -21'067.95 | |
| 3049.00 | Pikettenschädigungen | 325.00 | | 500.00 | | 115.00 | |
| 3050.00 | AG-Beiträge AHV, IV, EO, ALV, Verwaltungskosten | 41'335.65 | | 42'800.00 | | 42'335.80 | |
| 3052.00 | AG-Beiträge an Pensionskassen | 63'266.10 | | 64'900.00 | | 61'747.25 | |
| 3053.00 | AG-Beiträge an Unfall- und Personal-Haftpflichtversicherungen | 11'706.10 | | 10'300.00 | | 12'580.20 | |
| 3054.00 | AG-Beiträge an Familienausgleichskasse | 6'598.50 | | 7'200.00 | | 6'757.85 | |
| 3055.00 | AG-Beiträge an Krankentaggeldversicherungen | 6'933.60 | | 7'000.00 | | 7'013.75 | |
| 3090.00 | Aus- und Weiterbildung des eigenen Personals | 3'017.50 | | 13'000.00 | | 2'298.50 | |
| 3099.00 | Übriger Personalaufwand | | | 6'000.00 | | 1'223.77 | |
| 3101.00 | Betriebs-, Verbrauchsmaterial | 79'170.96 | | 57'000.00 | | 97'828.40 | |
| 3111.00 | Anschaffung Apparate, Maschinen, Geräte, Fahrzeuge, Werkzeuge | 76'689.33 | | 33'500.00 | | 70'246.04 | |
| 3120.00 | Ver- und Entsorgung Liegenschaften VV | 201'185.50 | | 198'000.00 | | 203'878.26 | |
| 3130.00 | Dienstleistungen Dritter | 96'371.33 | | 93'700.00 | | 128'098.29 | |
| 3130.01 | Kommunikation, Porti und Frachtkosten | 10'544.05 | | 13'500.00 | | 8'811.30 | |
| 3134.00 | Sachversicherungsprämien | 36'378.24 | | 35'800.00 | | 36'724.78 | |
| 3137.00 | Steuern und Abgaben | 429.60 | | 1'500.00 | | 534.00 | |

Erfolgsrechnung

| Einzelkonten nach Funktionen | Rechnung 2025 | | Budget 2025 | | Rechnung 2024 | | |
|------------------------------|---|---------------------|-----------------|---------------------|-----------------|---------------------|-----------------|
| | Aufwand | Ertrag | Aufwand | Ertrag | Aufwand | Ertrag | |
| 3144.00 | Unterhalt Hochbauten, Gebäude | 460'331.03 | | 305'000.00 | | 329'074.19 | |
| 3151.00 | Unterhalt Apparate, Maschinen, Geräte, Fahrzeuge, Werkzeuge | 126'142.83 | | 63'500.00 | | 85'593.61 | |
| 3170.00 | Reisekosten und Spesen | 3'440.00 | | 7'200.00 | | 3'200.00 | |
| 3199.00 | Übriger Betriebsaufwand | 250.00 | | 2'000.00 | | | |
| 3300.10 | Planmässige Abschreibungen Strassen und Verkehrswege VV | 1'922.32 | | 3'200.00 | | 1'922.32 | |
| 3300.40 | Planmässige Abschreibungen Hochbauten VV | 934'067.42 | | 1'038'700.00 | | 840'722.58 | |
| 3300.60 | Planmässige Abschreibungen Mobilien VV | 14'238.88 | | 15'000.00 | | 13'882.54 | |
| 3300.90 | Planmässige Abschreibungen übrige Sachanlagen VV | 6'053.47 | | 6'100.00 | | 6'053.48 | |
| 3900.00 | Interne Verrechnung von Material- und Warenbezügen | 23'900.00 | | 21'600.00 | | 22'800.00 | |
| 3910.00 | Interne Verrechnung von Dienstleistungen | 127'700.00 | | 96'900.00 | | 93'700.00 | |
| 4240.00 | Benützungsgebühren und Dienstleistungen | | 15'025.00 | | 62'300.00 | | 56'986.00 |
| 4260.00 | Rückerstattungen und Kostenbeteiligungen Dritter | | 10'970.45 | | 10'100.00 | | 11'433.00 |
| 4470.00 | Pacht- und Mietzinse Liegenschaften VV | | 96'276.30 | | 98'600.00 | | 98'391.35 |
| 4479.00 | Übrige Erträge Liegenschaften VV | | 41'721.67 | | 40'000.00 | | 41'262.91 |
| 4910.00 | Interne Verrechnung von Dienstleistungen | | 151'200.00 | | 152'200.00 | | 147'300.00 |
| 218 | Tagesbetreuung | 248'979.95 | | 163'700.00 | | 223'050.20 | |
| | <i>Nettoergebnis</i> | | 248'979.95 | | 163'700.00 | | 223'050.20 |
| 2180 | Tagesbetreuung | 248'979.95 | | 163'700.00 | | 223'050.20 | |
| | <i>Nettoergebnis</i> | | 248'979.95 | | 163'700.00 | | 223'050.20 |
| 3010.00 | Löhne des Verwaltungs- und Betriebspersonals | 39'993.50 | | 40'000.00 | | 37'869.55 | |
| 3042.00 | Verpflegungszulagen | 2.30 | | | | | |
| 3050.00 | AG-Beiträge AHV, IV, EO, ALV, Verwaltungskosten | 2'490.40 | | 2'300.00 | | 2'334.35 | |
| 3053.00 | AG-Beiträge an Unfall- und Personal-Haftpflichtversicherungen | 543.35 | | 600.00 | | 539.50 | |
| 3054.00 | AG-Beiträge an Familienausgleichskasse | 397.90 | | 400.00 | | 372.85 | |
| 3055.00 | AG-Beiträge an Krankentaggeldversicherungen | 420.10 | | 400.00 | | 397.75 | |
| 3635.00 | Beiträge an private Unternehmungen | 205'132.40 | | 120'000.00 | | 181'536.20 | |
| 219 | Obligatorische Schule, Übriges | 2'078'243.42 | 1'968.00 | 1'839'600.00 | 1'900.00 | 1'718'154.65 | 1'912.00 |
| | <i>Nettoergebnis</i> | | 2'076'275.42 | | 1'837'700.00 | | 1'716'242.65 |
| 2190 | Schulleitung | 890'178.50 | | 687'300.00 | | 635'705.52 | |
| | <i>Nettoergebnis</i> | | 890'178.50 | | 687'300.00 | | 635'705.52 |

Erfolgsrechnung

| Einzelkonten nach Funktionen | Rechnung 2025 | | Budget 2025 | | Rechnung 2024 | |
|------------------------------|---|-------------------|-------------------|-------------------|-------------------|-------------------|
| | Aufwand | Ertrag | Aufwand | Ertrag | Aufwand | Ertrag |
| 3000.00 | Entschädigungen an Behörden und Kommissionen | 102'411.65 | | 98'000.00 | | 96'454.55 |
| 3000.01 | Tag- und Sitzungsgelder an Behörden und Kommissionen | 9'956.00 | | 6'200.00 | | 7'257.40 |
| 3010.00 | Löhne des Verwaltungs- und Betriebspersonals | 108'637.10 | | 50'000.00 | | 52'561.95 |
| 3050.00 | AG-Beiträge AHV, IV, EO, ALV, Verwaltungskosten | 13'749.50 | | 9'800.00 | | 9'568.60 |
| 3052.00 | AG-Beiträge an Pensionskassen | 14'356.65 | | 6'200.00 | | 6'286.20 |
| 3053.00 | AG-Beiträge an Unfall- und Personal-Haftpflichtversicherungen | 2'377.50 | | 1'200.00 | | 1'214.30 |
| 3054.00 | AG-Beiträge an Familienausgleichskasse | 2'195.10 | | 1'500.00 | | 1'527.45 |
| 3055.00 | AG-Beiträge an Krankentaggeldversicherungen | 5'427.05 | | 3'400.00 | | 3'347.90 |
| 3090.00 | Aus- und Weiterbildung des eigenen Personals | 1'097.60 | | 10'200.00 | | 6'899.30 |
| 3099.00 | Übriger Personalaufwand | 4'046.85 | | 2'500.00 | | 5'304.60 |
| 3102.00 | Drucksachen, Publikationen | 9'941.70 | | 5'800.00 | | 8'567.90 |
| 3104.00 | Lehrmittel | 1'550.00 | | 2'500.00 | | 1'849.30 |
| 3113.00 | Anschaffung Hardware | 185.45 | | | | |
| 3130.00 | Dienstleistungen Dritter | 176'025.45 | | 130'000.00 | | 42'741.65 |
| 3199.00 | Übriger Betriebsaufwand | 543.91 | | | | |
| 3611.00 | Entschädigungen an Kantone und Konkordate | 437'676.99 | | 360'000.00 | | 392'124.42 |
| 2191 | Schulverwaltung | 291'756.18 | 1'968.00 | 293'700.00 | 1'900.00 | 269'651.53 |
| | <i>Nettoergebnis</i> | | <i>289'788.18</i> | | <i>291'800.00</i> | <i>267'739.53</i> |
| 3010.00 | Löhne des Verwaltungs- und Betriebspersonals | 221'655.25 | | 221'400.00 | | 201'340.65 |
| 3050.00 | AG-Beiträge AHV, IV, EO, ALV, Verwaltungskosten | 13'850.10 | | 14'200.00 | | 12'915.80 |
| 3052.00 | AG-Beiträge an Pensionskassen | 29'591.60 | | 31'200.00 | | 27'310.40 |
| 3053.00 | AG-Beiträge an Unfall- und Personal-Haftpflichtversicherungen | 3'013.30 | | 3'200.00 | | 2'940.80 |
| 3054.00 | AG-Beiträge an Familienausgleichskasse | 2'210.35 | | 2'400.00 | | 2'061.70 |
| 3055.00 | AG-Beiträge an Krankentaggeldversicherungen | 2'264.50 | | 2'300.00 | | 2'112.35 |
| 3090.00 | Aus- und Weiterbildung des eigenen Personals | | | 1'000.00 | | 1'260.00 |
| 3091.00 | Personalwerbung | 151.35 | | | | |
| 3099.00 | Übriger Personalaufwand | 1'287.95 | | 1'000.00 | | 816.80 |
| 3100.00 | Büromaterial | 167.40 | | | | 118.90 |
| 3102.00 | Drucksachen, Publikationen | 183.75 | | | | |
| 3130.00 | Dienstleistungen Dritter | 1'770.80 | | 200.00 | | 3'306.20 |
| 3133.00 | Informatik-Nutzungsaufwand | | | 3'000.00 | | |
| 3170.00 | Reisekosten und Spesen | 1'891.05 | | 1'800.00 | | 1'816.80 |

Erfolgsrechnung

| Einzelkonten nach Funktionen | | Rechnung 2025 | | Budget 2025 | | Rechnung 2024 | |
|------------------------------|---|-------------------|-------------------|-------------------|-------------------|-------------------|-------------------|
| | | Aufwand | Ertrag | Aufwand | Ertrag | Aufwand | Ertrag |
| 3611.00 | Entschädigungen an Kantone und Konkordate | 13'718.78 | | 12'000.00 | | 13'651.13 | |
| 4260.00 | Rückerstattungen und Kostenbeteiligungen Dritter | | 1'968.00 | | 1'900.00 | | 1'912.00 |
| 2192 | Volksschule, Sonstiges | 434'077.48 | | 290'600.00 | | 344'333.28 | |
| | <i>Nettoergebnis</i> | | <i>434'077.48</i> | | <i>290'600.00</i> | | <i>344'333.28</i> |
| 3010.00 | Löhne des Verwaltungs- und Betriebspersonals | 134'531.70 | | 130'000.00 | | 127'980.25 | |
| 3050.00 | AG-Beiträge AHV, IV, EO, ALV, Verwaltungskosten | 8'638.30 | | 8'300.00 | | 8'217.60 | |
| 3052.00 | AG-Beiträge an Pensionskassen | 19'729.20 | | 18'800.00 | | 18'740.40 | |
| 3053.00 | AG-Beiträge an Unfall- und Personal-Haftpflichtversicherungen | 1'879.15 | | 1'900.00 | | 1'871.15 | |
| 3054.00 | AG-Beiträge an Familienausgleichskasse | 1'379.00 | | 1'400.00 | | 1'311.60 | |
| 3055.00 | AG-Beiträge an Krankentaggeldversicherungen | 1'412.60 | | 1'400.00 | | 1'343.75 | |
| 3090.00 | Aus- und Weiterbildung des eigenen Personals | 290.00 | | | | 390.00 | |
| 3099.00 | Übriger Personalaufwand | 17'255.80 | | 16'500.00 | | 14'896.38 | |
| 3103.01 | Fachliteratur, Zeitschriften Schule | 305.40 | | | | | |
| 3103.02 | Fachliteratur, Zeitschriften, SH Sunnerain | 775.10 | | 6'000.00 | | 1'366.65 | |
| 3103.07 | Fachliteratur, Zeitschriften, SH Ebnet | 2'095.50 | | 1'000.00 | | 3'427.31 | |
| 3103.08 | Fachliteratur, Zeitschriften, SH Hatzenbühl | 639.20 | | 1'000.00 | | 2'067.42 | |
| 3106.00 | Medizinisches Material | 102.00 | | | | | |
| 3110.00 | Anschaffung Büromöbel und -geräte | | | | | 6'501.10 | |
| 3130.00 | Dienstleistungen Dritter | 206'465.25 | | 80'000.00 | | 133'308.55 | |
| 3130.01 | Kommunikation, Porti und Frachtkosten | 286.00 | | 300.00 | | 276.40 | |
| 3132.00 | Honorare externe Beratungen, Gutachten, Fachexpertisen usw. | 13'593.86 | | 1'000.00 | | | |
| 3133.00 | Informatik-Nutzungsaufwand | 5'506.14 | | 3'800.00 | | 3'117.25 | |
| 3134.00 | Sachversicherungsprämien | 9'944.78 | | 10'600.00 | | 10'601.12 | |
| 3170.00 | Reisekosten und Spesen | 600.00 | | 600.00 | | 600.00 | |
| 3611.00 | Entschädigungen an Kantone und Konkordate | 8'357.00 | | 7'500.00 | | 8'267.25 | |
| 3637.00 | Beiträge an private Haushalte | 291.50 | | 500.00 | | 49.10 | |
| 2193 | Schulpsychologischer Dienst | 121'997.08 | | 140'800.00 | | 119'891.63 | |
| | <i>Nettoergebnis</i> | | <i>121'997.08</i> | | <i>140'800.00</i> | | <i>119'891.63</i> |
| 3010.00 | Löhne des Verwaltungs- und Betriebspersonals | 89'468.20 | | 95'000.00 | | 87'766.20 | |
| 3050.00 | AG-Beiträge AHV, IV, EO, ALV, Verwaltungskosten | 5'745.15 | | 6'100.00 | | 5'635.50 | |
| 3052.00 | AG-Beiträge an Pensionskassen | 10'453.20 | | 11'300.00 | | 10'416.00 | |

Erfolgsrechnung

| Einzelkonten nach Funktionen | | Rechnung 2025 | | Budget 2025 | | Rechnung 2024 | |
|------------------------------|---|-------------------|-------------------|-------------------|-------------------|-------------------|-------------------|
| | | Aufwand | Ertrag | Aufwand | Ertrag | Aufwand | Ertrag |
| 3053.00 | AG-Beiträge an Unfall- und Personal-Haftpflichtversicherungen | 1'250.15 | | 1'400.00 | | 1'283.10 | |
| 3054.00 | AG-Beiträge an Familienausgleichskasse | 917.05 | | 1'000.00 | | 899.60 | |
| 3055.00 | AG-Beiträge an Krankentaggeldversicherungen | 939.40 | | 1'000.00 | | 921.70 | |
| 3090.00 | Aus- und Weiterbildung des eigenen Personals | | | 2'000.00 | | 1'030.00 | |
| 3099.00 | Übriger Personalaufwand | | | 500.00 | | 52.10 | |
| 3100.00 | Büromaterial | | | 500.00 | | 233.50 | |
| 3104.00 | Lehrmittel | 75.13 | | 3'000.00 | | 266.83 | |
| 3118.00 | Anschaffung immaterielle Anlagen (Software) | | | 1'000.00 | | | |
| 3130.00 | Dienstleistungen Dritter | 11'806.00 | | 14'000.00 | | 9'490.00 | |
| 3132.00 | Honorare externe Beratungen, Gutachten, Fachexpertisen usw. | 380.00 | | 1'000.00 | | 878.00 | |
| 3133.00 | Informatik-Nutzungsaufwand | | | 2'000.00 | | | |
| 3170.00 | Reisekosten und Spesen | 962.80 | | 1'000.00 | | 1'019.10 | |
| 2194 | Schulbus | 182'850.73 | | 192'500.00 | | 188'841.70 | |
| | <i>Nettoergebnis</i> | | <i>182'850.73</i> | | <i>192'500.00</i> | | <i>188'841.70</i> |
| 3010.00 | Löhne des Verwaltungs- und Betriebspersonals | 124'838.05 | | 134'100.00 | | 125'658.80 | |
| 3050.00 | AG-Beiträge AHV, IV, EO, ALV, Verwaltungskosten | 8'016.25 | | 8'600.00 | | 8'042.40 | |
| 3052.00 | AG-Beiträge an Pensionskassen | 10'640.40 | | 11'000.00 | | 10'661.60 | |
| 3053.00 | AG-Beiträge an Unfall- und Personal-Haftpflichtversicherungen | 1'503.45 | | 1'900.00 | | 1'606.05 | |
| 3054.00 | AG-Beiträge an Familienausgleichskasse | 1'279.50 | | 1'500.00 | | 1'283.75 | |
| 3055.00 | AG-Beiträge an Krankentaggeldversicherungen | 1'311.10 | | 1'400.00 | | 1'318.95 | |
| 3090.00 | Aus- und Weiterbildung des eigenen Personals | 920.00 | | 1'000.00 | | 1'200.00 | |
| 3099.00 | Übriger Personalaufwand | 388.20 | | 800.00 | | 689.30 | |
| 3101.00 | Betriebs-, Verbrauchsmaterial | 5'601.30 | | 8'000.00 | | 6'241.01 | |
| 3130.01 | Kommunikation, Porti und Frachtkosten | 552.00 | | 800.00 | | 552.20 | |
| 3134.00 | Sachversicherungsprämien | 2'404.70 | | 2'600.00 | | 2'607.10 | |
| 3137.00 | Steuern und Abgaben | 1'138.00 | | 1'200.00 | | 1'138.00 | |
| 3151.00 | Unterhalt Apparate, Maschinen, Geräte, Fahrzeuge, Werkzeuge | 7'670.00 | | 3'000.00 | | 11'254.75 | |
| 3300.60 | Planmässige Abschreibungen Mobilien VV | 16'587.78 | | 16'600.00 | | 16'587.79 | |

Erfolgsrechnung

| Einzelkonten nach Funktionen | | Rechnung 2025 | | Budget 2025 | | Rechnung 2024 | |
|------------------------------|---|-------------------|------------------|-------------------|------------------|-------------------|------------------|
| | | Aufwand | Ertrag | Aufwand | Ertrag | Aufwand | Ertrag |
| 2195 | Schulveranstaltungen <i>Nettoergebnis</i> | 157'383.45 | | 234'700.00 | | 159'730.99 | |
| | | | 157'383.45 | | 234'700.00 | | 159'730.99 |
| 3130.00 | Dienstleistungen Dritter | 800.00 | | 800.00 | | 11'925.00 | |
| 3171.01 | Aktivitäten Kindergarten | 5'350.63 | | 5'000.00 | | 7'572.39 | |
| 3171.02 | Aktivitäten SH Sonnenrain | 15'424.91 | | 43'300.00 | | 14'463.75 | |
| 3171.07 | Aktivitäten SH Ebnet | 25'032.11 | | 52'100.00 | | 13'975.90 | |
| 3171.08 | Aktivitäten SH Hatzenbühl | 22'923.60 | | 33'500.00 | | 24'015.55 | |
| 3171.09 | Ausserschulz eitliche Veranstaltungen | 1'745.60 | | 15'000.00 | | 1'274.25 | |
| 3171.10 | Schwimmbadbesuche | 86'106.60 | | 85'000.00 | | 86'504.15 | |
| 22 | Sonderschulen <i>Nettoergebnis</i> | 622'823.56 | 11'070.00 | 879'600.00 | 46'000.00 | 849'711.75 | 31'963.35 |
| | | | 611'753.56 | | 833'600.00 | | 817'748.40 |
| 220 | Sonderschulen <i>Nettoergebnis</i> | 622'823.56 | 11'070.00 | 879'600.00 | 46'000.00 | 849'711.75 | 31'963.35 |
| | | | 611'753.56 | | 833'600.00 | | 817'748.40 |
| 2200 | Sonderschulen <i>Nettoergebnis</i> | 622'823.56 | 11'070.00 | 879'600.00 | 46'000.00 | 849'711.75 | 31'963.35 |
| | | | 611'753.56 | | 833'600.00 | | 817'748.40 |
| 3100.00 | Büromaterial | 2'473.16 | | | | 1'303.40 | |
| 3130.00 | Dienstleistungen Dritter | 17'481.40 | | 3'000.00 | | 2'368.30 | |
| 3631.00 | Beiträge an Kantone und Konkordate | 446'142.90 | | 776'600.00 | | 602'587.95 | |
| 3635.00 | Beiträge an private Unternehmungen | 156'726.10 | | 100'000.00 | | 243'452.10 | |
| 4260.00 | Rückerstattungen und Kostenbeteiligungen Dritter | | 11'070.00 | | 10'000.00 | | 13'130.00 |
| 4612.00 | Entschädigungen von Gemeinden und Zweckverbänden | | | | 36'000.00 | | 18'833.35 |

Erfolgsrechnung

| Einzelkonten nach Funktionen | | Rechnung 2025 | | Budget 2025 | | Rechnung 2024 | |
|------------------------------|---|------------------------------|--------------------------------|-------------------|--------------------------------|-------------------|--------------------------------|
| | | Aufwand | Ertrag | Aufwand | Ertrag | Aufwand | Ertrag |
| 29 | Übriges Bildungswesen <i>Nettoergebnis</i> | 14'150.45 3'609.55 | 17'760.00 | 32'800.00 | 20'000.00 12'800.00 | 15'379.80 | 13'058.45 2'321.35 |
| 299 | Bildung, Übriges <i>Nettoergebnis</i> | 14'150.45 3'609.55 | 17'760.00 | 32'800.00 | 20'000.00 12'800.00 | 15'379.80 | 13'058.45 2'321.35 |
| 2990 | Bildung, Übriges <i>Nettoergebnis</i> | 14'150.45 3'609.55 | 17'760.00 | 32'800.00 | 20'000.00 12'800.00 | 15'379.80 | 13'058.45 2'321.35 |
| 3010.00 | Löhne des Verwaltungs- und Betriebspersonals | 7'935.00 | | 29'000.00 | | 8'770.00 | |
| 3050.00 | AG-Beiträge AHV, IV, EO, ALV, Verwaltungskosten | 447.90 | | 900.00 | | 185.40 | |
| 3053.00 | AG-Beiträge an Unfall- und Personal-Haftpflichtversicherungen | 24.95 | | 100.00 | | 13.40 | |
| 3054.00 | AG-Beiträge an Familienausgleichskasse | 71.50 | | 200.00 | | 29.60 | |
| 3055.00 | AG-Beiträge an Krankentaggeldversicherungen | | | 100.00 | | | |
| 3130.00 | Dienstleistungen Dritter | | | 1'000.00 | | 500.00 | |
| 3132.00 | Honorare externe Beratungen, Gutachten, Fachexpertisen usw. | 5'007.50 | | | | 5'122.50 | |
| 3133.00 | Informatik-Nutzungsaufwand | 663.60 | | 1'500.00 | | 758.90 | |
| 4231.00 | Kursgelder | | 17'760.00 | | 20'000.00 | | 13'058.45 |
| 3 | KULTUR, SPORT UND FREIZEIT <i>Nettoergebnis</i> | 708'651.78 | 63'799.91 644'851.87 | 704'300.00 | 41'400.00 662'900.00 | 685'758.90 | 58'747.83 627'011.07 |
| 31 | Kulturerbe <i>Nettoergebnis</i> | 44'248.94 | 44'248.94 | 59'900.00 | 59'900.00 | 85'066.43 | 85'066.43 |
| 311 | Museen und bildende Kunst <i>Nettoergebnis</i> | 37'249.04 | 37'249.04 | 44'900.00 | 44'900.00 | 85'066.43 | 85'066.43 |
| 3110 | Museen und bildende Kunst <i>Nettoergebnis</i> | 37'249.04 | 37'249.04 | 44'900.00 | 44'900.00 | 85'066.43 | 85'066.43 |
| 3099.00 | Übriger Personalaufwand | | | 600.00 | | | |
| 3110.00 | Anschaffung Büromöbel und -geräte | | | 500.00 | | | |
| 3120.00 | Ver- und Entsorgung Liegenschaften VV | 1'500.65 | | 2'000.00 | | 1'941.35 | |

Erfolgsrechnung

| Einzelkonten nach Funktionen | | Rechnung 2025 | | Budget 2025 | | Rechnung 2024 | |
|------------------------------|---|-------------------|------------------|-------------------|------------------|-------------------|------------------|
| | | Aufwand | Ertrag | Aufwand | Ertrag | Aufwand | Ertrag |
| 3130.00 | Dienstleistungen Dritter | 16'065.90 | | 17'000.00 | | 28'539.00 | |
| 3134.00 | Sachversicherungsprämien | 525.83 | | 300.00 | | 525.53 | |
| 3144.00 | Unterhalt Hochbauten, Gebäude | 3'870.25 | | 9'000.00 | | 38'874.15 | |
| 3300.40 | Planmässige Abschreibungen Hochbauten VV | 7'484.85 | | 7'500.00 | | 7'484.85 | |
| 3300.90 | Planmässige Abschreibungen übrige Sachanlagen VV | 5'201.56 | | 5'200.00 | | 5'201.55 | |
| 3900.00 | Interne Verrechnung von Material- und Warenbezügen | 400.00 | | 500.00 | | 300.00 | |
| 3910.00 | Interne Verrechnung von Dienstleistungen | 2'200.00 | | 2'300.00 | | 2'200.00 | |
| 312 | Denkmalpflege und Heimatschutz | 6'999.90 | | 15'000.00 | | | |
| | <i>Nettoergebnis</i> | | 6'999.90 | | 15'000.00 | | |
| 3120 | Denkmalpflege und Heimatschutz | 6'999.90 | | 15'000.00 | | | |
| | <i>Nettoergebnis</i> | | 6'999.90 | | 15'000.00 | | |
| 3132.00 | Honorare externe Beratungen, Gutachten, Fachexpertisen usw. | 6'999.90 | | 15'000.00 | | | |
| 32 | Kultur, übrige | 471'826.19 | 34'842.50 | 444'400.00 | 23'400.00 | 418'624.50 | 33'614.90 |
| | <i>Nettoergebnis</i> | | 436'983.69 | | 421'000.00 | | 385'009.60 |
| 321 | Bibliotheken | 252'786.63 | 13'987.50 | 249'300.00 | 14'400.00 | 244'732.40 | 14'539.50 |
| | <i>Nettoergebnis</i> | | 238'799.13 | | 234'900.00 | | 230'192.90 |
| 3210 | Bibliotheken | 252'786.63 | 13'987.50 | 249'300.00 | 14'400.00 | 244'732.40 | 14'539.50 |
| | <i>Nettoergebnis</i> | | 238'799.13 | | 234'900.00 | | 230'192.90 |
| 3010.00 | Löhne des Verwaltungs- und Betriebspersonals | 163'543.60 | | 162'500.00 | | 155'260.15 | |
| 3010.09 | Erstattung von Lohn des Verwaltungs- und Betriebspersonals | -472.00 | | | | -1'135.35 | |
| 3050.00 | AG-Beiträge AHV, IV, EO, ALV, Verwaltungskosten | 10'392.55 | | 10'400.00 | | 10'165.70 | |
| 3052.00 | AG-Beiträge an Pensionskassen | 20'416.80 | | 19'000.00 | | 19'742.10 | |
| 3053.00 | AG-Beiträge an Unfall- und Personal-Haftpflichtversicherungen | 2'261.10 | | 2'400.00 | | 2'313.90 | |
| 3054.00 | AG-Beiträge an Familienausgleichskasse | 1'658.50 | | 1'800.00 | | 1'623.00 | |
| 3055.00 | AG-Beiträge an Krankentaggeldversicherungen | 1'700.05 | | 1'700.00 | | 1'662.20 | |
| 3090.00 | Aus- und Weiterbildung des eigenen Personals | 1'310.00 | | 1'400.00 | | 430.00 | |
| 3099.00 | Übriger Personalaufwand | 1'793.30 | | | | 200.00 | |
| 3100.00 | Büromaterial | 2'290.95 | | | | | |

Erfolgsrechnung

| Einzelkonten nach Funktionen | Rechnung 2025 | | Budget 2025 | | Rechnung 2024 | | |
|------------------------------|---|-------------------|-------------------|-------------------|-------------------|-------------------|-------------------|
| | Aufwand | Ertrag | Aufwand | Ertrag | Aufwand | Ertrag | |
| 3101.00 | Betriebs-, Verbrauchsmaterial | 2'736.50 | | 2'700.00 | | 3'483.15 | |
| 3102.00 | Drucksachen, Publikationen | 702.65 | | 1'000.00 | | 1'086.40 | |
| 3103.00 | Medienanschaffungen | 27'568.75 | | 28'000.00 | | 29'446.36 | |
| 3110.00 | Anschaffung Büromöbel und -geräte | 1'333.20 | | 1'200.00 | | 2'065.70 | |
| 3120.00 | Ver- und Entsorgung Liegenschaften VV | 1'153.80 | | | | 2'312.50 | |
| 3130.00 | Dienstleistungen Dritter | 1'155.59 | | 2'500.00 | | 2'383.20 | |
| 3132.00 | Honorare externe Beratungen, Gutachten, Fachexpertisen usw. | 2'010.00 | | 3'000.00 | | 2'270.00 | |
| 3134.00 | Sachversicherungsprämien | 1'583.38 | | 1'800.00 | | 1'691.87 | |
| 3158.00 | Unterhalt immaterielle Anlagen | 6'287.91 | | 6'300.00 | | 6'471.52 | |
| 3636.00 | Beiträge an private Organisationen ohne Erwerbszweck | 760.00 | | 800.00 | | 760.00 | |
| 3900.00 | Interne Verrechnung von Material- und Warenbezügen | 400.00 | | 500.00 | | 300.00 | |
| 3910.00 | Interne Verrechnung von Dienstleistungen | 2'200.00 | | 2'300.00 | | 2'200.00 | |
| 4210.04 | Mahngebühren | | 698.00 | | 600.00 | | 689.00 |
| 4240.00 | Benützungsgebühren und Dienstleistungen | | 10'510.00 | | 11'000.00 | | 11'045.00 |
| 4260.00 | Rückerstattungen und Kostenbeteiligungen Dritter | | 1'269.50 | | 1'200.00 | | 1'275.50 |
| 4632.00 | Beiträge von Gemeinden und Zweckverbänden | | 1'450.00 | | 1'500.00 | | 1'450.00 |
| 4910.00 | Interne Verrechnung von Dienstleistungen | | 60.00 | | 100.00 | | 80.00 |
| 329 | Kultur, Übriges | 219'039.56 | 20'855.00 | 195'100.00 | 9'000.00 | 173'892.10 | 19'075.40 |
| | <i>Nettoergebnis</i> | | <i>198'184.56</i> | | <i>186'100.00</i> | | <i>154'816.70</i> |
| 3290 | Kultur, Übriges | 219'039.56 | 20'855.00 | 195'100.00 | 9'000.00 | 173'892.10 | 19'075.40 |
| | <i>Nettoergebnis</i> | | <i>198'184.56</i> | | <i>186'100.00</i> | | <i>154'816.70</i> |
| 3000.00 | Entschädigungen an Behörden und Kommissionen | 12'963.40 | | 13'000.00 | | 12'860.60 | |
| 3050.00 | AG-Beiträge AHV, IV, EO, ALV, Verwaltungskosten | 416.20 | | 400.00 | | 412.90 | |
| 3053.00 | AG-Beiträge an Unfall- und Personal-Haftpflichtversicherungen | 40.80 | | 100.00 | | 59.80 | |
| 3054.00 | AG-Beiträge an Familienausgleichskasse | 66.40 | | 100.00 | | 65.90 | |
| 3099.00 | Übriger Personalaufwand | 600.00 | | | | 600.00 | |
| 3102.00 | Drucksachen, Publikationen | 3'220.30 | | 4'000.00 | | 2'007.96 | |
| 3111.00 | Anschaffung Apparate, Maschinen, Geräte, Fahrzeuge, Werkzeuge | 23'057.35 | | 2'000.00 | | 20'302.40 | |
| 3130.00 | Dienstleistungen Dritter | 3'341.25 | | 2'000.00 | | 818.50 | |
| 3130.01 | Kommunikation, Porti und Frachtkosten | 588.00 | | 1'000.00 | | 588.00 | |
| 3130.05 | Veranstaltungen | 40'198.74 | | 52'000.00 | | 40'148.90 | |
| 3134.00 | Sachversicherungsprämien | 1'025.93 | | 1'000.00 | | 1'078.52 | |

Erfolgsrechnung

| Einzelkonten nach Funktionen | | Rechnung 2025 | | Budget 2025 | | Rechnung 2024 | |
|------------------------------|---|-------------------|------------------|-------------------|------------------|-------------------|------------------|
| | | Aufwand | Ertrag | Aufwand | Ertrag | Aufwand | Ertrag |
| 3134.01 | Oldtimer Packard | 965.00 | | 2'000.00 | | 1'135.00 | |
| 3144.00 | Unterhalt Hochbauten, Gebäude | | | 8'000.00 | | 6'669.70 | |
| 3150.00 | Unterhalt Büromöbel und -geräte | | | 500.00 | | 94.25 | |
| 3151.00 | Unterhalt Apparate, Maschinen, Geräte, Fahrzeuge, Werkzeuge | 45'772.45 | | 3'000.00 | | 1'179.33 | |
| 3199.00 | Übriger Betriebsaufwand | 727.45 | | 500.00 | | 894.05 | |
| 3300.40 | Planmässige Abschreibungen Hochbauten VV | 8'996.29 | | 24'300.00 | | 8'996.29 | |
| 3636.00 | Beiträge an private Organisationen ohne Erwerbszweck | 14'800.00 | | 17'000.00 | | 15'400.00 | |
| 3900.00 | Interne Verrechnung von Material- und Warenbezügen | 5'000.00 | | 5'800.00 | | 4'200.00 | |
| 3910.00 | Interne Verrechnung von Dienstleistungen | 57'260.00 | | 58'400.00 | | 56'380.00 | |
| 4472.00 | Vergütung für Benützungen Liegenschaften VV | | 20'855.00 | | 9'000.00 | | 19'075.40 |
| 33 | Medien | 46'266.80 | | 50'000.00 | | 46'266.80 | |
| | <i>Nettoergebnis</i> | | 46'266.80 | | 50'000.00 | | 46'266.80 |
| 332 | Massenmedien | 46'266.80 | | 50'000.00 | | 46'266.80 | |
| | <i>Nettoergebnis</i> | | 46'266.80 | | 50'000.00 | | 46'266.80 |
| 3320 | Massenmedien | 46'266.80 | | 50'000.00 | | 46'266.80 | |
| | <i>Nettoergebnis</i> | | 46'266.80 | | 50'000.00 | | 46'266.80 |
| 3102.00 | Drucksachen, Publikationen | 46'266.80 | | 50'000.00 | | 46'266.80 | |
| 34 | Sport und Freizeit | 146'309.85 | 28'957.41 | 150'000.00 | 18'000.00 | 135'801.17 | 25'132.93 |
| | <i>Nettoergebnis</i> | | 117'352.44 | | 132'000.00 | | 110'668.24 |
| 341 | Sport | 102'093.22 | 28'957.41 | 111'000.00 | 18'000.00 | 103'637.89 | 25'132.93 |
| | <i>Nettoergebnis</i> | | 73'135.81 | | 93'000.00 | | 78'504.96 |
| 3410 | Sport | 102'093.22 | 28'957.41 | 111'000.00 | 18'000.00 | 103'637.89 | 25'132.93 |
| | <i>Nettoergebnis</i> | | 73'135.81 | | 93'000.00 | | 78'504.96 |
| 3111.00 | Anschaffung Apparate, Maschinen, Geräte, Fahrzeuge, Werkzeuge | | | 8'000.00 | | | |
| 3120.00 | Ver- und Entsorgung Liegenschaften VV | 2'772.13 | | 4'000.00 | | 1'620.52 | |
| 3130.00 | Dienstleistungen Dritter | 48.66 | | 500.00 | | | |
| 3140.00 | Unterhalt an Grundstücken | 30'659.95 | | 25'000.00 | | 31'495.73 | |

Erfolgsrechnung

| Einzelkonten nach Funktionen | | Rechnung 2025 | | Budget 2025 | | Rechnung 2024 | |
|------------------------------|---|---------------------|-------------------|---------------------|-------------------|---------------------|-------------------|
| | | Aufwand | Ertrag | Aufwand | Ertrag | Aufwand | Ertrag |
| 3143.00 | Unterhalt übrige Tiefbauten | | | 5'500.00 | | 6'216.65 | |
| 3144.00 | Unterhalt Hochbauten, Gebäude | 651.60 | | 2'000.00 | | 651.60 | |
| 3151.00 | Unterhalt Apparate, Maschinen, Geräte, Fahrzeuge, Werkzeuge | 2'429.00 | | | | 1'634.10 | |
| 3300.30 | Planmässige Abschreibungen übrige Tiefbauten VV | 5'287.32 | | 5'300.00 | | 5'287.32 | |
| 3300.60 | Planmässige Abschreibungen Mobilien VV | 20'110.08 | | 20'900.00 | | 17'263.44 | |
| 3636.00 | Beiträge an private Organisationen ohne Erwerbszweck | 13'600.00 | | 13'000.00 | | 12'100.00 | |
| 3900.00 | Interne Verrechnung von Material- und Warenbezügen | 6'034.48 | | 5'500.00 | | 6'768.53 | |
| 3910.00 | Interne Verrechnung von Dienstleistungen | 20'500.00 | | 21'300.00 | | 20'600.00 | |
| 4240.00 | Benützungsgebühren und Dienstleistungen | | 23'658.61 | | 12'000.00 | | 21'164.38 |
| 4260.00 | Rückerstattungen und Kostenbeteiligungen Dritter | | 5'298.80 | | | | 3'968.55 |
| 4472.00 | Vergütung für Benützungen Liegenschaften VV | | | | 6'000.00 | | |
| 342 | Freizeit | 44'216.63 | | 39'000.00 | | 32'163.28 | |
| | <i>Nettoergebnis</i> | | 44'216.63 | | 39'000.00 | | 32'163.28 |
| 3420 | Freizeit | 44'216.63 | | 39'000.00 | | 32'163.28 | |
| | <i>Nettoergebnis</i> | | 44'216.63 | | 39'000.00 | | 32'163.28 |
| 3111.00 | Anschaffung Apparate, Maschinen, Geräte, Fahrzeuge, Werkzeuge | | | 1'000.00 | | | |
| 3134.00 | Sachversicherungsprämien | 256.48 | | 300.00 | | 256.18 | |
| 3140.00 | Unterhalt an Grundstücken | 9'213.95 | | 16'000.00 | | 11'907.10 | |
| 3144.00 | Unterhalt Hochbauten, Gebäude | | | 500.00 | | | |
| 3199.00 | Übriger Betriebsaufwand | 15'146.20 | | 200.00 | | 200.00 | |
| 3636.00 | Beiträge an private Organisationen ohne Erwerbszweck | | | 500.00 | | | |
| 3900.00 | Interne Verrechnung von Material- und Warenbezügen | 1'800.00 | | 2'100.00 | | 2'000.00 | |
| 3910.00 | Interne Verrechnung von Dienstleistungen | 17'800.00 | | 18'400.00 | | 17'800.00 | |
| 4 | GESUNDHEIT | 4'664'060.27 | 181'511.00 | 4'194'900.00 | 150'000.00 | 2'872'092.04 | 150'000.00 |
| | <i>Nettoergebnis</i> | | 4'482'549.27 | | 4'044'900.00 | | 2'722'092.04 |
| 41 | Spitäler, Kranken- und Pflegeheime | 3'232'625.57 | 181'511.00 | 2'889'400.00 | 150'000.00 | 1'629'109.41 | 150'000.00 |
| | <i>Nettoergebnis</i> | | 3'051'114.57 | | 2'739'400.00 | | 1'479'109.41 |
| 412 | Kranken-, Alters- und Pflegeheime | 3'232'625.57 | 181'511.00 | 2'889'400.00 | 150'000.00 | 1'629'109.41 | 150'000.00 |
| | <i>Nettoergebnis</i> | | 3'051'114.57 | | 2'739'400.00 | | 1'479'109.41 |

Erfolgsrechnung

| Einzelkonten nach Funktionen | | Rechnung 2025 | | Budget 2025 | | Rechnung 2024 | |
|------------------------------|--|---------------------|--|---------------------|--|---|---------------------|
| | | Aufwand | Ertrag | Aufwand | Ertrag | Aufwand | Ertrag |
| 4120 | Kranken-, Alters- und Pflegeheime <i>Nettoergebnis</i> | 335'035.27 | 181'511.00 <i>153'524.27</i> | 329'400.00 | 150'000.00 <i>179'400.00</i> | -248'440.69 <i>398'440.69</i> | 150'000.00 |
| 3120.00 | Ver- und Entsorgung Liegenschaften VV | 7'689.20 | | 6'000.00 | | 8'930.05 | |
| 3130.00 | Dienstleistungen Dritter | 3'866.20 | | 5'000.00 | | 6'256.60 | |
| 3134.00 | Sachversicherungsprämien | 512.97 | | 500.00 | | 512.36 | |
| 3144.00 | Unterhalt Hochbauten, Gebäude | 2'762.35 | | 5'000.00 | | 290.85 | |
| 3160.00 | Miete und Pacht Liegenschaften | 163'504.55 | | 156'000.00 | | 162'780.45 | |
| 3634.00 | Beiträge an öffentliche Unternehmungen | 150'000.00 | | 150'000.00 | | -450'000.00 | |
| 3650.40 | Wertberichtigungen Beteiligungen VV an öffentlichen Unternehmungen | | | | | 16'589.00 | |
| 3900.00 | Interne Verrechnung von Material- und Warenbezügen | 1'100.00 | | 1'200.00 | | 700.00 | |
| 3910.00 | Interne Verrechnung von Dienstleistungen | 5'600.00 | | 5'700.00 | | 5'500.00 | |
| 4391.00 | Aufwertungen VV | | 31'511.00 | | | | |
| 4470.00 | Pacht- und Mietzinse Liegenschaften VV | | 150'000.00 | | 150'000.00 | | 150'000.00 |
| 4125 | Pflegefinanzierung Kranken-, Alters- und Pflegeheime <i>Nettoergebnis</i> | 2'897'590.30 | 2'897'590.30 | 2'560'000.00 | 2'560'000.00 | 1'877'550.10 | 1'877'550.10 |
| 3632.46 | Beiträge an Gemeinden (als übrige Leistungserbringer) für Leistungen der Langzeitpflege | 121'454.55 | | 220'000.00 | | 188'989.25 | |
| 3634.41 | Beiträge an öffentliche Unternehmungen für Langzeitpflege - Normdefizit | 1'843'861.60 | | 1'700'000.00 | | 1'103'222.75 | |
| 3634.42 | Beiträge an öffentliche Unternehmungen für Langzeitpflege - über dem Normdefizit | 539'986.55 | | 250'000.00 | | 320'047.00 | |
| 3634.43 | Beiträge an öffentliche Unternehmungen für Unterkunft und Betreuung | 45'215.75 | | 20'000.00 | | 27'250.20 | |
| 3634.45 | Beiträge an öffentliche Unternehmungen für Leistungen der Akut- und Übergangspflege | 19'323.90 | | 20'000.00 | | 6'552.40 | |
| 3635.00 | Beiträge an private Unternehmungen | 642.90 | | | | -79'954.40 | |
| 3635.46 | Beiträge an private Unternehmungen (als übrige Leistungserbringer) für Leistungen der Langzeitpflege | 327'105.05 | | 350'000.00 | | 311'442.90 | |

Erfolgsrechnung

| Einzelkonten nach Funktionen | | Rechnung 2025 | | Budget 2025 | | Rechnung 2024 | |
|------------------------------|---|---------------------|--------------|---------------------|--------------|---------------------|--------------|
| | | Aufwand | Ertrag | Aufwand | Ertrag | Aufwand | Ertrag |
| 42 | Ambulante Krankenpflege <i>Nettoergebnis</i> | 1'316'831.83 | | 1'166'000.00 | | 1'110'804.08 | |
| | | | 1'316'831.83 | | 1'166'000.00 | | 1'110'804.08 |
| 421 | Ambulante Krankenpflege <i>Nettoergebnis</i> | 1'316'831.83 | | 1'166'000.00 | | 1'110'804.08 | |
| | | | 1'316'831.83 | | 1'166'000.00 | | 1'110'804.08 |
| 4210 | Ambulante Krankenpflege <i>Nettoergebnis</i> | 4'455.00 | | 5'000.00 | | 4'255.00 | |
| | | | 4'455.00 | | 5'000.00 | | 4'255.00 |
| 3010.00 | Löhne des Verwaltungs- und Betriebspersonals | 4'455.00 | | 5'000.00 | | 4'255.00 | |
| 4215 | Pflegefinanzierung ambulante Krankenpflege (Spitex) <i>Nettoergebnis</i> | 1'312'376.83 | | 1'161'000.00 | | 1'106'549.08 | |
| | | | 1'312'376.83 | | 1'161'000.00 | | 1'106'549.08 |
| 3634.51 | Beiträge an öffentliche Unternehmungen für Pflegeleistungen - Normdefizit | 850'606.95 | | 850'000.00 | | 717'050.80 | |
| 3634.54 | Beiträge an öffentliche Unternehmungen für nichtpflegerische Spitex-Leistungen | | | 10'000.00 | | | |
| 3634.56 | Beiträge an öffentliche Unternehmungen (als übrige Leistungserbringer) für ambulante Krankenpflege (Spitex) | 461'769.88 | | 300'000.00 | | 389'498.28 | |
| 3635.00 | Beiträge an private Unternehmungen | | | 1'000.00 | | | |
| 43 | Gesundheitsprävention <i>Nettoergebnis</i> | 72'906.52 | | 90'100.00 | | 79'338.75 | |
| | | | 72'906.52 | | 90'100.00 | | 79'338.75 |
| 431 | Alkohol- und Drogenprävention <i>Nettoergebnis</i> | 32'087.00 | | 44'000.00 | | 38'558.50 | |
| | | | 32'087.00 | | 44'000.00 | | 38'558.50 |
| 4310 | Alkohol- und Drogenprävention <i>Nettoergebnis</i> | 32'087.00 | | 44'000.00 | | 38'558.50 | |
| | | | 32'087.00 | | 44'000.00 | | 38'558.50 |
| 3634.00 | Beiträge an öffentliche Unternehmungen | 32'087.00 | | 44'000.00 | | 38'558.50 | |

Erfolgsrechnung

| Einzelkonten nach Funktionen | | Rechnung 2025 | | Budget 2025 | | Rechnung 2024 | |
|------------------------------|---|------------------|-----------|------------------|-----------|------------------|-----------|
| | | Aufwand | Ertrag | Aufwand | Ertrag | Aufwand | Ertrag |
| 432 | Krankheitsbekämpfung, übrige <i>Nettoergebnis</i> | 3'396.00 | 3'396.00 | 3'500.00 | 3'500.00 | 3'385.00 | 3'385.00 |
| 4320 | Krankheitsbekämpfung, übrige <i>Nettoergebnis</i> | 3'396.00 | 3'396.00 | 3'500.00 | 3'500.00 | 3'385.00 | 3'385.00 |
| 3636.00 | Beiträge an private Organisationen ohne Erwerbszweck | 3'396.00 | | 3'500.00 | | 3'385.00 | |
| 433 | Schulgesundheitsdienst <i>Nettoergebnis</i> | 33'139.82 | 33'139.82 | 36'600.00 | 36'600.00 | 32'329.95 | 32'329.95 |
| 4330 | Schulgesundheitsdienst <i>Nettoergebnis</i> | 33'139.82 | 33'139.82 | 36'600.00 | 36'600.00 | 32'329.95 | 32'329.95 |
| 3010.00 | Löhne des Verwaltungs- und Betriebspersonals | 481.25 | | 2'000.00 | | 790.25 | |
| 3050.00 | AG-Beiträge AHV, IV, EO, ALV, Verwaltungskosten | | | 100.00 | | 8.40 | |
| 3053.00 | AG-Beiträge an Unfall- und Personal-Haftpflichtversicherungen | 1.55 | | | | 4.95 | |
| 3054.00 | AG-Beiträge an Familienausgleichskasse | | | | | 1.35 | |
| 3055.00 | AG-Beiträge an Krankentaggeldversicherungen | 5.05 | | | | 4.55 | |
| 3090.00 | Aus- und Weiterbildung des eigenen Personals | | | 1'000.00 | | | |
| 3101.00 | Betriebs-, Verbrauchsmaterial | 529.70 | | 1'500.00 | | 610.55 | |
| 3106.00 | Medizinisches Material | 931.57 | | 1'500.00 | | 704.20 | |
| 3170.00 | Reisekosten und Spesen | | | 500.00 | | 49.00 | |
| 3637.00 | Beiträge an private Haushalte | 31'190.70 | | 30'000.00 | | 30'156.70 | |
| 434 | Lebensmittelkontrolle <i>Nettoergebnis</i> | 4'283.70 | 4'283.70 | 6'000.00 | 6'000.00 | 5'065.30 | 5'065.30 |
| 4340 | Lebensmittelkontrolle <i>Nettoergebnis</i> | 4'283.70 | 4'283.70 | 6'000.00 | 6'000.00 | 5'065.30 | 5'065.30 |
| 3132.00 | Honorare externe Beratungen, Gutachten, Fachexpertisen usw. | 4'283.70 | | 6'000.00 | | 5'065.30 | |

Erfolgsrechnung

| Einzelkonten nach Funktionen | | Rechnung 2025 | | Budget 2025 | | Rechnung 2024 | |
|------------------------------|--|---------------------|---------------------|---------------------|---------------------|---------------------|---------------------|
| | | Aufwand | Ertrag | Aufwand | Ertrag | Aufwand | Ertrag |
| 49 | Gesundheitswesen, Übriges <i>Nettoergebnis</i> | 41'696.35 | | 49'400.00 | | 52'839.80 | |
| | | | 41'696.35 | | 49'400.00 | | 52'839.80 |
| 490 | Gesundheitswesen, Übriges <i>Nettoergebnis</i> | 41'696.35 | | 49'400.00 | | 52'839.80 | |
| | | | 41'696.35 | | 49'400.00 | | 52'839.80 |
| 4900 | Gesundheitswesen, übriges <i>Nettoergebnis</i> | 41'696.35 | | 49'400.00 | | 52'839.80 | |
| | | | 41'696.35 | | 49'400.00 | | 52'839.80 |
| 3116.00 | Anschaffung medizinische Geräte und Instrumente | | | | | 6'980.00 | |
| 3130.00 | Dienstleistungen Dritter | 530.05 | | 8'000.00 | | 5'575.20 | |
| 3614.00 | Entschädigungen an öffentliche Unternehmungen | 23'336.00 | | 23'000.00 | | 23'020.00 | |
| 3631.00 | Beiträge an Kantone und Konkordate | 11'130.30 | | 11'500.00 | | 11'064.60 | |
| 3900.00 | Interne Verrechnung von Material- und Warenbezügen | 1'100.00 | | 1'200.00 | | 700.00 | |
| 3910.00 | Interne Verrechnung von Dienstleistungen | 5'600.00 | | 5'700.00 | | 5'500.00 | |
| 5 | SOZIALE SICHERHEIT <i>Nettoergebnis</i> | 7'805'204.74 | 4'703'226.13 | 7'521'500.00 | 3'650'700.00 | 7'647'347.55 | 5'069'291.12 |
| | | | 3'101'978.61 | | 3'870'800.00 | | 2'578'056.43 |
| 51 | Krankheit und Unfall <i>Nettoergebnis</i> | 330'612.05 | 331'830.40 | 403'000.00 | 376'000.00 | 285'346.40 | 286'227.15 |
| | | 1'218.35 | | | 27'000.00 | 880.75 | |
| 512 | Prämienverbilligungen <i>Nettoergebnis</i> | 330'612.05 | 331'830.40 | 403'000.00 | 376'000.00 | 285'346.40 | 286'227.15 |
| | | 1'218.35 | | | 27'000.00 | 880.75 | |
| 5120 | Prämienverbilligungen <i>Nettoergebnis</i> | 330'612.05 | 331'830.40 | 403'000.00 | 376'000.00 | 285'346.40 | 286'227.15 |
| | | 1'218.35 | | | 27'000.00 | 880.75 | |
| 3635.10 | Beiträge an obligatorische Krankenpflegeversicherung (Krankenkassen) für Sozialhilfebeziehende | 328'379.55 | | 400'000.00 | | 284'690.10 | |
| 3637.10 | Beiträge an Sozialhilfebeziehende | 2'232.50 | | 3'000.00 | | 656.30 | |
| 4290.00 | Übrige Entgelte | | 4'873.05 | | 3'000.00 | | 4'000.00 |
| 4630.00 | Beiträge vom Bund | | -2'436.55 | | -2'000.00 | | -2'000.00 |
| 4631.00 | Beiträge von Kantonen und Konkordaten | | 305'984.60 | | 340'000.00 | | 246'345.35 |

Erfolgsrechnung

| Einzelkonten nach Funktionen | | Rechnung 2025 | | Budget 2025 | | Rechnung 2024 | |
|------------------------------|---|-------------------|---------------------------------|-------------------|---------------------------------|-------------------|---------------------------------|
| | | Aufwand | Ertrag | Aufwand | Ertrag | Aufwand | Ertrag |
| 4637.10 | Durch Sozialhilfebeziehende rückerstattete Prämien; IPV, RDP und weitere nachträgliche Erträge | | 23'409.30 | | 25'000.00 | | 37'881.80 |
| 4637.13 | Durch EL-beziehende rückerstattete Prämien (rechtmässig bezogene KVG-Prämien aus Nachlass) | | | | 10'000.00 | | |
| 52 | Invalidität <i>Nettoergebnis</i> | 944'731.40 | 658'758.86 285'972.54 | 700'500.00 | 458'000.00 242'500.00 | 714'291.45 | 541'662.55 172'628.90 |
| 522 | Ergänzungsleistungen IV <i>Nettoergebnis</i> | 920'789.75 | 658'758.86 262'030.89 | 676'000.00 | 458'000.00 218'000.00 | 693'291.45 | 541'662.55 151'628.90 |
| 5220 | Ergänzungsleistungen IV <i>Nettoergebnis</i> | 920'789.75 | 658'758.86 262'030.89 | 676'000.00 | 458'000.00 218'000.00 | 693'291.45 | 541'662.55 151'628.90 |
| 3181.20 | Abschreibung von Rückerstattungsforderungen Ergänzungsleistungen (zu Unrecht bezogene Leistungen) | 6'171.60 | | | | 1'117.60 | |
| 3181.28 | Erläss von Rückerstattungsforderungen Ergänzungsleistungen (zu Unrecht bezogene Leistungen) | | | | | 4'630.00 | |
| 3637.20 | Ergänzungsleistungen zur IV | 858'639.00 | | 610'000.00 | | 630'312.00 | |
| 3637.22 | EL-Krankheits- und Behinderungskosten (zur IV) | 55'979.15 | | 66'000.00 | | 57'231.85 | |
| 4290.20 | Nachzahlung abgeschr. Rückerstattungsforderungen Ergänzungsleistungen (zu Unrecht bezogene Leistungen) | | 1'828.86 | | | | 673.90 |
| 4631.00 | Beiträge von Kantonen und Konkordaten | | 611'404.00 | | 430'000.00 | | 353'802.00 |
| 4637.20 | Rückerstattungen Ergänzungsleistungen (zu Unrecht bezogene Leistungen) | | 43'858.00 | | 20'000.00 | | 175'722.00 |
| 4637.22 | Rückerstattungen EL-Krankheits- und Behinderungskosten (zur IV) | | 1'668.00 | | 8'000.00 | | 11'464.65 |
| 524 | Leistungen an Invalide <i>Nettoergebnis</i> | 23'941.65 | 23'941.65 | 24'500.00 | 24'500.00 | 21'000.00 | 21'000.00 |
| 5240 | Leistungen an Invalide <i>Nettoergebnis</i> | 23'941.65 | 23'941.65 | 24'500.00 | 24'500.00 | 21'000.00 | 21'000.00 |
| 3634.00 | Beiträge an öffentliche Unternehmungen (Pigna Kloten) | 23'941.65 | | 24'500.00 | | 21'000.00 | |

Erfolgsrechnung

| Einzelkonten nach Funktionen | | Rechnung 2025 | | Budget 2025 | | Rechnung 2024 | |
|------------------------------|--|---------------------|---------------------------------|---------------------|---------------------------------|---------------------|---------------------------------|
| | | Aufwand | Ertrag | Aufwand | Ertrag | Aufwand | Ertrag |
| 53 | Alter und Hinterlassene <i>Nettoergebnis</i> | 1'091'495.95 | 750'681.15 340'814.80 | 1'192'900.00 | 817'300.00 375'600.00 | 1'253'768.75 | 858'103.50 395'665.25 |
| 531 | Alters- und Hinterlassenenversicherung AHV <i>Nettoergebnis</i> | 20'942.25 | 4'417.00 16'525.25 | 21'900.00 | 7'300.00 14'600.00 | 16'099.50 | 7'947.50 8'152.00 |
| 5310 | Alters- und Hinterlassenenversicherung AHV <i>Nettoergebnis</i> | 20'942.25 | 4'417.00 16'525.25 | 21'900.00 | 7'300.00 14'600.00 | 16'099.50 | 7'947.50 8'152.00 |
| 3633.00 | Beiträge an öffentliche Sozialversicherungen | 14'242.25 | | 15'000.00 | | 9'899.50 | |
| 3900.00 | Interne Verrechnung von Material- und Warenbezügen | 1'100.00 | | 1'200.00 | | 700.00 | |
| 3910.00 | Interne Verrechnung von Dienstleistungen | 5'600.00 | | 5'700.00 | | 5'500.00 | |
| 4611.00 | Entschädigungen von Kantonen und Konkordaten | | 4'417.00 | | 7'300.00 | | 7'947.50 |
| 532 | Ergänzungsleistungen AHV <i>Nettoergebnis</i> | 1'044'247.70 | 746'264.15 297'983.55 | 1'160'000.00 | 810'000.00 350'000.00 | 1'202'420.75 | 850'156.00 352'264.75 |
| 5320 | Ergänzungsleistungen AHV <i>Nettoergebnis</i> | 1'044'247.70 | 746'264.15 297'983.55 | 1'160'000.00 | 810'000.00 350'000.00 | 1'202'420.75 | 850'156.00 352'264.75 |
| 3181.20 | Abschreibung von Rückerstattungsforderungen Ergänzungsleistungen (zu Unrecht bezogene Leistungen) | | | | | 1'650.00 | |
| 3637.21 | Ergänzungsleistungen zur AHV | 988'530.00 | | 1'100'000.00 | | 1'138'420.00 | |
| 3637.23 | EL-Krankheits- und Behinderungskosten (zur AHV) | 55'717.70 | | 60'000.00 | | 62'350.75 | |
| 4631.00 | Beiträge von Kantonen und Konkordaten | | 695'290.00 | | 770'000.00 | | 821'951.00 |
| 4637.20 | Rückerstattungen Ergänzungsleistungen (zu Unrecht bezogene Leistungen) | | 50'461.00 | | 20'000.00 | | 28'205.00 |
| 4637.21 | Rückerstattungen Ergänzungsleistungen (rechtmässig bezogene Leistungen aus Nachlass) | | | | 20'000.00 | | |
| 4637.22 | Rückerstattungen EL-Krankheits- und Behinderungskosten (zur IV) | | 513.15 | | | | |

Erfolgsrechnung

| Einzelkonten nach Funktionen | | Rechnung 2025 | | Budget 2025 | | Rechnung 2024 | |
|------------------------------|---|--------------------------------------|--|---------------------|---|---------------------|--|
| | | Aufwand | Ertrag | Aufwand | Ertrag | Aufwand | Ertrag |
| 533 | Leistungen an Pensionierte <i>Nettoergebnis</i> | 1'587.50 | <i>1'587.50</i> | | | | |
| 5330 | Leistungen an Pensionierte <i>Nettoergebnis</i> | 1'587.50 | <i>1'587.50</i> | | | | |
| 3060.00 | Ruhegehälter | 1'587.50 | | | | | |
| 534 | Wohnen im Alter (ohne Pflege) <i>Nettoergebnis</i> | 24'718.50 | <i>24'718.50</i> | 11'000.00 | <i>11'000.00</i> | 35'248.50 | <i>35'248.50</i> |
| 5340 | Wohnen im Alter (ohne Pflege) <i>Nettoergebnis</i> | 24'718.50 | <i>24'718.50</i> | 11'000.00 | <i>11'000.00</i> | 35'248.50 | <i>35'248.50</i> |
| 3130.00 | Dienstleistungen Dritter | 7'818.50 | | 11'000.00 | | 10'148.50 | |
| 3650.40 | Wertberichtigungen Beteiligungen VV an öffentlichen Unternehmungen | 16'900.00 | | | | 25'100.00 | |
| 54 | Familie und Jugend <i>Nettoergebnis</i> | 1'468'328.72 | 159'015.64 <i>1'309'313.08</i> | 1'372'900.00 | 72'600.00 <i>1'300'300.00</i> | 1'567'978.38 | 849'270.91 <i>718'707.47</i> |
| 543 | Alimentenbevorschussung und -inkasso <i>Nettoergebnis</i> | 75'968.80 <i>29'872.00</i> | 105'840.80 | 80'000.00 | 20'000.00 <i>60'000.00</i> | 79'131.70 | 15'749.45 <i>63'382.25</i> |
| 5430 | Alimentenbevorschussung und -inkasso <i>Nettoergebnis</i> | 75'968.80 <i>29'872.00</i> | 105'840.80 | 80'000.00 | 20'000.00 <i>60'000.00</i> | 79'131.70 | 15'749.45 <i>63'382.25</i> |
| 3637.00 | Beiträge an private Haushalte | 75'968.80 | | 80'000.00 | | 79'131.70 | |
| 4637.00 | Beiträge von privaten Haushalten | | 105'840.80 | | 20'000.00 | | 15'749.45 |
| 544 | Jugendschutz <i>Nettoergebnis</i> | 1'169'982.67 | 44'400.00 <i>1'125'582.67</i> | 1'102'100.00 | 47'600.00 <i>1'054'500.00</i> | 1'300'214.32 | 828'123.36 <i>472'090.96</i> |

Erfolgsrechnung

| Einzelkonten nach Funktionen | | Rechnung 2025 | | Budget 2025 | | Rechnung 2024 | |
|------------------------------|---|---------------------|---|---------------------|---|---------------------|--|
| | | Aufwand | Ertrag | Aufwand | Ertrag | Aufwand | Ertrag |
| 5440 | Jugendschutz <i>Nettoergebnis</i> | 1'169'982.67 | 44'400.00 <i>1'125'582.67</i> | 1'102'100.00 | 47'600.00 <i>1'054'500.00</i> | 1'300'214.32 | 828'123.36 <i>472'090.96</i> |
| 3130.00 | Dienstleistungen Dritter | | | 500.00 | | | |
| 3614.00 | Plattform Glattal (OJUGA) | 185'759.90 | | 185'600.00 | | 171'425.90 | |
| 3631.00 | Beiträge an Kantone und Konkordate | 882'338.45 | | 814'300.00 | | 834'042.30 | |
| 3634.00 | Plattform Glattal (AJUGA) | 96'166.00 | | 97'000.00 | | 89'000.00 | |
| 3636.00 | Beiträge an private Organisationen ohne Erwerbszweck | 500.00 | | | | 500.00 | |
| 3637.00 | Beiträge an private Haushalte | | | | | 200'328.10 | |
| 3900.00 | Interne Verrechnung von Material- und Warenbezügen | 3'018.32 | | 2'400.00 | | 2'718.02 | |
| 3910.00 | Interne Verrechnung von Dienstleistungen | 2'200.00 | | 2'300.00 | | 2'200.00 | |
| 4612.00 | Entschädigungen von Gemeinden und Zweckverbänden | | 44'400.00 | | 47'600.00 | | 48'000.00 |
| 4631.00 | Beiträge von Kantonen und Konkordaten | | | | | | 780'123.36 |
| 545 | Leistungen an Familien <i>Nettoergebnis</i> | 222'377.25 | 8'774.84 <i>213'602.41</i> | 190'800.00 | 5'000.00 <i>185'800.00</i> | 188'632.36 | 5'398.10 <i>183'234.26</i> |
| 5450 | Leistungen an Familien <i>Nettoergebnis</i> | 69'254.30 | 8'774.84 <i>60'479.46</i> | 20'000.00 | 5'000.00 <i>15'000.00</i> | 17'725.25 | 5'398.10 <i>12'327.15</i> |
| 3170.00 | Reisekosten und Spesen | 69'254.30 | | 20'000.00 | | 17'725.25 | |
| 4260.00 | Rückerstattungen und Kostenbeteiligungen Dritter | | 902.50 | | | | |
| 4631.00 | Beiträge von Kantonen und Konkordaten | | 7'872.34 | | 5'000.00 | | 5'398.10 |
| 5451 | Kindertagesstätten und Kinderhorte <i>Nettoergebnis</i> | 153'122.95 | 153'122.95 | 170'800.00 | 170'800.00 | 170'907.11 | 170'907.11 |
| 3160.00 | Miete und Pacht Liegenschaften | 600.00 | | 800.00 | | 600.00 | |
| 3635.00 | Beiträge an private Unternehmungen | 152'522.95 | | 170'000.00 | | 170'307.11 | |
| 55 | Arbeitslosigkeit <i>Nettoergebnis</i> | | | 5'000.00 | 5'000.00 | | |

Erfolgsrechnung

| Einzelkonten nach Funktionen | | Rechnung 2025 | | Budget 2025 | | Rechnung 2024 | |
|------------------------------|--|---------------------|---------------------|---------------------|---------------------|---------------------|---------------------|
| | | Aufwand | Ertrag | Aufwand | Ertrag | Aufwand | Ertrag |
| 559 | Arbeitslosigkeit, Übriges <i>Nettoergebnis</i> | | | 5'000.00 | | | |
| | | | | | 5'000.00 | | |
| 5590 | Arbeitslosigkeit, Übriges <i>Nettoergebnis</i> | | | 5'000.00 | | | |
| | | | | | 5'000.00 | | |
| 3637.00 | Beiträge an private Haushalte | | | 5'000.00 | | | |
| 57 | Sozialhilfe und Asylwesen <i>Nettoergebnis</i> | 3'940'036.62 | 2'802'940.08 | 3'817'200.00 | 1'926'800.00 | 3'795'962.57 | 2'534'027.01 |
| | | | 1'137'096.54 | | 1'890'400.00 | | 1'261'935.56 |
| 571 | Beihilfen/Zuschüsse <i>Nettoergebnis</i> | 167'367.00 | 96'977.04 | 115'000.00 | 40'000.00 | 128'377.10 | 77'238.80 |
| | | | 70'389.96 | | 75'000.00 | | 51'138.30 |
| 5710 | Beihilfen/Zuschüsse <i>Nettoergebnis</i> | 167'367.00 | 96'977.04 | 115'000.00 | 40'000.00 | 128'377.10 | 77'238.80 |
| | | | 70'389.96 | | 75'000.00 | | 51'138.30 |
| 3181.24 | Abschreibung und Erlass von Rückerstattungsforderungen Beihilfen | | | | | 542.60 | |
| 3181.26 | Abschreibung und Erlass von Rückerstattungsforderungen Gemeindezuschüsse | | | | | 163.50 | |
| 3637.24 | Beihilfen | 128'501.00 | | 85'000.00 | | 98'904.00 | |
| 3637.25 | Kantonalrechtliche Zuschüsse | 8'640.00 | | | | 4'941.00 | |
| 3637.26 | Gemeindezuschüsse | 30'226.00 | | 30'000.00 | | 23'826.00 | |
| 4290.24 | Nachzahlung abgeschr. Rückerstattungsforderungen Beihilfen (zu Unrecht bezogene Leistungen) | | 208.32 | | | | 327.26 |
| 4290.26 | Nachzahlung abgeschriebener Rückerstattungsforderungen Gemeindezuschüsse (zu Unrecht bezogene Leistungen) | | 62.72 | | | | 98.54 |
| 4631.00 | Beiträge von Kantonen und Konkordaten | | 94'439.00 | | 40'000.00 | | 69'055.00 |
| 4637.24 | Rückerstattungen Beihilfen (zu Unrecht bezogene Leistungen) | | 2'023.00 | | | | 5'410.00 |
| 4637.26 | Rückerstattungen Gemeindezuschüsse (zu Unrecht bezogene Leistungen) | | 244.00 | | | | 2'348.00 |
| 572 | Wirtschaftliche Hilfe <i>Nettoergebnis</i> | 1'520'048.96 | 1'045'607.71 | 1'525'000.00 | 841'000.00 | 1'567'570.75 | 1'171'725.35 |
| | | | 474'441.25 | | 684'000.00 | | 395'845.40 |

Erfolgsrechnung

| Einzelkonten nach Funktionen | | Rechnung 2025 | | Budget 2025 | | Rechnung 2024 | |
|------------------------------|--|---------------------|---------------------|---------------------|-------------------|---------------------|---------------------|
| | | Aufwand | Ertrag | Aufwand | Ertrag | Aufwand | Ertrag |
| 5720 | Gesetzliche wirtschaftliche Hilfe <i>Nettoergebnis</i> | 1'512'396.76 | 1'045'607.71 | 1'520'000.00 | 841'000.00 | 1'560'186.75 | 1'171'725.35 |
| | | | 466'789.05 | | 679'000.00 | | 388'461.40 |
| 3130.00 | Dienstleistungen Dritter | 1'899.10 | | | | | |
| 3637.30 | Gesetzliche wirtschaftliche Hilfe an schweizerische Staatsangehörige ohne Kostenersatz | 940'958.15 | | 700'000.00 | | 923'053.35 | |
| 3637.31 | Gesetzliche wirtschaftliche Hilfe an schweizerische Staatsangehörige mit vollem Kostenersatz | 13'736.05 | | | | 3'838.35 | |
| 3637.34 | Gesetzliche wirtschaftliche Hilfe an ausländische Staatsangehörige ohne Kostenersatz | 175'440.21 | | 500'000.00 | | 307'529.00 | |
| 3637.35 | Gesetzliche wirtschaftliche Hilfe an ausländische Staatsangehörige mit vollem Kostenersatz | 380'363.25 | | 320'000.00 | | 325'766.05 | |
| 4260.00 | Rückerstattungen und Kostenbeteiligungen Dritter | | 6'946.00 | | | | |
| 4631.00 | Beiträge von Kantonen und Konkordaten | | 19'450.00 | | 21'000.00 | | 47'372.00 |
| 4631.35 | Kostenerstattungen des Kantons für ausländische Staatsangehörige mit vollem Kostenersatz | | | | 20'000.00 | | |
| 4637.30 | Rückerstattungen Dritter für schweizerische Staatsangehörige ohne Kostenersatz | | 497'227.55 | | 400'000.00 | | 619'189.90 |
| 4637.31 | Rückerstattungen Dritter für schweizerische Staatsangehörige mit vollem Kostenersatz | | 12'941.10 | | | | 4'020.85 |
| 4637.34 | Rückerstattungen Dritter für ausländische Staatsangehörige ohne Kostenersatz | | 143'774.66 | | 100'000.00 | | 176'889.15 |
| 4637.35 | Rückerstattungen Dritter für ausländische Staatsangehörige mit vollem Kostenersatz | | 365'268.40 | | 300'000.00 | | 324'253.45 |
| 5721 | Freiwillige wirtschaftliche Hilfe <i>Nettoergebnis</i> | 7'652.20 | | 5'000.00 | | 7'384.00 | |
| | | | 7'652.20 | | 5'000.00 | | 7'384.00 |
| 3637.00 | Beiträge an private Haushalte | 7'652.20 | | 5'000.00 | | 7'384.00 | |
| 573 | Asylwesen <i>Nettoergebnis</i> | 1'641'611.70 | 1'348'575.33 | 1'674'900.00 | 788'600.00 | 1'594'759.02 | 1'070'765.81 |
| | | | 293'036.37 | | 886'300.00 | | 523'993.21 |

Erfolgsrechnung

| Einzelkonten nach Funktionen | | Rechnung 2025 | | Budget 2025 | | Rechnung 2024 | |
|------------------------------|---|---------------------|-----------------------------------|---------------------|---------------------------------|---------------------|-----------------------------------|
| | | Aufwand | Ertrag | Aufwand | Ertrag | Aufwand | Ertrag |
| 5730 | Asylwesen <i>Nettoergebnis</i> | 1'641'611.70 | 1'348'575.33 293'036.37 | 1'674'900.00 | 788'600.00 886'300.00 | 1'594'759.02 | 1'070'765.81 523'993.21 |
| 3010.00 | Löhne des Verwaltungs- und Betriebspersonals | 289'242.55 | | 227'000.00 | | 233'874.10 | |
| 3010.09 | Erstattung von Lohn des Verwaltungs- und Betriebspersonals | -2'069.60 | | | | | |
| 3050.00 | AG-Beiträge AHV, IV, EO, ALV, Verwaltungskosten | 18'394.15 | | 14'500.00 | | 15'017.05 | |
| 3052.00 | AG-Beiträge an Pensionskassen | 34'359.65 | | 28'100.00 | | 25'381.05 | |
| 3053.00 | AG-Beiträge an Unfall- und Personal-Haftpflichtversicherungen | 3'926.95 | | 3'200.00 | | 3'290.35 | |
| 3054.00 | AG-Beiträge an Familienausgleichskasse | 2'936.35 | | 2'400.00 | | 2'397.40 | |
| 3055.00 | AG-Beiträge an Krankentaggeldversicherungen | 3'015.40 | | 2'300.00 | | 2'455.70 | |
| 3090.00 | Aus- und Weiterbildung des eigenen Personals | 4'142.50 | | 5'000.00 | | 450.00 | |
| 3099.00 | Übriger Personalaufwand | | | | | 61.60 | |
| 3101.00 | Betriebs-, Verbrauchsmaterial | 6'355.70 | | 10'000.00 | | 6'630.65 | |
| 3113.00 | Anschaffung Hardware | 66.48 | | | | | |
| 3119.00 | Anschaffung übrige nicht aktivierbare Anlagen | 3'906.30 | | 10'000.00 | | 7'068.40 | |
| 3120.00 | Ver- und Entsorgung Liegenschaften VV | 28'700.05 | | 20'000.00 | | 23'951.00 | |
| 3130.00 | Dienstleistungen Dritter | 88'516.00 | | 225'000.00 | | 160'226.75 | |
| 3130.01 | Kommunikation, Porti und Frachtkosten | 1'479.49 | | 5'000.00 | | 3'781.56 | |
| 3134.00 | Sachversicherungsprämien | 1'528.82 | | 1'400.00 | | 1'942.48 | |
| 3137.00 | Steuern und Abgaben | 1'410.25 | | 900.00 | | 4'210.25 | |
| 3144.00 | Unterhalt Hochbauten, Gebäude | 24'877.05 | | 20'000.00 | | 20'134.16 | |
| 3160.00 | Miete und Pacht Liegenschaften | 172'964.40 | | 72'100.00 | | 50'794.48 | |
| 3170.00 | Reisekosten und Spesen | 501.80 | | 1'000.00 | | 674.00 | |
| 3300.40 | Planmässige Abschreibungen Hochbauten VV | 74'941.34 | | 72'500.00 | | 74'941.34 | |
| 3614.00 | Entschädigungen an öffentliche Unternehmungen | | | 50'000.00 | | | |
| 3637.01 | Beiträge an Asylbewerber | 202'566.80 | | 210'000.00 | | 209'318.05 | |
| 3637.02 | Beiträge an VA bis 7 J. | 154'069.70 | | 100'800.00 | | 85'016.80 | |
| 3637.03 | Beiträge an VA ab 7 J. | 33'641.90 | | 50'400.00 | | 40'097.45 | |
| 3637.04 | Nothilfe Asyl | 3'225.70 | | 50'700.00 | | 23'728.20 | |
| 3637.05 | Nothilfe Schutzstatus S | 466'511.97 | | 378'000.00 | | 483'839.25 | |
| 3900.00 | Interne Verrechnung von Material- und Warenbezügen | 5'000.00 | | 6'500.00 | | 8'900.00 | |
| 3910.00 | Interne Verrechnung von Dienstleistungen | 17'400.00 | | 17'700.00 | | 17'100.00 | |
| 3920.00 | Interne Verrechnung von Pacht, Mieten, Benützungskosten | | | 90'400.00 | | 89'476.95 | |
| 4470.00 | Pacht- und Mietzinse Liegenschaften VV | | 20'935.00 | | 19'100.00 | | 16'960.00 |

Erfolgsrechnung

| Einzelkonten nach Funktionen | | Rechnung 2025 | | Budget 2025 | | Rechnung 2024 | |
|------------------------------|---|-------------------|-------------------|-------------------|-------------------|-------------------|-------------------|
| | | Aufwand | Ertrag | Aufwand | Ertrag | Aufwand | Ertrag |
| 4480.00 | Mietzinse von gemieteten Liegenschaften | | 6'078.90 | | | | |
| 4631.00 | Beiträge von Kantonen und Konkordaten | | 359'630.15 | | 30'000.00 | | 217'438.95 |
| 4637.01 | Rückerstattungen Asylbewerber | | 265'417.45 | | 210'000.00 | | 283'832.10 |
| 4637.02 | Rückerstattungen VA bis 7 J. | | 233'235.90 | | 100'800.00 | | 116'684.40 |
| 4637.03 | Rückerstattungen VA ab 7 J. | | 34'069.60 | | | | 9'206.05 |
| 4637.04 | Rückerstattungen Nothilfe Asyl | | 13'036.50 | | 50'700.00 | | 52'225.50 |
| 4637.05 | Rückerstattungen Nothilfe Schutzstatus S | | 416'171.83 | | 378'000.00 | | 374'418.81 |
| 579 | Fürsorge, Übriges | 611'008.96 | 311'780.00 | 502'300.00 | 257'200.00 | 505'255.70 | 214'297.05 |
| | <i>Nettoergebnis</i> | | <i>299'228.96</i> | | <i>245'100.00</i> | | <i>290'958.65</i> |
| 5790 | Fürsorge, Übriges | 611'008.96 | 311'780.00 | 502'300.00 | 257'200.00 | 505'255.70 | 214'297.05 |
| | <i>Nettoergebnis</i> | | <i>299'228.96</i> | | <i>245'100.00</i> | | <i>290'958.65</i> |
| 3000.01 | Tag- und Sitzungsgelder an Behörden und Kommissionen | 1'122.20 | | 1'000.00 | | 1'323.35 | |
| 3010.00 | Löhne des Verwaltungs- und Betriebspersonals | 68'574.20 | | 69'100.00 | | 70'770.20 | |
| 3050.00 | AG-Beiträge AHV, IV, EO, ALV, Verwaltungskosten | 4'438.00 | | 4'500.00 | | 4'629.15 | |
| 3052.00 | AG-Beiträge an Pensionskassen | 9'096.60 | | 9'300.00 | | 9'093.00 | |
| 3053.00 | AG-Beiträge an Unfall- und Personal-Haftpflichtversicherungen | 949.25 | | 1'000.00 | | 1'002.40 | |
| 3054.00 | AG-Beiträge an Familienausgleichskasse | 708.20 | | 700.00 | | 738.95 | |
| 3055.00 | AG-Beiträge an Krankentaggeldversicherungen | 731.65 | | 700.00 | | 757.05 | |
| 3090.00 | Aus- und Weiterbildung des eigenen Personals | 390.00 | | 6'000.00 | | 1'530.00 | |
| 3099.00 | Übriger Personalaufwand | | | | | 472.90 | |
| 3100.00 | Büromaterial | | | 500.00 | | 94.81 | |
| 3102.00 | Drucksachen, Publikationen | 1'000.00 | | 2'400.00 | | 4'704.90 | |
| 3120.00 | Ver- und Entsorgung Liegenschaften VV | 1'062.15 | | 500.00 | | | |
| 3130.00 | Dienstleistungen Dritter | 173'808.50 | | 62'200.00 | | 120'885.30 | |
| 3130.01 | Kommunikation, Porti und Frachtkosten | 34.00 | | | | 30.00 | |
| 3134.00 | Sachversicherungsprämien | 372.73 | | 400.00 | | 388.08 | |
| 3160.05 | Mietzins Wohnungen übrige | 18'926.00 | | 9'000.00 | | 8'760.00 | |
| 3160.10 | Mietzins/Unterhalt a.Winterthurerstr.35 | 53'223.05 | | 53'000.00 | | 49'399.30 | |
| 3170.00 | Reisekosten und Spesen | 385.60 | | 1'000.00 | | 284.90 | |
| 3181.00 | Tatsächliche Forderungsverluste | 1'246.80 | | | | 1'035.00 | |
| 3611.00 | Entschädigungen an Kantone und Konkordate | 198.45 | | 1'000.00 | | 45.65 | |
| 3613.00 | Entschädigungen an öffentliche Sozialversicherungen | 83'439.35 | | 50'000.00 | | 49'511.00 | |

Erfolgsrechnung

| Einzelkonten nach Funktionen | | Rechnung 2025 | | Budget 2025 | | Rechnung 2024 | |
|------------------------------|---|---------------------|---------------------|---------------------|---------------------|---------------------|---------------------|
| | | Aufwand | Ertrag | Aufwand | Ertrag | Aufwand | Ertrag |
| 3635.00 | Beiträge an private Unternehmungen | 402.23 | | 31'700.00 | | 1'801.76 | |
| 3900.00 | Interne Verrechnung von Material- und Warenbezügen | 30'700.00 | | 35'300.00 | | 20'500.00 | |
| 3910.00 | Interne Verrechnung von Dienstleistungen | 160'200.00 | | 163'000.00 | | 157'300.00 | |
| 3920.00 | Interne Verrechnung von Pacht, Mieten, Benützungskosten | | | | | 198.00 | |
| 4260.00 | Rückerstattungen und Kostenbeteiligungen Dritter | | 3'437.35 | | 40'000.00 | | -1'996.25 |
| 4480.00 | Mietzinse von gemieteten Liegenschaften | | 111'962.40 | | 10'200.00 | | 11'767.65 |
| 4611.00 | Entschädigungen von Kantonen und Konkordaten | | 4'545.35 | | 5'000.00 | | 4'214.25 |
| 4631.00 | Beiträge von Kantonen und Konkordaten | | 191'834.90 | | 152'400.00 | | 151'650.00 |
| 4920.00 | Interne Verrechnung von Pacht, Mieten, Benützungskosten | | | | 49'600.00 | | 48'661.40 |
| 59 | Soziale Wohlfahrt, Übriges | 30'000.00 | | 30'000.00 | | 30'000.00 | |
| | <i>Nettoergebnis</i> | | <i>30'000.00</i> | | <i>30'000.00</i> | | <i>30'000.00</i> |
| 592 | Hilfsaktionen im Inland | 30'000.00 | | 25'000.00 | | 30'000.00 | |
| | <i>Nettoergebnis</i> | | <i>30'000.00</i> | | <i>25'000.00</i> | | <i>30'000.00</i> |
| 5920 | Hilfsaktionen im Inland | 30'000.00 | | 25'000.00 | | 30'000.00 | |
| | <i>Nettoergebnis</i> | | <i>30'000.00</i> | | <i>25'000.00</i> | | <i>30'000.00</i> |
| 3632.00 | Beiträge an Gemeinden und Zweckverbände | 30'000.00 | | 25'000.00 | | 30'000.00 | |
| 593 | Hilfsaktionen im Ausland | | | 5'000.00 | | | |
| | <i>Nettoergebnis</i> | | | | <i>5'000.00</i> | | |
| 5930 | Hilfsaktionen im Ausland | | | 5'000.00 | | | |
| | <i>Nettoergebnis</i> | | | | <i>5'000.00</i> | | |
| 3638.00 | Beiträge an das Ausland | | | 5'000.00 | | | |
| 6 | VERKEHR UND NACHRICHTENÜBERMITTLUNG | 2'175'484.45 | 1'037'273.85 | 2'421'500.00 | 1'075'700.00 | 2'209'776.55 | 1'432'804.58 |
| | <i>Nettoergebnis</i> | | <i>1'138'210.60</i> | | <i>1'345'800.00</i> | | <i>776'971.97</i> |
| 61 | Strassenverkehr | 1'702'506.16 | 1'037'273.85 | 1'868'200.00 | 1'075'700.00 | 1'706'898.56 | 1'432'804.58 |
| | <i>Nettoergebnis</i> | | <i>665'232.31</i> | | <i>792'500.00</i> | | <i>274'093.98</i> |

Erfolgsrechnung

| Einzelkonten nach Funktionen | | Rechnung 2025 | | Budget 2025 | | Rechnung 2024 | |
|------------------------------|---|----------------------------|-----------------------------------|------------------------------|-----------------------------------|------------------------------|-----------------------------------|
| | | Aufwand | Ertrag | Aufwand | Ertrag | Aufwand | Ertrag |
| 613 | Kantonsstrassen, übrige <i>Nettoergebnis</i> | 14'810.52 635.33 | 15'445.85 | 15'200.00 2'800.00 | 18'000.00 | 15'410.52 4'565.35 | 19'975.87 |
| 6130 | Kantonsstrassen, übrige <i>Nettoergebnis</i> | 14'810.52 635.33 | 15'445.85 | 15'200.00 2'800.00 | 18'000.00 | 15'410.52 4'565.35 | 19'975.87 |
| 3300.10 | Planmässige Abschreibungen Strassen und Verkehrswege VV | 8'010.52 | | 8'000.00 | | 8'010.52 | |
| 3900.00 | Interne Verrechnung von Material- und Warenbezügen | 700.00 | | 900.00 | | 1'300.00 | |
| 3910.00 | Interne Verrechnung von Dienstleistungen | 6'100.00 | | 6'300.00 | | 6'100.00 | |
| 4611.00 | Entschädigungen von Kantonen und Konkordaten | | 15'445.85 | | 18'000.00 | | 19'975.87 |
| 615 | Gemeindestrassen <i>Nettoergebnis</i> | 1'647'977.79 | 1'021'828.00 626'149.79 | 1'753'000.00 | 1'057'700.00 695'300.00 | 1'626'369.84 | 1'412'828.71 213'541.13 |
| 6150 | Gemeindestrassen <i>Nettoergebnis</i> | 1'647'977.79 | 1'021'828.00 626'149.79 | 1'753'000.00 | 1'057'700.00 695'300.00 | 1'626'369.84 | 1'412'828.71 213'541.13 |
| 3010.00 | Löhne des Verwaltungs- und Betriebspersonals | 650'591.05 | | 639'200.00 | | 590'527.90 | |
| 3010.09 | Erstattung von Lohn des Verwaltungs- und Betriebspersonals | -51'435.30 | | -3'000.00 | | -4'621.60 | |
| 3049.00 | Pikettenschädigungen | 11'025.00 | | 8'500.00 | | 7'540.00 | |
| 3050.00 | AG-Beiträge AHV, IV, EO, ALV, Verwaltungskosten | 39'063.80 | | 41'000.00 | | 37'724.90 | |
| 3052.00 | AG-Beiträge an Pensionskassen | 61'274.05 | | 64'400.00 | | 58'876.30 | |
| 3053.00 | AG-Beiträge an Unfall- und Personal-Haftpflichtversicherungen | 11'228.30 | | 10'200.00 | | 11'427.05 | |
| 3054.00 | AG-Beiträge an Familienausgleichskasse | 6'235.40 | | 6'900.00 | | 6'021.70 | |
| 3055.00 | AG-Beiträge an Krankentaggeldversicherungen | 6'431.35 | | 6'700.00 | | 6'168.65 | |
| 3090.00 | Aus- und Weiterbildung des eigenen Personals | 4'252.70 | | 6'000.00 | | 5'187.35 | |
| 3099.00 | Übriger Personalaufwand | | | 2'500.00 | | 2'646.40 | |
| 3100.00 | Büromaterial | 326.90 | | 800.00 | | 1'187.90 | |
| 3101.00 | Betriebs-, Verbrauchsmaterial (Fahrzeuge) | 7'512.20 | | 11'000.00 | | 8'797.45 | |
| 3101.01 | Betriebs- und Verbrauchsmaterial | 5'165.50 | | 5'000.00 | | 6'768.07 | |
| 3101.02 | Streusalz/Splitt | 11'344.23 | | 12'000.00 | | 6'703.18 | |
| 3101.04 | Signalisations-/Absperrmaterial | 11'975.21 | | 15'000.00 | | 13'006.62 | |
| 3101.05 | Werkzeuge/Werkgeschirr | 1'286.65 | | 2'500.00 | | 1'046.00 | |
| 3101.06 | Strassenbezeichnung/Hausnummern | 291.65 | | 500.00 | | | |
| 3102.00 | Drucksachen, Publikationen | 98.15 | | 1'000.00 | | 98.15 | |

Erfolgsrechnung

| Einzelkonten nach Funktionen | Rechnung 2025 | | Budget 2025 | | Rechnung 2024 | | |
|------------------------------|---|------------------|-------------|-------------------|---------------|------------------|------------|
| | Aufwand | Ertrag | Aufwand | Ertrag | Aufwand | Ertrag | |
| 3111.00 | Anschaffung Apparate, Maschinen, Geräte, Fahrzeuge, Werkzeuge | 8'618.05 | | 12'000.00 | | 42'011.05 | |
| 3112.00 | Anschaffung Kleider, Wäsche, Vorhänge | 4'683.70 | | 6'500.00 | | 3'154.85 | |
| 3120.01 | Ver- und Entsorgung für Betriebsgebäude | 84'954.28 | | 88'000.00 | | 85'347.45 | |
| 3120.02 | Strassenbeleuchtung / Strom | 59'831.05 | | 58'000.00 | | 63'962.15 | |
| 3130.00 | Dienstleistungen Dritter | 4'423.40 | | 6'000.00 | | 25'182.85 | |
| 3134.00 | Sachversicherungsprämien | 9'210.43 | | 10'300.00 | | 10'483.73 | |
| 3137.00 | Steuern und Abgaben | 1'932.50 | | 2'500.00 | | 1'418.15 | |
| 3141.00 | Unterhalt Strassen und Verkehrswege | 11'102.46 | | 18'000.00 | | 13'381.30 | |
| 3141.01 | Strassenräumung | 15'063.04 | | 16'000.00 | | 16'078.65 | |
| 3141.02 | Strassenreinigung | 34'887.25 | | 29'500.00 | | 30'558.25 | |
| 3141.03 | Strassenmarkierungen | 652.60 | | 5'500.00 | | 864.80 | |
| 3141.05 | Belagererneuerungen | 60'560.10 | | 65'000.00 | | | |
| 3141.06 | Strassenreparaturen | 35'503.75 | | 45'000.00 | | 2'070.95 | |
| 3141.07 | Reinigung Strassenentwässerungs- schächte | 14'424.50 | | 18'000.00 | | 14'690.80 | |
| 3141.08 | Ersatz-/Erneuerung Strassen- beleuchtung | 27'247.40 | | 25'000.00 | | 21'999.15 | |
| 3151.00 | Unterhalt Apparate, Maschinen, Geräte, Fahrzeuge, Werkzeuge | 23'825.53 | | 30'000.00 | | 43'598.18 | |
| 3161.00 | Mieten, Benützungskosten Mobilien | | | | | 555.10 | |
| 3170.00 | Reisekosten und Spesen | 4'987.15 | | 6'000.00 | | 5'904.80 | |
| 3181.00 | Tatsächliche Forderungsverluste | 11'518.50 | | | | | |
| 3199.00 | Übriger Betriebsaufwand | 4'181.99 | | 6'500.00 | | 2'761.15 | |
| 3300.10 | Planmässige Abschreibungen Strassen und Verkehrswege VV | 427'133.31 | | 448'400.00 | | 449'705.52 | |
| 3300.60 | Planmässige Abschreibungen Mobilien VV | 26'569.96 | | 26'600.00 | | 33'534.94 | |
| 4240.00 | Benützungsgebühren und Dienstleistungen | | 13'961.75 | | 17'600.00 | | 22'450.90 |
| 4260.00 | Rückerstattungen und Kostenbeteiligungen Dritter | | 4'337.45 | | 7'500.00 | | 7'299.65 |
| 4612.00 | Entschädigungen von Gemeinden und Zweckverbänden | | | | | | 340'000.00 |
| 4631.00 | Beiträge von Kantonen und Konkordaten | | 516'028.80 | | 524'000.00 | | 522'078.16 |
| 4900.00 | Interne Verrechnung von Material- und Warenbezügen | | 47'100.00 | | 61'300.00 | | 84'000.00 |
| 4910.00 | Interne Verrechnung von Dienstleistungen | | 440'400.00 | | 447'300.00 | | 437'000.00 |
| 619 | Strassen, Übriges | 39'717.85 | | 100'000.00 | | 65'118.20 | |
| | <i>Nettoergebnis</i> | | 39'717.85 | | 100'000.00 | | 65'118.20 |

Erfolgsrechnung

| Einzelkonten nach Funktionen | | Rechnung 2025 | | Budget 2025 | | Rechnung 2024 | |
|------------------------------|--|-------------------|------------|-------------------|------------|-------------------|------------|
| | | Aufwand | Ertrag | Aufwand | Ertrag | Aufwand | Ertrag |
| 6190 | Strassen, Übriges <i>Nettoergebnis</i> | 39'717.85 | | 100'000.00 | | 65'118.20 | |
| | | | 39'717.85 | | 100'000.00 | | 65'118.20 |
| 3132.00 | Honorare externe Beratungen, Gutachten, Fachexpertisen usw. | 39'717.85 | | 100'000.00 | | 65'118.20 | |
| 62 | Öffentlicher Verkehr <i>Nettoergebnis</i> | 472'978.29 | | 553'300.00 | | 502'877.99 | |
| | | | 472'978.29 | | 553'300.00 | | 502'877.99 |
| 621 | Öffentliche Verkehrsinfrastruktur <i>Nettoergebnis</i> | 200'052.46 | | 201'800.00 | | 201'799.59 | |
| | | | 200'052.46 | | 201'800.00 | | 201'799.59 |
| 6210 | Öffentliche Verkehrsinfrastruktur <i>Nettoergebnis</i> | 200'052.46 | | 201'800.00 | | 201'799.59 | |
| | | | 200'052.46 | | 201'800.00 | | 201'799.59 |
| 3144.00 | Unterhalt Hochbauten, Gebäude | | | 1'000.00 | | 1'601.80 | |
| 3300.10 | Planmässige Abschreibungen Strassen und Verkehrswege VV | 4'846.35 | | 4'800.00 | | 8'761.67 | |
| 3300.30 | Planmässige Abschreibungen übrige Tiefbauten VV | 8'230.11 | | 8'200.00 | | 8'230.12 | |
| 3631.00 | Beiträge an Kantone und Konkordate | 186'976.00 | | 187'800.00 | | 183'206.00 | |
| 622 | Regional- und Agglomerationsverkehr <i>Nettoergebnis</i> | 272'925.83 | | 351'500.00 | | 301'078.40 | |
| | | | 272'925.83 | | 351'500.00 | | 301'078.40 |
| 6220 | Regional- und Agglomerationsverkehr <i>Nettoergebnis</i> | 272'925.83 | | 351'500.00 | | 301'078.40 | |
| | | | 272'925.83 | | 351'500.00 | | 301'078.40 |
| 3102.00 | Drucksachen, Publikationen | 240.83 | | | | 478.40 | |
| 3634.01 | Beiträge an Zürcher Verkehrsverbund (ZVV) | 253'085.00 | | 331'000.00 | | 280'800.00 | |
| 3900.00 | Interne Verrechnung von Material- und Warenbezügen | 1'800.00 | | 2'100.00 | | 2'000.00 | |
| 3910.00 | Interne Verrechnung von Dienstleistungen | 17'800.00 | | 18'400.00 | | 17'800.00 | |

Erfolgsrechnung

| Einzelkonten nach Funktionen | | Rechnung 2025 | | Budget 2025 | | Rechnung 2024 | |
|------------------------------|---|---------------------|--|---------------------|--|---------------------|--|
| | | Aufwand | Ertrag | Aufwand | Ertrag | Aufwand | Ertrag |
| 7 | UMWELTSCHUTZ UND RAUMORDNUNG <i>Nettoergebnis</i> | 2'587'472.62 | 2'078'243.62 <i>509'229.00</i> | 2'613'700.00 | 2'019'900.00 <i>593'800.00</i> | 2'612'054.12 | 2'085'780.89 <i>526'273.23</i> |
| 71 | Wasserversorgung <i>Nettoergebnis</i> | 627'942.29 | 587'118.68 <i>40'823.61</i> | 718'900.00 | 675'800.00 <i>43'100.00</i> | 718'068.49 | 677'538.28 <i>40'530.21</i> |
| 710 | Wasserversorgung <i>Nettoergebnis</i> | 627'942.29 | 587'118.68 <i>40'823.61</i> | 718'900.00 | 675'800.00 <i>43'100.00</i> | 718'068.49 | 677'538.28 <i>40'530.21</i> |
| 7100 | Wasserversorgung (allgemein) <i>Nettoergebnis</i> | 40'823.61 | <i>40'823.61</i> | 43'100.00 | <i>43'100.00</i> | 40'530.21 | <i>40'530.21</i> |
| 3120.00 | Ver- und Entsorgung Liegenschaften VV | 18'000.00 | | 18'000.00 | | 18'000.00 | |
| 3143.00 | Unterhalt übrige Tiefbauten | 1'493.40 | | 1'000.00 | | | |
| 3300.20 | Planmässige Abschreibungen Wasserbau VV | 1'630.21 | | 3'200.00 | | 1'630.21 | |
| 3900.00 | Interne Verrechnung von Material- und Warenbezügen | 1'400.00 | | 1'900.00 | | 2'500.00 | |
| 3910.00 | Interne Verrechnung von Dienstleistungen | 18'300.00 | | 19'000.00 | | 18'400.00 | |
| 7101 | Wasserwerk (Gemeindebetrieb) <i>Nettoergebnis</i> | 587'118.68 | 587'118.68 | 675'800.00 | 675'800.00 | 677'538.28 | 677'538.28 |
| 3049.00 | Übrige Zulagen | 7'830.00 | | 9'700.00 | | 8'035.00 | |
| 3050.00 | AG-Beiträge AHV, IV, EO, ALV, Verwaltungskosten | 1'210.70 | | | | 515.95 | |
| 3053.00 | AG-Beiträge an Unfall- und Personal-Haftpflichtversicherungen | 387.50 | | | | 175.80 | |
| 3054.00 | AG-Beiträge an Familienausgleichskasse | 193.35 | | | | 82.35 | |
| 3055.00 | AG-Beiträge an Krankentaggeldversicherungen | 197.90 | | | | 84.30 | |
| 3090.00 | Aus- und Weiterbildung des eigenen Personals | 1'689.83 | | 1'800.00 | | 3'041.49 | |
| 3101.00 | Wasserankauf | 264'037.19 | | 394'000.00 | | 304'507.99 | |
| 3101.01 | Betriebs- und Verbrauchsmaterial | | | 500.00 | | 499.36 | |
| 3102.00 | Drucksachen, Publikationen | | | 1'500.00 | | | |
| 3111.00 | Anschaffung Apparate, Maschinen, Geräte, Fahrzeuge, Werkzeuge | 1'350.00 | | 3'000.00 | | 3'616.60 | |
| 3120.00 | Ver- und Entsorgung Liegenschaften VV | 711.42 | | 400.00 | | 559.12 | |
| 3130.00 | Dienstleistungen Dritter | 10'971.56 | | 6'800.00 | | 1'585.55 | |
| 3130.01 | Kommunikation, Porti und Frachtkosten | 255.35 | | 300.00 | | 255.35 | |

Erfolgsrechnung

| Einzelkonten nach Funktionen | Rechnung 2025 | | Budget 2025 | | Rechnung 2024 | |
|------------------------------|---|-------------------|-------------------|-------------------|-------------------|-------------------|
| | Aufwand | Ertrag | Aufwand | Ertrag | Aufwand | Ertrag |
| 3131.00 | Planungen und Projektierungen Dritter | 16'671.92 | | 19'200.00 | | |
| 3132.00 | Honorare externe Beratungen, Gutachten, Fachexpertisen usw. | 14'410.78 | | 10'900.00 | | 2'327.01 |
| 3134.00 | Sachversicherungsprämien | 512.97 | | 500.00 | | 512.36 |
| 3137.00 | Steuern und Abgaben | 217.39 | | | | |
| 3143.00 | Unterhalt übrige Tiefbauten | 97'365.88 | | 75'000.00 | | 136'618.75 |
| 3151.00 | Unterhalt Apparate, Maschinen, Geräte, Fahrzeuge, Werkzeuge | | | 1'000.00 | | 395.23 |
| 3151.01 | Unterhalt Wasserzähler | | | 500.00 | | 497.50 |
| 3181.00 | Tatsächliche Forderungsverluste | 13.40 | | | | |
| 3199.00 | Übriger Betriebsaufwand | 1'836.03 | | 1'000.00 | | 2'684.56 |
| 3300.30 | Planmässige Abschreibungen übrige Tiefbauten VV | -38'072.18 | | -44'400.00 | | -39'853.71 |
| 3300.60 | Planmässige Abschreibungen Mobilien VV | | | | | 46'045.69 |
| 3510.00 | Einlagen in Spezialfinanzierungen des Eigenkapitals | 21'943.10 | | | | |
| 3660.20 | Planmässige Abschreibungen Inv.Beträge an Gemeinden und Zweckverbände | 14'680.99 | | 14'700.00 | | 21'968.33 |
| 3900.00 | Interne Verrechnung von Material- und Warenbezügen | 11'800.00 | | 15'400.00 | | 21'000.00 |
| 3910.00 | Interne Verrechnung von Dienstleistungen | 152'500.00 | | 155'000.00 | | 151'400.00 |
| 3940.00 | Interne Verrechnung von kalkulatorischen Zinsen und Finanzaufwand | 4'403.60 | | 9'000.00 | | 10'983.70 |
| 4240.02 | Ertrag Wasserlieferungen | | 454'732.80 | | 430'000.00 | 411'845.64 |
| 4240.03 | Ertrag Wasserlieferungen Grossbezüger | | 15'100.83 | | 35'000.00 | 56'344.03 |
| 4240.05 | Ertrag Wasserlieferungen Brunnen | | 18'000.00 | | 18'000.00 | 18'000.00 |
| 4260.00 | Rückerstattungen und Kostenbeteiligungen Dritter | | 49'569.35 | | 80'000.00 | 100'667.80 |
| 4260.04 | Ertrag Bauwasser | | 1'321.35 | | 1'500.00 | 1'601.80 |
| 4510.00 | Entnahmen aus Spezialfinanzierungen des Eigenkapitals | | | | 45'700.00 | 27'692.26 |
| 4611.00 | Entschädigungen von Kantonen und Konkordaten | | 24'822.00 | | 21'400.00 | 21'216.00 |
| 4612.00 | Entschädigungen von Gemeinden und Zweckverbänden | | 19'176.30 | | 35'000.00 | 29'032.55 |
| 4940.00 | Interne Verrechnung von kalkulatorischen Zinsen und Finanzaufwand | | 4'396.05 | | 9'200.00 | 11'138.20 |
| 72 | Abwasserbeseitigung | 838'594.67 | 838'594.67 | 733'100.00 | 733'100.00 | 738'169.09 |
| | <i>Nettoergebnis</i> | | | | | |
| 720 | Abwasserbeseitigung | 838'594.67 | 838'594.67 | 733'100.00 | 733'100.00 | 738'169.09 |
| | <i>Nettoergebnis</i> | | | | | |

Erfolgsrechnung

| Einzelkonten nach Funktionen | | Rechnung 2025 | | Budget 2025 | | Rechnung 2024 | |
|------------------------------|--|-------------------|-------------------------------|-------------------|-----------------------------|-------------------|-------------------------------|
| | | Aufwand | Ertrag | Aufwand | Ertrag | Aufwand | Ertrag |
| 7201 | Abwasserbeseitigung (Gemeindebetrieb) <i>Nettoergebnis</i> | 838'594.67 | 838'594.67 | 733'100.00 | 733'100.00 | 738'169.09 | 738'169.09 |
| 3132.00 | Honorare externe Beratungen, Gutachten, Fachexpertisen usw. | 14'857.40 | | 27'300.00 | | 30'742.32 | |
| 3137.00 | Steuern und Abgaben | 217.39 | | | | | |
| 3141.00 | Unterhalt Strassen und Verkehrswege | | | 5'000.00 | | 2'495.10 | |
| 3143.00 | Unterhalt übrige Tiefbauten | 25'729.92 | | 33'000.00 | | 40'221.87 | |
| 3143.01 | Belagsreparaturen Anschlüsse | | | 1'000.00 | | 417.95 | |
| 3199.00 | Vorsteuerkorrekturen Mwst | 10'253.93 | | 5'000.00 | | 10'117.22 | |
| 3300.30 | Planmässige Abschreibungen übrige Tiefbauten VV | -204'353.58 | | -201'400.00 | | -194'254.91 | |
| 3320.90 | Planmässige Abschreibungen übrige immaterielle Anlagen | 166.67 | | 200.00 | | 166.66 | |
| 3510.00 | Einlagen in Spezialfinanzierungen des Eigenkapitals | | | 10'900.00 | | | |
| 3632.00 | Beiträge an Gemeinden und Zweckverbände | 958'323.04 | | 820'000.00 | | 814'578.18 | |
| 3900.00 | Interne Verrechnung von Material- und Warenbezügen | 2'200.00 | | 2'800.00 | | 3'800.00 | |
| 3910.00 | Interne Verrechnung von Dienstleistungen | 30'500.00 | | 28'300.00 | | 28'700.00 | |
| 3940.00 | Interne Verrechnung von kalkulatorischen Zinsen und Finanzaufwand | 699.90 | | 1'000.00 | | 1'184.70 | |
| 4240.00 | Benützungsgebühren und Dienstleistungen | | 703'307.05 | | 730'000.00 | | 652'293.10 |
| 4260.00 | Rückerstattungen und Kostenbeteiligungen Dritter | | 141.35 | | | | |
| 4510.00 | Entnahmen aus Spezialfinanzierungen des Eigenkapitals | | 133'451.97 | | | | 82'148.89 |
| 4940.00 | Interne Verrechnung von kalkulatorischen Zinsen und Finanzaufwand | | 1'694.30 | | 3'100.00 | | 3'727.10 |
| 73 | Abfallwirtschaft <i>Nettoergebnis</i> | 654'636.02 | 652'470.27 2'165.75 | 611'900.00 | 611'000.00 900.00 | 672'940.77 | 670'073.52 2'867.25 |
| 730 | Abfallwirtschaft <i>Nettoergebnis</i> | 654'636.02 | 652'470.27 2'165.75 | 611'900.00 | 611'000.00 900.00 | 672'940.77 | 670'073.52 2'867.25 |
| 7300 | Abfallwirtschaft (allgemein) <i>Nettoergebnis</i> | 16'174.60 | 14'008.85 2'165.75 | 9'900.00 | 9'000.00 900.00 | 10'809.60 | 7'942.35 2'867.25 |
| 3130.00 | Dienstleistungen Dritter | 16'174.60 | | 9'900.00 | | 10'809.60 | |

Erfolgsrechnung

| Einzelkonten nach Funktionen | | Rechnung 2025 | | Budget 2025 | | Rechnung 2024 | |
|------------------------------|--|-------------------|-------------------|-------------------|-------------------|-------------------|-------------------|
| | | Aufwand | Ertrag | Aufwand | Ertrag | Aufwand | Ertrag |
| 4634.00 | Beiträge von öffentlichen Unternehmungen | | 14'008.85 | | 9'000.00 | | 7'942.35 |
| 7301 | Abfallwirtschaft (Gemeindebetrieb) <i>Nettoergebnis</i> | 638'461.42 | 638'461.42 | 602'000.00 | 602'000.00 | 662'131.17 | 662'131.17 |
| 3102.00 | Drucksachen, Publikationen | 7'285.06 | | 11'000.00 | | 11'644.12 | |
| 3111.00 | Anschaffung Apparate, Maschinen, Geräte, Fahrzeuge, Werkzeuge | | | 2'000.00 | | | |
| 3130.00 | Dienstleistungen Dritter | | | 1'500.00 | | 12'497.83 | |
| 3130.01 | Kommunikation, Porti und Frachtkosten | 2'432.62 | | 8'000.00 | | 6'286.75 | |
| 3130.02 | Abfuhrkosten | 250'385.41 | | 187'600.00 | | 218'293.16 | |
| 3130.03 | Verarbeitungs- und Verbrennungskosten | 196'911.65 | | 193'500.00 | | 201'479.91 | |
| 3130.04 | Verkaufsprovisionen | 4'980.60 | | 5'500.00 | | 4'836.70 | |
| 3137.00 | Steuern und Abgaben | 148.01 | | | | | |
| 3151.00 | Unterhalt Apparate, Maschinen, Geräte, Fahrzeuge, Werkzeuge | 1'987.56 | | 3'000.00 | | | |
| 3199.00 | Übriger Betriebsaufwand | 358.04 | | 1'000.00 | | 164.42 | |
| 3300.30 | Planmässige Abschreibungen übrige Tiefbauten VV | 9'819.14 | | 9'800.00 | | 9'819.15 | |
| 3510.00 | Einlagen in Spezialfinanzierungen des Eigenkapitals | 66'661.88 | | | | | |
| 3631.00 | Beiträge an Kantone und Konkordate | 5'250.60 | | 5'200.00 | | 5'179.50 | |
| 3632.00 | Beiträge an Gemeinden und Zweckverbände | 14'008.85 | | 9'000.00 | | 7'942.35 | |
| 3635.00 | Beiträge an private Unternehmungen (u.a. Lienhart) | 32'087.00 | | 33'000.00 | | 46'563.88 | |
| 3637.00 | Beiträge an private Haushalte | | | 86'000.00 | | 89'899.05 | |
| 3900.00 | Interne Verrechnung von Material- und Warenbezügen | 2'900.00 | | 3'700.00 | | 5'100.00 | |
| 3910.00 | Interne Verrechnung von Dienstleistungen | 42'700.00 | | 41'000.00 | | 41'000.00 | |
| 3940.00 | Interne Verrechnung von kalkulatorischen Zinsen und Finanzaufwand | 545.00 | | 1'200.00 | | 1'424.35 | |
| 4240.00 | Benützungsgebühren und Dienstleistungen | | 100.00 | | | | |
| 4240.01 | Benützungsgebühren und Dienstleistungen Entsorgung | | 631'301.07 | | 485'000.00 | | 511'223.67 |
| 4250.00 | Verkäufe | | 3'193.30 | | 3'700.00 | | 3'550.80 |
| 4510.00 | Entnahmen aus Spezialfinanzierungen des Eigenkapitals | | | | 104'600.00 | | 136'794.30 |
| 4940.00 | Interne Verrechnung von kalkulatorischen Zinsen und Finanzaufwand | | 3'867.05 | | 8'700.00 | | 10'562.40 |
| 74 | Verbauungen <i>Nettoergebnis</i> | 20'256.45 | 20'256.45 | 23'300.00 | 23'300.00 | 18'726.94 | 18'726.94 |

Erfolgsrechnung

| Einzelkonten nach Funktionen | | Rechnung 2025 | | Budget 2025 | | Rechnung 2024 | |
|------------------------------|---|-------------------|------------|-------------------|------------|-------------------|------------|
| | | Aufwand | Ertrag | Aufwand | Ertrag | Aufwand | Ertrag |
| 741 | Gewässerverbauungen | 20'256.45 | | 23'300.00 | | 18'726.94 | |
| | <i>Nettoergebnis</i> | | 20'256.45 | | 23'300.00 | | 18'726.94 |
| 7410 | Gewässerverbauungen | 20'256.45 | | 23'300.00 | | 18'726.94 | |
| | <i>Nettoergebnis</i> | | 20'256.45 | | 23'300.00 | | 18'726.94 |
| 3142.00 | Unterhalt Wasserbau | 2'646.80 | | 5'000.00 | | 60.80 | |
| 3300.20 | Planmässige Abschreibungen Wasserbau VV | 4'709.65 | | 4'700.00 | | 5'066.14 | |
| 3900.00 | Interne Verrechnung von Material- und Warenbezügen | 700.00 | | 900.00 | | 1'300.00 | |
| 3910.00 | Interne Verrechnung von Dienstleistungen | 12'200.00 | | 12'700.00 | | 12'300.00 | |
| 75 | Arten- und Landschaftsschutz | 60'746.99 | | 79'500.00 | | 69'446.83 | |
| | <i>Nettoergebnis</i> | | 60'746.99 | | 79'500.00 | | 69'446.83 |
| 750 | Arten- und Landschaftsschutz | 60'746.99 | | 79'500.00 | | 69'446.83 | |
| | <i>Nettoergebnis</i> | | 60'746.99 | | 79'500.00 | | 69'446.83 |
| 7500 | Arten- und Landschaftsschutz | 60'746.99 | | 79'500.00 | | 69'446.83 | |
| | <i>Nettoergebnis</i> | | 60'746.99 | | 79'500.00 | | 69'446.83 |
| 3000.01 | Tag- und Sitzungsgelder an Behörden und Kommissionen | 2'393.25 | | 4'100.00 | | 2'389.80 | |
| 3053.00 | AG-Beiträge an Unfall- und Personal-Haftpflichtversicherungen | 5.65 | | | | 8.30 | |
| 3130.00 | Dienstleistungen Dritter | 21'766.79 | | 20'200.00 | | 18'793.33 | |
| 3140.00 | Unterhalt an Grundstücken | 14'831.30 | | 32'000.00 | | 26'805.40 | |
| 3635.00 | Beiträge an private Unternehmungen | 1'650.00 | | 2'100.00 | | 1'650.00 | |
| 3900.00 | Interne Verrechnung von Material- und Warenbezügen | 2'800.00 | | 3'400.00 | | 2'700.00 | |
| 3910.00 | Interne Verrechnung von Dienstleistungen | 17'300.00 | | 17'700.00 | | 17'100.00 | |
| 76 | Bekämpfung von Umweltverschmutzung | 118'433.75 | | 193'600.00 | | 154'556.80 | |
| | <i>Nettoergebnis</i> | | 118'433.75 | | 193'600.00 | | 154'556.80 |
| 769 | Übrige Bekämpfung von Umweltverschmutzung | 118'433.75 | | 193'600.00 | | 154'556.80 | |
| | <i>Nettoergebnis</i> | | 118'433.75 | | 193'600.00 | | 154'556.80 |

Erfolgsrechnung

| Einzelkonten nach Funktionen | | Rechnung 2025 | | Budget 2025 | | Rechnung 2024 | |
|------------------------------|--|-------------------|--------------|-------------------|------------|-------------------|------------|
| | | Aufwand | Ertrag | Aufwand | Ertrag | Aufwand | Ertrag |
| 7690 | Übrige Bekämpfung von Umweltverschmutzung | 118'433.75 | | 193'600.00 | | 154'556.80 | |
| | <i>Nettoergebnis</i> | | 118'433.75 | | 193'600.00 | | 154'556.80 |
| 3130.00 | Dienstleistungen Dritter | 3'000.00 | | 9'600.00 | | 3'000.00 | |
| 3132.02 | Altlastensanierung | 8'211.25 | | 140'000.00 | | 1'792.80 | |
| 3637.00 | Beiträge an private Haushalte | 107'222.50 | | 44'000.00 | | 149'764.00 | |
| 77 | Übriger Umweltschutz | 185'878.13 | 60.00 | 173'400.00 | | 166'790.12 | |
| | <i>Nettoergebnis</i> | | 185'818.13 | | 173'400.00 | | 166'790.12 |
| 771 | Friedhof und Bestattung | 182'878.13 | 60.00 | 169'900.00 | | 163'290.12 | |
| | <i>Nettoergebnis</i> | | 182'818.13 | | 169'900.00 | | 163'290.12 |
| 7710 | Friedhof und Bestattung | 182'878.13 | 60.00 | 169'900.00 | | 163'290.12 | |
| | <i>Nettoergebnis</i> | | 182'818.13 | | 169'900.00 | | 163'290.12 |
| 3049.00 | Übrige Zulagen | 300.00 | | | | 300.00 | |
| 3050.00 | AG-Beiträge AHV, IV, EO, ALV, Verwaltungskosten | 19.25 | | | | 19.20 | |
| 3053.00 | AG-Beiträge an Unfall- und Personal-Haftpflichtversicherungen | 4.20 | | | | 4.35 | |
| 3054.00 | AG-Beiträge an Familienausgleichskasse | 3.10 | | | | 3.15 | |
| 3055.00 | AG-Beiträge an Krankentaggeldversicherungen | 3.15 | | | | 3.15 | |
| 3130.00 | Dienstleistungen Dritter | 74'376.50 | | 65000 | | 60'927.40 | |
| 3612.00 | Entschädigungen an Gemeinden und Zweckverbände | 68'984.42 | | 65'000.00 | | 63'945.35 | |
| 3660.20 | Planmässige Abschreibungen Inv.Beiträge an Gemeinden und Zweckverbände | 23'187.51 | | 23'200.00 | | 23'187.52 | |
| 3900.00 | Interne Verrechnung von Material- und Warenbezügen | 2'600.00 | | 3'000.00 | | 1'700.00 | |
| 3910.00 | Interne Verrechnung von Dienstleistungen | 13'400.00 | | 13'700.00 | | 13'200.00 | |
| 4260.00 | Rückerstattungen und Kostenbeteiligungen Dritter | | 60.00 | | | | |
| 779 | Umweltschutz, Übriges | 3'000.00 | | 3'500.00 | | 3'500.00 | |
| | <i>Nettoergebnis</i> | | 3'000.00 | | 3'500.00 | | 3'500.00 |

Erfolgsrechnung

| Einzelkonten nach Funktionen | | Rechnung 2025 | | Budget 2025 | | Rechnung 2024 | |
|------------------------------|---|-------------------|-------------------|-------------------|-------------------|-------------------|-------------------|
| | | Aufwand | Ertrag | Aufwand | Ertrag | Aufwand | Ertrag |
| 7790 | Umweltschutz, Übriges <i>Nettoergebnis</i> | 3'000.00 | | 3'500.00 | | 3'500.00 | |
| | | | 3'000.00 | | 3'500.00 | | 3'500.00 |
| 3130.00 | Dienstleistungen Dritter | 3'000.00 | | 3'500.00 | | 3'500.00 | |
| 79 | Raumordnung <i>Nettoergebnis</i> | 80'984.32 | | 80'000.00 | | 73'355.08 | |
| | | | 80'984.32 | | 80'000.00 | | 73'355.08 |
| 790 | Raumordnung <i>Nettoergebnis</i> | 80'984.32 | | 80'000.00 | | 73'355.08 | |
| | | | 80'984.32 | | 80'000.00 | | 73'355.08 |
| 7900 | Raumordnung <i>Nettoergebnis</i> | 80'984.32 | | 80'000.00 | | 73'355.08 | |
| | | | 80'984.32 | | 80'000.00 | | 73'355.08 |
| 3130.00 | Dienstleistungen Dritter | 5'675.25 | | 5'000.00 | | | |
| 3320.90 | Planmässige Abschreibungen übrige immaterielle Anlagen | 26'267.07 | | 26'300.00 | | 26'267.08 | |
| 3632.00 | Beiträge an Gemeinden und Zweckverbände | 22'342.00 | | 21'000.00 | | 22'188.00 | |
| 3900.00 | Interne Verrechnung von Material- und Warenbezügen | 4'300.00 | | 4'900.00 | | 2'900.00 | |
| 3910.00 | Interne Verrechnung von Dienstleistungen | 22'400.00 | | 22'800.00 | | 22'000.00 | |
| 8 | VOLKSWIRTSCHAFT <i>Nettoergebnis</i> | 255'687.93 | 718'123.21 | 197'500.00 | 713'000.00 | 215'471.00 | 715'559.30 |
| | | 462'435.28 | | 515'500.00 | | 500'088.30 | |
| 81 | Landwirtschaft <i>Nettoergebnis</i> | 24'656.50 | | 24'700.00 | | 24'626.00 | |
| | | | 24'656.50 | | 24'700.00 | | 24'626.00 |
| 812 | Landwirtschaftliche Strukturverbesserungen <i>Nettoergebnis</i> | 24'656.50 | | 24'700.00 | | 24'626.00 | |
| | | | 24'656.50 | | 24'700.00 | | 24'626.00 |
| 8120 | Landwirtschaftliche Strukturverbesserungen <i>Nettoergebnis</i> | 24'656.50 | | 24'700.00 | | 24'626.00 | |
| | | | 24'656.50 | | 24'700.00 | | 24'626.00 |
| 3010.00 | Löhne des Verwaltungs- und Betriebspersonals | 4'321.15 | | 4'300.00 | | 4'286.85 | |
| 3050.00 | AG-Beiträge AHV, IV, EO, ALV, Verwaltungskosten | 277.45 | | 300.00 | | 275.25 | |

Erfolgsrechnung

| Einzelkonten nach Funktionen | | Rechnung 2025 | | Budget 2025 | | Rechnung 2024 | |
|------------------------------|--|-------------------|-------------------|------------------|------------------|------------------|------------------|
| | | Aufwand | Ertrag | Aufwand | Ertrag | Aufwand | Ertrag |
| 3053.00 | AG-Beiträge an Unfall- und Personal-Haftpflichtversicherungen | 13.60 | | | | 19.95 | |
| 3054.00 | AG-Beiträge an Familienausgleichskasse | 44.30 | | 100.00 | | 43.95 | |
| 3635.00 | Beiträge an private Unternehmungen | 20'000.00 | | 20'000.00 | | 20'000.00 | |
| 82 | Forstwirtschaft | 107'573.08 | | 79'200.00 | | 58'172.90 | |
| | <i>Nettoergebnis</i> | | <i>107'573.08</i> | | <i>79'200.00</i> | | <i>58'172.90</i> |
| 820 | Forstwirtschaft | 107'573.08 | | 79'200.00 | | 58'172.90 | |
| | <i>Nettoergebnis</i> | | <i>107'573.08</i> | | <i>79'200.00</i> | | <i>58'172.90</i> |
| 8200 | Forstwirtschaft, Hauptbetrieb | 107'573.08 | | 79'200.00 | | 58'172.90 | |
| | <i>Nettoergebnis</i> | | <i>107'573.08</i> | | <i>79'200.00</i> | | <i>58'172.90</i> |
| 3000.01 | Tag- und Sitzungsgelder an Behörden und Kommissionen | | | | | 139.30 | |
| 3130.00 | Dienstleistungen Dritter | 420.00 | | | | 420.00 | |
| 3141.09 | Unterhalt Naturlehrpfad / Waldwege | | | 7'000.00 | | | |
| 3300.50 | Planmässige Abschreibungen Waldungen VV | 924.13 | | 900.00 | | 924.12 | |
| 3632.00 | Beiträge an Gemeinden und Zweckverbände | 102'928.95 | | 71'300.00 | | 53'389.48 | |
| 3650.50 | Wertberichtigungen Beteiligungen VV an privaten Unternehmungen | 3'300.00 | | | | 3'300.00 | |
| 83 | Jagd und Fischerei | | 918.20 | | 1'000.00 | | 830.20 |
| | <i>Nettoergebnis</i> | <i>918.20</i> | | <i>1'000.00</i> | | <i>830.20</i> | |
| 830 | Jagd und Fischerei | | 918.20 | | 1'000.00 | | 830.20 |
| | <i>Nettoergebnis</i> | <i>918.20</i> | | <i>1'000.00</i> | | <i>830.20</i> | |
| 8300 | Jagd und Fischerei | | 918.20 | | 1'000.00 | | 830.20 |
| | <i>Nettoergebnis</i> | <i>918.20</i> | | <i>1'000.00</i> | | <i>830.20</i> | |
| 4601.10 | Anteil am Ertrag kantonalen Regalien und Konzessionen | | 918.20 | | 1'000.00 | | 830.20 |
| 85 | Industrie, Gewerbe, Handel | 15'000.00 | | 15'000.00 | | 15'000.00 | |
| | <i>Nettoergebnis</i> | | <i>15'000.00</i> | | <i>15'000.00</i> | | <i>15'000.00</i> |

Erfolgsrechnung

| Einzelkonten nach Funktionen | | Rechnung 2025 | | Budget 2025 | | Rechnung 2024 | |
|------------------------------|---|-------------------|-------------------------------|-------------------------------|-------------------|-------------------|--------------------------------|
| | | Aufwand | Ertrag | Aufwand | Ertrag | Aufwand | Ertrag |
| 850 | Industrie, Gewerbe, Handel <i>Nettoergebnis</i> | 15'000.00 | 15'000.00 | 15'000.00 | 15'000.00 | 15'000.00 | 15'000.00 |
| 8500 | Industrie, Gewerbe, Handel <i>Nettoergebnis</i> | 15'000.00 | 15'000.00 | 15'000.00 | 15'000.00 | 15'000.00 | 15'000.00 |
| 3130.00 | Dienstleistungen Dritter | 15'000.00 | | 15'000.00 | | 15'000.00 | |
| 86 | Banken und Versicherungen <i>Nettoergebnis</i> | 614'062.70 | 614'062.70 | 610'000.00 | 610'000.00 | 610'921.20 | 610'921.20 |
| 860 | Banken und Versicherungen <i>Nettoergebnis</i> | 614'062.70 | 614'062.70 | 610'000.00 | 610'000.00 | 610'921.20 | 610'921.20 |
| 8600 | Banken und Versicherungen <i>Nettoergebnis</i> | 614'062.70 | 614'062.70 | 610'000.00 | 610'000.00 | 610'921.20 | 610'921.20 |
| 4604.00 | Anteil an Erträgen öffentlicher Unternehmungen | | 614'062.70 | | 610'000.00 | | 610'921.20 |
| 87 | Brennstoffe und Energie <i>Nettoergebnis</i> | 108'458.35 | 103'142.31 5'316.04 | 78'600.00 23'400.00 | 102'000.00 | 117'672.10 | 103'807.90 13'864.20 |
| 871 | Elektrizität <i>Nettoergebnis</i> | 98'242.00 | 98'242.00 | 102'000.00 | 102'000.00 | 100'247.00 | 100'247.00 |
| 8710 | Elektrizität (allgemein) <i>Nettoergebnis</i> | 98'242.00 | 98'242.00 | 102'000.00 | 102'000.00 | 100'247.00 | 100'247.00 |
| 4604.00 | Anteil an Erträgen öffentlicher Unternehmungen | | 98'242.00 | | 102'000.00 | | 100'247.00 |
| 879 | Energie, Übriges <i>Nettoergebnis</i> | 108'458.35 | 4'900.31 103'558.04 | 78'600.00 | 78'600.00 | 117'672.10 | 3'560.90 114'111.20 |

Erfolgsrechnung

| Einzelkonten nach Funktionen | | Rechnung 2025 | | Budget 2025 | | Rechnung 2024 | |
|------------------------------|---|------------------------------------|-------------------------------|------------------------------------|----------------------|--------------------------------------|-------------------------------|
| | | Aufwand | Ertrag | Aufwand | Ertrag | Aufwand | Ertrag |
| 8790 | Energie, Übriges (allgemein) <i>Nettoergebnis</i> | 108'458.35 | 4'900.31 103'558.04 | 78'600.00 | 78'600.00 | 117'672.10 | 3'560.90 114'111.20 |
| 3130.00 | Dienstleistungen Dritter | 66'173.35 | | 34'000.00 | | 77'152.40 | |
| 3134.00 | Sachversicherungsprämien | 2'285.00 | | 3'000.00 | | 3'219.70 | |
| 3900.00 | Interne Verrechnung von Material- und Warenbezügen | 6'400.00 | | 7'400.00 | | 4'300.00 | |
| 3910.00 | Interne Verrechnung von Dienstleistungen | 33'600.00 | | 34'200.00 | | 33'000.00 | |
| 4260.00 | Rückerstattungen und Kostenbeteiligungen Dritter | | 4'900.31 | | | | 3'560.90 |
| 9 | FINANZEN UND STEUERN <i>Nettoergebnis</i> | 461'916.26 27'359'350.71 | 27'821'266.97 | 443'400.00 27'068'300.00 | 27'511'700.00 | 1'986'713.06 23'334'299.08 | 25'321'012.14 |
| 91 | Steuern <i>Nettoergebnis</i> | 83'439.20 26'038'724.41 | 26'122'163.61 | 42'000.00 24'032'100.00 | 24'074'100.00 | 7'666.11 24'103'733.11 | 24'111'399.22 |
| 910 | Steuern <i>Nettoergebnis</i> | 83'439.20 26'038'724.41 | 26'122'163.61 | 42'000.00 24'032'100.00 | 24'074'100.00 | 7'666.11 24'103'733.11 | 24'111'399.22 |
| 9100 | Allgemeine Gemeindesteuern <i>Nettoergebnis</i> | 71'871.40 21'654'344.81 | 21'726'216.21 | 30'000.00 20'795'100.00 | 20'825'100.00 | -3'909.24 20'613'354.96 | 20'609'445.72 |
| 3181.00 | Tatsächliche Forderungsverluste | 71'871.40 | | 30'000.00 | | -3'909.24 | |
| 4000.00 | Einkommenssteuern natürliche Personen Rechnungsjahr | | 15'493'853.74 | | 15'381'900.00 | | 14'899'643.74 |
| 4000.10 | Einkommenssteuern natürliche Personen früherer Jahre | | 2'136'210.80 | | 1'864'800.00 | | 2'714'024.58 |
| 4000.20 | Nachsteuern Einkommenssteuern natürliche Personen | | 55'247.40 | | 34'000.00 | | 53'222.07 |
| 4000.40 | Aktive Steuerauscheidungen Einkommenssteuern natürliche Personen | | 147'881.65 | | 168'000.00 | | 154'736.60 |
| 4000.50 | Passive Steuerauscheidungen Einkommenssteuern natürliche Personen | | -1'004'362.90 | | -1'014'000.00 | | -1'637'566.30 |
| 4000.60 | Anrechnung ausländischer Quellensteuern natürliche Personen | | -21'789.55 | | -15'000.00 | | -14'834.80 |
| 4001.00 | Vermögenssteuern natürliche Personen Rechnungsjahr | | 2'963'941.81 | | 3'038'400.00 | | 2'870'145.46 |
| 4001.10 | Vermögenssteuern natürliche Personen früherer Jahre | | 759'325.50 | | 403'200.00 | | 589'948.77 |
| 4001.20 | Nachsteuern Vermögenssteuern natürliche Personen | | 8'280.00 | | 42'500.00 | | 7'409.48 |

Erfolgsrechnung

| Einzelkonten nach Funktionen | | Rechnung 2025 | | Budget 2025 | | Rechnung 2024 | |
|------------------------------|--|---------------------|---------------------|---------------------|---------------------|---------------------|---------------------|
| | | Aufwand | Ertrag | Aufwand | Ertrag | Aufwand | Ertrag |
| 4001.40 | Aktive Steuerauscheidungen Vermögenssteuern natürliche Personen | | 28'622.90 | | 28'000.00 | | 38'528.15 |
| 4001.50 | Passive Steuerauscheidungen Vermögenssteuern natürliche Personen | | -252'200.15 | | -247'000.00 | | -364'039.95 |
| 4002.00 | Quellensteuern natürliche Personen | | 257'349.52 | | 150'000.00 | | 280'698.61 |
| 4008.00 | Personalsteuern | | 115'434.39 | | 115'000.00 | | 116'183.16 |
| 4010.00 | Gewinnsteuern juristische Personen Rechnungsjahr | | 407'547.90 | | 379'800.00 | | 347'729.40 |
| 4010.10 | Gewinnsteuern juristische Personen früherer Jahre | | 441'490.50 | | 226'800.00 | | 285'099.30 |
| 4010.20 | Nachsteuern Gewinnsteuern juristische Personen | | | | 2'600.00 | | |
| 4010.40 | Aktive Steuerauscheidungen Gewinnsteuern juristische Personen | | 105'505.70 | | 70'000.00 | | 188'335.70 |
| 4010.50 | Passive Steuerauscheidungen Gewinnsteuern juristische Personen | | -12'478.55 | | -26'000.00 | | -18'805.05 |
| 4011.00 | Kapitalsteuern juristische Personen Rechnungsjahr | | 72'051.30 | | 189'900.00 | | 81'758.70 |
| 4011.10 | Kapitalsteuern juristische Personen früherer Jahre | | 13'879.80 | | 25'200.00 | | 6'898.50 |
| 4011.20 | Nachsteuern Kapitalsteuern juristische Personen | | | | 6'000.00 | | |
| 4011.40 | Aktive Steuerauscheidungen Kapitalsteuern juristische Personen | | 10'708.10 | | 14'000.00 | | 11'681.35 |
| 4011.50 | Passive Steuerauscheidungen Kapitalsteuern juristische Personen | | -283.65 | | -13'000.00 | | -1'351.75 |
| 9101 | Sondersteuern | 11'567.80 | 4'395'947.40 | 12'000.00 | 3'249'000.00 | 11'575.35 | 3'501'953.50 |
| | <i>Nettoergebnis</i> | <i>4'384'379.60</i> | | <i>3'237'000.00</i> | | <i>3'490'378.15</i> | |
| 3181.00 | Tatsächliche Forderungsverluste | 872.80 | | | | 250.35 | |
| 3631.00 | Beiträge an Kantone und Konkordate | 10'695.00 | | 12'000.00 | | 11'325.00 | |
| 4022.00 | Grundstückgewinnsteuern | | 4'346'612.40 | | 3'200'000.00 | | 3'452'472.00 |
| 4033.00 | Hundesteuern | | 49'335.00 | | 49'000.00 | | 49'481.50 |
| 93 | Finanz- und Lastenausgleich | | | | | | 457'948.00 |
| | <i>Nettoergebnis</i> | | | | | <i>457'948.00</i> | |
| 930 | Finanz- und Lastenausgleich | | | | | | 457'948.00 |
| | <i>Nettoergebnis</i> | | | | | <i>457'948.00</i> | |
| 9300 | Finanz- und Lastenausgleich | | | | | | 457'948.00 |
| | <i>Nettoergebnis</i> | | | | | <i>457'948.00</i> | |
| 4621.50 | Ressourcenausgleichsbeiträge | | | | | | 457'948.00 |

Erfolgsrechnung

| Einzelkonten nach Funktionen | | Rechnung 2025 | | Budget 2025 | | Rechnung 2024 | |
|------------------------------|--|---------------------------------|-------------------|---------------------------------|-------------------|---------------------------------|-------------------|
| | | Aufwand | Ertrag | Aufwand | Ertrag | Aufwand | Ertrag |
| 96 | Vermögens- und Schuldenverwaltung <i>Nettoergebnis</i> | 377'629.56 295'222.31 | 672'851.87 | 399'700.00 283'900.00 | 683'600.00 | 419'006.20 327'034.04 | 746'040.24 |
| 961 | Zinsen <i>Nettoergebnis</i> | 87'009.73 95'146.04 | 182'155.77 | 66'500.00 163'100.00 | 229'600.00 | 66'048.97 180'191.17 | 246'240.14 |
| 9610 | Zinsen <i>Nettoergebnis</i> | 87'009.73 95'146.04 | 182'155.77 | 66'500.00 163'100.00 | 229'600.00 | 66'048.97 180'191.17 | 246'240.14 |
| 3181.00 | Tatsächliche Forderungsverluste | 14'154.90 | | 2'900.00 | | 1'852.90 | |
| 3499.10 | Vergütungszinsen auf Steuern | 53'714.23 | | 40'000.00 | | 34'351.74 | |
| 3499.11 | Vergütungszinsen auf Grundsteuern | 10'729.90 | | 5'000.00 | | 7'231.70 | |
| 3940.00 | Interne Verrechnung von kalkulatorischen Zinsen und Finanzaufwand | 8'410.70 | | 18'600.00 | | 22'612.63 | |
| 4401.00 | Zinsen Forderungen und Kontokorrente | | 1'831.85 | | 1'000.00 | | 240.75 |
| 4401.10 | Zinsen auf Steuerforderungen | | 76'145.15 | | 38'000.00 | | 53'373.73 |
| 4401.11 | Verzugszinsen Grundsteuern | | 14'960.05 | | 1'500.00 | | 5'045.00 |
| 4402.00 | Zinsen Finanzanlagen | | 43'532.50 | | 72'000.00 | | 72'192.50 |
| 4499.00 | Übrige Finanzerträge | | 130.92 | | 5'000.00 | | 1'009.91 |
| 4940.00 | Interne Verrechnung von kalkulatorischen Zinsen und Finanzaufwand | | 45'555.30 | | 112'100.00 | | 114'378.25 |
| 963 | Liegenschaften des Finanzvermögens <i>Nettoergebnis</i> | 286'341.55 191'529.55 | 477'871.10 | 333'200.00 120'800.00 | 454'000.00 | 348'967.93 135'082.17 | 484'050.10 |
| 9630 | Liegenschaften des Finanzvermögens <i>Nettoergebnis</i> | 286'341.55 191'529.55 | 477'871.10 | 333'200.00 120'800.00 | 454'000.00 | 316'140.43 167'909.67 | 484'050.10 |
| 3010.00 | Löhne des Verwaltungs- und Betriebspersonals | 30'287.40 | | 24'700.00 | | 29'748.60 | |
| 3050.00 | AG-Beiträge AHV, IV, EO, ALV, Verwaltungskosten | 1'944.40 | | 1'600.00 | | 1'910.30 | |
| 3052.00 | AG-Beiträge an Pensionskassen | 2'640.00 | | 2'700.00 | | 2'602.80 | |
| 3053.00 | AG-Beiträge an Unfall- und Personal-Haftpflichtversicherungen | 363.40 | | 400.00 | | 380.45 | |
| 3054.00 | AG-Beiträge an Familienausgleichskasse | 310.55 | | 300.00 | | 304.70 | |
| 3055.00 | AG-Beiträge an Krankentaggeldversicherungen | 317.95 | | 300.00 | | 312.00 | |

Erfolgsrechnung

| Einzelkonten nach Funktionen | Rechnung 2025 | | Budget 2025 | | Rechnung 2024 | | |
|------------------------------|---|-----------------|------------------|------------|---------------|------------------|------------------|
| | Aufwand | Ertrag | Aufwand | Ertrag | Aufwand | Ertrag | |
| 3430.40 | Baulicher Unterhalt Gebäude FV | 59'908.09 | | 61'200.00 | | 48'626.87 | |
| 3431.20 | Anschaffungen Mobilien, Maschinen | 12'300.65 | | 9'000.00 | | 4'611.15 | |
| 3431.30 | Unterhalt Mobilien | 3'631.50 | | 3'000.00 | | 685.35 | |
| 3431.50 | Spesenentschädigungen | | | 400.00 | | | |
| 3439.00 | Büromaterial, Drucksachen, Publikationen, Fachliteratur | 1'436.50 | | | | 1'096.85 | |
| 3439.10 | Ver- und Entsorgung | 28'079.45 | | 20'000.00 | | 28'247.50 | |
| 3439.30 | Sachversicherungsprämien | 4'426.61 | | 4'400.00 | | 4'432.01 | |
| 3439.40 | Dienstleistungen Dritter | 25'694.05 | | 31'000.00 | | 22'514.10 | |
| 3439.90 | Übriger Liegenschaftsaufwand FV | | | | | 370.45 | |
| 3900.00 | Interne Verrechnung von Material- und Warenbezügen | 7'500.00 | | 8'800.00 | | 6'200.00 | |
| 3910.00 | Interne Verrechnung von Dienstleistungen | 65'200.00 | | 60'400.00 | | 58'400.00 | |
| 3940.00 | Interne Verrechnung von kalkulatorischen Zinsen und Finanzaufwand | 42'301.00 | | 105'000.00 | | 105'697.30 | |
| 4430.00 | Pacht- und Mietzinse Liegenschaften FV | | 382'594.05 | | 327'900.00 | | 338'282.95 |
| 4430.01 | Pachtzinsen Grundstücke | | 11'007.25 | | 11'000.00 | | 11'046.00 |
| 4439.00 | Rückerstattungen Raumnebenkosten | | 50'956.75 | | 44'400.00 | | 61'163.15 |
| 4439.10 | Übrige Rückerstattungen Dritter | | 33'313.05 | | 29'900.00 | | 32'544.45 |
| 4920.00 | Interne Verrechnung von Pacht, Mieten, Benützungskosten | | | | 40'800.00 | | 41'013.55 |
| 9639 | Gewinne und Verluste sowie Wertberichtigungen auf Liegenschaften des Finanzvermögens | | | | | 32'827.50 | |
| | <i>Nettoergebnis</i> | | | | | | <i>32'827.50</i> |
| 3411.00 | Realisierte Verluste auf Grundstücken FV | | | | | 32'827.50 | |
| 969 | Finanzvermögen, Übriges | 4'278.28 | 12'825.00 | | | 3'989.30 | 15'750.00 |
| | <i>Nettoergebnis</i> | <i>8'546.72</i> | | | | <i>11'760.70</i> | |
| 9690 | Finanzvermögen, Übriges | 4'278.28 | 12'825.00 | | | 3'989.30 | 15'750.00 |
| | <i>Nettoergebnis</i> | <i>8'546.72</i> | | | | <i>11'760.70</i> | |
| 3499.00 | Übriger Finanzaufwand | 4'278.28 | | | | 3'989.30 | |
| 4440.00 | Wertberichtigungen übrige Finanzanlagen FV | | 12'825.00 | | | | 15'750.00 |

Erfolgsrechnung

| Einzelkonten nach Funktionen | | Rechnung 2025 | | Budget 2025 | | Rechnung 2024 | |
|------------------------------|--|---------------|---------------------|-----------------|---------------------|---------------------|-----------------|
| | | Aufwand | Ertrag | Aufwand | Ertrag | Aufwand | Ertrag |
| 97 | Rückverteilungen <i>Nettoergebnis</i> | | 3'962.90 | | 3'500.00 | | 3'527.95 |
| | | 3'962.90 | | 3'500.00 | | 3'527.95 | |
| 971 | Rückverteilungen aus CO2-Abgabe <i>Nettoergebnis</i> | | 3'962.90 | | 3'500.00 | | 3'527.95 |
| | | 3'962.90 | | 3'500.00 | | 3'527.95 | |
| 9710 | Rückverteilungen aus CO2-Abgabe <i>Nettoergebnis</i> | | 3'962.90 | | 3'500.00 | | 3'527.95 |
| | | 3'962.90 | | 3'500.00 | | 3'527.95 | |
| 4699.10 | Rückverteilung CO2-Abgabe | | 3'962.90 | | 3'500.00 | | 3'527.95 |
| 99 | Nicht aufgeteilte Posten <i>Nettoergebnis</i> | 847.50 | 1'022'288.59 | 1'700.00 | 2'750'500.00 | 1'560'040.75 | 2'096.73 |
| | | 1'021'441.09 | | 2'748'800.00 | | 1'557'944.02 | |
| 990 | Nicht aufgeteilte Posten <i>Nettoergebnis</i> | 847.50 | 1'022'288.59 | 1'700.00 | 2'750'500.00 | 1'560'040.75 | 2'096.73 |
| | | 1'021'441.09 | | 2'748'800.00 | | 1'557'944.02 | |
| 995 | Neutrale Aufwendungen und Erträge <i>Nettoergebnis</i> | 847.50 | 847.50 | 1'700.00 | 1'700.00 | 2'096.73 | 2'096.73 |
| 9951 | Zweckgebundene Zuwendungen | 847.50 | 847.50 | 1'700.00 | 1'700.00 | 2'096.73 | 2'096.73 |
| 3502.00 | Einlagen in Legate und Stiftungen des Fremdkapitals | 847.50 | | 1'700.00 | | 2'096.73 | |
| 4940.00 | Interne Verrechnung von kalkulatorischen Zinsen und Finanzaufwand | | 847.50 | | 1'700.00 | | 2'096.73 |

Erfolgsrechnung

| Einzelkonten nach Funktionen | | Rechnung 2025 | | Budget 2025 | | Rechnung 2024 | |
|------------------------------|-----------------------------------|----------------------|----------------------|----------------------|----------------------|----------------------|----------------------|
| | | Aufwand | Ertrag | Aufwand | Ertrag | Aufwand | Ertrag |
| 999 | Abschluss <i>Nettoergebnis</i> | 1'021'441.09 | 1'021'441.09 | 2'748'800.00 | 2'748'800.00 | 1'557'944.02 | 1'557'944.02 |
| 9999 | Abschluss | | 1'021'441.09 | | 2'748'800.00 | 1'557'944.02 | |
| 9000.00 | Ertragsüberschuss Erfolgsrechnung | | | | | 1'557'944.02 | |
| 9001.00 | Aufwandüberschuss Erfolgsrechnung | | 1'021'441.09 | | 2'748'800.00 | | |
| | | 39'873'968.40 | 39'873'968.40 | 38'472'900.00 | 38'472'900.00 | 38'062'511.89 | 38'062'511.89 |
| Gesamtergebnis | | | | | | | |
| | | 39'873'968.40 | 39'873'968.40 | 38'472'900.00 | 38'472'900.00 | 38'062'511.89 | 38'062'511.89 |

Investitionsrechnung

Erläuterungen zu den Investitionsrechnungen

0

Allgemeine Verwaltung

Kurz und bündig

Die Minderausgaben sind hauptsächlich auf die Verschiebung des Heizungersatzes im Schloss sowie auf günstigere Vergaben beim Ersatz der Beleuchtung im Gemeindehaus zurückzuführen.

| Konto | Rechnung 2025 | Budget 2025 | Differenz | |
|-------------------------|---------------|-------------|-------------|--|
| 0290.5040.00 / INV00192 | 0.00 | 170'000.00 | -170'000.00 | Für das Schloss wird nach dem Auszug der Musikschule ein Nutzungskonzept erstellt. Da dies einen Einfluss auf die Wärmeerzeugung hat, wurde der Ersatz der Heizung zurückgestellt. |
| 0290.5040.00 / INV00193 | 115'087.15 | 150'000.00 | -34'912.85 | Die Arbeiten konnten günstiger als budgetiert vergeben werden. |

2

Bildung

Kurz und bündig

Die Minderausgaben im Bereich Bildung sind hauptsächlich auf Projektverschiebungen, noch laufende Arbeiten mit Ausführung in Folgejahren sowie teilweise günstigere Vergaben und den Verzicht einzelner Investitionen zurückzuführen.

| Konto | Rechnung 2025 | Budget 2025 | Differenz | |
|-------------------------|---------------|--------------|-------------|---|
| 2170.5010.00 / INV00216 | 0.00 | 50'000.00 | -50'000.00 | Um Synergien zu nutzen soll die Instandsetzung der Lehrpersonenparkplätze (Tiefbauarbeiten) in Zusammenhang mit dem Projekt Hatzenbühlstrasse realisiert werden und wurde darum zurückgestellt. |
| 2170.5040.00 / INV00168 | 82'788.95 | 500'000.00 | -417'211.05 | Aktuelle Projektphase läuft über die neu gebildeten Investitionsrechnungen Projekt Sunnerain oder Ebnet. |
| 2170.5040.00 / INV00197 | 147'161.40 | 200'000.00 | -52'838.60 | Die Arbeiten konnten günstiger als budgetiert vergeben werden. |
| 2170.5040.00 / INV00214 | 872'167.60 | 1'050'000.00 | -177'832.40 | Die Bauabrechnung schliesst voraussichtlich unter dem bewilligten Kredit ab. |
| 2170.5040.00 / INV00217 | 44'051.35 | 380'000.00 | -335'948.65 | Die Arbeiten sind noch im Gang und fallen hauptsächlich im Jahr 2026 an. |
| 2170.5040.00 / INV00218 | 0.00 | 95'000.00 | -95'000.00 | Auf die Realisierung wurde wegen den übrigen Bauprojekten verzichtet und zuerst die Ergebnisse des Umbau-/Erweiterungsprojekts Sunnerain abgewartet. |
| 2170.5040.00 / INV00219 | 145'442.75 | 260'000.00 | -114'557.25 | Die Arbeiten konnten günstiger als budgetiert ausgeführt werden. |
| 2170.5040.00 / INV00243 | 174'091.80 | 0.00 | 174'091.80 | Die Erstellung eines Personenaufzugs wurde als Auflage hindernisfreier Ausbau beim Projekt Umbau-/Erweiterung ehem. Hauswartwohnung verlangt. |
| 2170.5040.00 / INV00265 | 55'343.75 | 0.00 | 55'343.75 | Aus Sicherheitsgründen musste das Dach Rundhaus Sunnerain sofort ersetzt werden. |
| 2200.6440.00 / INV00163 | -7'740.00 | 0.00 | -7'740.00 | Rückzahlung Darlehen HPS nicht budgetiert |

6

Verkehr und Nachrichtenübermittlung**Kurz und bündig**

Die Minderausgaben sind vor allem auf verschobene Projekte, verzögerte Abrechnungen aus Vorjahren sowie auf reduzierte bzw. angepasste Projektumfänge zurückzuführen.

| Konto | Rechnung 2025 | Budget 2025 | Differenz | |
|-------------------------|---------------|-------------|-------------|---|
| 6150.5010.00 / INV00145 | 9'792.20 | 0.00 | 9'792.20 | <i>Die Investition war im Jahr 2022 budgetiert und umgesetzt. Die letzte Schlussrechnung ging jedoch erst im Jahr 2025 ein und wurde entsprechend in diesem Jahr verbucht.</i> |
| 6150.5010.00 / INV00172 | 17'666.65 | 0.00 | 17'666.65 | <i>Die Investition war im Jahr 2023 budgetiert und Ende 2024 umgesetzt. Die letzte Schlussrechnung ging jedoch erst im Jahr 2025 ein und wurde entsprechend in diesem Jahr verbucht.</i> |
| 6150.5010.00 / INV00175 | 25'285.85 | 0.00 | 25'285.85 | <i>Die Investition war im Jahr 2023 budgetiert und Ende 2024 umgesetzt. Die letzte Schlussrechnung ging jedoch erst im Jahr 2025 ein und wurde entsprechend in diesem Jahr verbucht.</i> |
| 6150.5010.00 / INV00200 | 9'061.10 | 0.00 | 9'061.10 | <i>Die Investition war im Jahr 2024 budgetiert und umgesetzt. Die letzte Schlussrechnung ging jedoch erst im Jahr 2025 ein und wurde entsprechend in diesem Jahr verbucht.</i> |
| 6150.5010.00 / INV00202 | 57'212.05 | 0.00 | 57'212.05 | <i>Die Investition war im Jahr 2024 budgetiert und wurde erst im Jahr 2025 vollständig umgesetzt und abgerechnet.</i> |
| 6150.5010.00 / INV00203 | 58'775.75 | 0.00 | 58'775.75 | <i>Die Investition war im Jahr 2024 budgetiert und wurde erst im Jahr 2025 vollständig umgesetzt und abgerechnet.</i> |
| 6150.5010.00 / INV00227 | 24'827.75 | 80'000.00 | -55'172.25 | <i>Das Projekt wird im Jahr 2026 weitergeführt.</i> |
| 6150.5010.00 / INV00229 | 150'251.00 | 340'000.00 | -189'749.00 | <i>Geplant war ebenfalls ein Schulbusunterstand. Auf die Realisation wurde verzichtet, da es zentralere Lösungen gibt und mit der Realisation diverse Parkplätze weggefallen wären.</i> |
| 6150.5010.00 / INV00238 | 10'332.20 | 343'000.00 | -332'667.80 | <i>Die Investition wurde zurückgestellt. Die Massnahmen sollen zu einem späteren Zeitpunkt im Rahmen eines Gesamtprojekts mit Ersatz der Wasserleitung und Neubau eines Meteorkanals gemäss GWP und GEP umgesetzt werden.</i> |

7

Umweltschutz und Raumordnung**Kurz und bündig**

Die Abweichung im Bereich Umweltschutz und Raumordnung ist hauptsächlich auf zeitliche Verschiebungen und Verzögerungen bei Projekten, noch ausstehende Verhandlungen sowie auf später verbuchte Schlussabrechnungen und Kostenbeteiligungen zurückzuführen.

| Konto | Rechnung 2025 | Budget 2025 | Differenz | |
|-------------------------|---------------|-------------|-------------|--|
| 7101.5030.00 / INV00106 | 385'523.77 | 0.00 | 385'523.77 | <i>Die Kostenbeteiligung Druckerhöhungsanlage inkl. Leitungsbauten“ wurde im Jahr 2023 budgetiert. Die Schlussrechnung wurde jedoch erst Ende 2024 erstellt und im Jahr 2025 vom Gemeinderat genehmigt sowie verrechnet.</i> |
| 7101.5030.00 / INV00148 | -48'703.40 | 0.00 | -48'703.40 | <i>Die Kostenbeteiligung der Wasserverbundsgemeinden wurde erst nach der Schlussrechnung im Jahr 2025 verrechnet.</i> |
| 7101.5030.00 / INV00207 | -23'380.82 | 0.00 | -23'380.82 | <i>Die Arbeiten waren im Jahr 2024 budgetiert und wurden Ende 2024 abgeschlossen. Da die Aktivierungsgrenze für Investitionen nicht erreicht wurde, mussten die Kosten in die Erfolgsrechnung auf das Konto 7101.3143.00 umgebucht werden.</i> |
| 7101.5030.00 / INV00212 | 9'136.03 | 0.00 | 9'136.03 | <i>Die Arbeiten waren im Jahr 2024 Budgetiert und ausgeführt worden. Die letzte Schlussrechnung wurde im Jahr 2025 gestellt.</i> |
| 7101.5030.00 / INV00233 | 0.00 | 80'000.00 | -80'000.00 | <i>Die Investition wurde zurückgestellt und soll in ein späteres Projekt integriert werden, wodurch Synergien genutzt und Kosten eingespart werden können.</i> |
| 7101.5030.00 / INV00234 | 0.00 | 150'000.00 | -150'000.00 | <i>Die Verhandlungen befinden sich weiterhin im Gang und konnten noch nicht abgeschlossen werden.</i> |
| 7201.5020.00 / INV00127 | 9'592.23 | 25'000.00 | -15'407.77 | <i>Aufgrund Verzögerung beim Projektstart, die Arbeiten werden im Jahr 2026 fortgesetzt.</i> |
| 7201.5290.00 / INV00257 | 48'906.19 | 0.00 | 48'906.19 | <i>Die Genehmigung der Ausgabe erfolgte im Rahmen der Finanzkompetenz des Gemeinderats.</i> |

Investitionsrechnung Verwaltungsvermögen

| Hauptaufgabenbereiche (Funktionale Gliederung) | | Rechnung 2025 | | Budget 2025 | | Rechnung 2024 | |
|---|-------------------------------------|---------------------|---------------------|---------------------|---------------------|---------------------|---------------------|
| | | Ausgaben | Einnahmen | Ausgaben | Einnahmen | Ausgaben | Einnahmen |
| 0 | Allgemeine Verwaltung | 115'087.15 | 0.00 | 320'000.00 | 0.00 | 734'638.32 | 7'156.00 |
| 1 | Öffentliche Ordnung und Sicherheit | 0.00 | 0.00 | 0.00 | 0.00 | 0.00 | 0.00 |
| 2 | Bildung | 2'370'318.00 | 7'740.00 | 3'435'000.00 | 0.00 | 434'293.27 | 15'480.00 |
| 3 | Kultur, Sport und Freizeit | 90'000.00 | 0.00 | 90'000.00 | 0.00 | 0.00 | 45'419.80 |
| 4 | Gesundheit | 82'589.00 | 0.00 | 82'600.00 | 0.00 | 82'589.00 | 0.00 |
| 5 | Soziale Sicherheit | 0.00 | 0.00 | 0.00 | 0.00 | 78'231.63 | 0.00 |
| 6 | Verkehr und Nachrichtenübermittlung | 523'763.10 | 0.00 | 913'000.00 | 0.00 | 460'572.95 | 0.00 |
| 7 | Umweltschutz und Raumordnung | 383'992.50 | 642'386.34 | 255'000.00 | 630'000.00 | 243'317.43 | 480'975.02 |
| 8 | Volkswirtschaft | 0.00 | 3'000.00 | 0.00 | 0.00 | 18'700.00 | 6'000.00 |
| Total Ausgaben / Einnahmen | | 3'565'749.75 | 653'126.34 | 5'095'600.00 | 630'000.00 | 2'052'342.60 | 555'030.82 |
| Einnahmenüberschuss / Nettoinvestitionen | | 0.00 | 2'912'623.41 | 0.00 | 4'465'600.00 | 0.00 | 1'497'311.78 |
| Total | | 3'565'749.75 | 3'565'749.75 | 5'095'600.00 | 5'095'600.00 | 2'052'342.60 | 2'052'342.60 |

Investitionsrechnung Verwaltungsvermögen

| Einzelkonten nach Funktionen | | Rechnung 2025 | | Budget 2025 | | Rechnung 2024 | |
|------------------------------|--|---------------------|-----------------|---------------------|-----------|-------------------|------------------|
| | | Ausgaben | Einnahmen | Ausgaben | Einnahmen | Ausgaben | Einnahmen |
| 0 | ALLGEMEINE VERWALTUNG | 115'087.15 | | 320'000.00 | | 734'638.32 | 7'156.00 |
| 02 | Allgemeine Dienste | 115'087.15 | | 320'000.00 | | 734'638.32 | 7'156.00 |
| 022 | Allgemeine Dienste, übrige | | | | | 122'229.47 | |
| 0220 | Allgemeine Dienste, übrige | | | | | 122'229.47 | |
| 5060.00 | Mobilien | | | | | 101'229.47 | |
| INV00165 | IT Outsourcing, Engineering und Projektkosten | | | | | 101'229.47 | |
| 5540.00 | Beteiligungen an öffentlichen Unternehmungen | | | | | 21'000.00 | |
| INV00241 | 210 Namenaktien Abraxas-VRSG Holding AG, Übertragung vom Finanz- ins Verwaltungsvermögen | | | | | 21'000.00 | |
| 029 | Verwaltungsliegenschaften, übrige | 115'087.15 | | 320'000.00 | | 612'408.85 | 7'156.00 |
| 0290 | Verwaltungsliegenschaften, übrige | 115'087.15 | | 320'000.00 | | 612'408.85 | 7'156.00 |
| 5000.00 | Grundstücke | | | | | 568'050.00 | |
| INV00191 | Erwerb Miteigentumsanteil an Kat. Nr. 2919 | | | | | 568'050.00 | |
| 5040.00 | Hochbauten | 115'087.15 | | 320'000.00 | | 44'358.85 | |
| INV00192 | Schloss, Ersatz Heizung | | | 170'000.00 | | | |
| INV00193 | Gemeindehaus, Ersatz Beleuchtung | 115'087.15 | | 150'000.00 | | 44'358.85 | |
| INV00194 | Gemeindehäuser, Ersatz Aussenbeleuchtung | | | | | | |
| 6350.00 | Investitionsbeiträge von privaten Unternehmungen | | | | | | 7'156.00 |
| INV00166 | Energieprojekt Solaranlage Gemeindehaus | | | | | | 7'156.00 |
| 2 | BILDUNG | 2'370'318.00 | 7'740.00 | 3'435'000.00 | | 434'293.27 | 15'480.00 |
| 21 | Obligatorische Schule | 2'370'318.00 | | 3'435'000.00 | | 434'293.27 | |
| 217 | Schulliegenschaften | 2'370'318.00 | | 3'435'000.00 | | 434'293.27 | |

Investitionsrechnung Verwaltungsvermögen

| Einzelkonten nach Funktionen | | Rechnung 2025 | | Budget 2025 | | Rechnung 2024 | |
|------------------------------|--|---------------------|-----------------|---------------------|-----------|-------------------|------------------|
| | | Ausgaben | Einnahmen | Ausgaben | Einnahmen | Ausgaben | Einnahmen |
| 2170 | Schulliegenschaften | 2'370'318.00 | | 3'435'000.00 | | 434'293.27 | |
| 5010.00 | Strassen und Verkehrswege | | | 50'000.00 | | | |
| INV00216 | SH Hatzenbühl, Instandsetzung Parkplatz Lehrpersonen | | | 50'000.00 | | | |
| 5040.00 | Hochbauten | 2'367'823.60 | | 3'385'000.00 | | 323'232.97 | |
| INV00168 | SH Ebnet, Entwicklung Primarschule | 82'788.95 | | 500'000.00 | | 191'891.28 | |
| INV00197 | SH Hatzenbühl, Ersatz Beleuchtung (Fortsetzung INV153) | 147'161.40 | | 200'000.00 | | | |
| INV00198 | TH Hatzenbühl, Ersatz Beleuchtung | | | | | 75'529.45 | |
| INV00210 | TH Hatzenbühl, Ersatz Oblichter | | | | | 23'823.19 | |
| INV00214 | SH Sunnerain, Umbau / Erweiterung ehem. HW Wohnung | 872'167.60 | | 1'050'000.00 | | 31'989.05 | |
| INV00215 | SH Sunnerain, Aufstockung Modulbau | 846'776.00 | | 900'000.00 | | | |
| INV00217 | SH Sunnerain, Flachdachsanie rung / PV Anlage | 44'051.35 | | 380'000.00 | | | |
| INV00218 | SH Sunnerain, Wärmepumpe | | | 95'000.00 | | | |
| INV00219 | SH Sunnerain, Ersatz Beleuchtung | 145'442.75 | | 260'000.00 | | | |
| INV00243 | SH Sunnerain, TH Trakt, Erstellung eines Personenaufzugs | 174'091.80 | | | | | |
| INV00265 | SH Sunnerain, Rundhaus, Ersatz Ziegeldach durch ein Kupferdach | 55'343.75 | | | | | |
| 5060.00 | Mobilien | 2'494.40 | | | | 111'060.30 | |
| INV00195 | SH/TH Hatzenbühl, Ersatz Schliesssystem | 2'494.40 | | | | 111'060.30 | |
| 22 | Sonderschulen | | 7'740.00 | | | | 15'480.00 |
| 220 | Sonderschulen | | 7'740.00 | | | | 15'480.00 |
| 2200 | Sonderschulen | | 7'740.00 | | | | 15'480.00 |
| 6440.00 | Rückzahlung von Darlehen an öffentliche Unternehmungen | | 7'740.00 | | | | 15'480.00 |
| INV00163 | Heilpädagogische Schule HPS, Rückzahlung Darlehen | | 7'740.00 | | | | 15'480.00 |
| 3 | KULTUR, SPORT UND FREIZEIT | 90'000.00 | | 90'000.00 | | | 45'419.80 |
| 32 | Kultur, übrige | 90'000.00 | | 90'000.00 | | | 27'119.90 |

Investitionsrechnung Verwaltungsvermögen

| Einzelkonten nach Funktionen | | Rechnung 2025 | | Budget 2025 | | Rechnung 2024 | |
|------------------------------|---|---------------|-----------|-------------|-----------|---------------|-----------|
| | | Ausgaben | Einnahmen | Ausgaben | Einnahmen | Ausgaben | Einnahmen |
| 329 | Kultur, Übriges | 90'000.00 | | 90'000.00 | | | 27'119.90 |
| 3290 | Kultur, Übriges | 90'000.00 | | 90'000.00 | | | 27'119.90 |
| 5040.00 | Hochbauten | 90'000.00 | | 90'000.00 | | | |
| INV00220 | MZH Ebnet, Ersatz Wärmepumpe | 90'000.00 | | 90'000.00 | | | |
| 6350.00 | Investitionsbeiträge von privaten Unternehmen | | | | | | 27'119.90 |
| INV00183 | MZH Ebnet, Sanierung Dach / PV Anlage | | | | | | 27'119.90 |
| 34 | Sport und Freizeit | | | | | | 18'299.90 |
| 341 | Sport | | | | | | 18'299.90 |
| 3410 | Sport | | | | | | 18'299.90 |
| 6350.00 | Investitionsbeiträge von privaten Unternehmen | | | | | | 18'299.90 |
| INV00154 | Jugendhaus/Fussballgarderobengebäude Erstellung PV Anlage und Elektrotankstelle | | | | | | 18'299.90 |
| 4 | GESUNDHEIT | 82'589.00 | | 82'600.00 | | 82'589.00 | |
| 41 | Spitäler, Kranken- und Pflegeheime | 82'589.00 | | 82'600.00 | | 82'589.00 | |
| 412 | Kranken-, Alters- und Pflegeheime | 82'589.00 | | 82'600.00 | | 82'589.00 | |
| 4120 | Kranken-, Alters- und Pflegeheime | 82'589.00 | | 82'600.00 | | 82'589.00 | |
| 5540.00 | Beteiligungen an öffentlichen Unternehmen | 82'589.00 | | 82'600.00 | | 82'589.00 | |
| INV00199 | KZU Kompetenzzentrum Pflege und Gesundheit, Erhöhung Eigenkapital 2024 | | | | | 82'589.00 | |
| INV00221 | KZU Kompetenzzentrum Pflege und Gesundheit, Erhöhung Dotationskapital 2025 | 82'589.00 | | 82'600.00 | | | |

Investitionsrechnung Verwaltungsvermögen

| Einzelkonten nach Funktionen | | Rechnung 2025 | | Budget 2025 | | Rechnung 2024 | |
|------------------------------|---|-------------------|-----------|-------------------|-----------|-------------------|-----------|
| | | Ausgaben | Einnahmen | Ausgaben | Einnahmen | Ausgaben | Einnahmen |
| 5 | SOZIALE SICHERHEIT | | | | | 78'231.63 | |
| 57 | Sozialhilfe und Asylwesen | | | | | 78'231.63 | |
| 573 | Asylwesen | | | | | 78'231.63 | |
| 5730 | Asylwesen | | | | | 78'231.63 | |
| 5040.00 | Hochbauten | | | | | 78'231.63 | |
| INV00171 | Asylunterkunft, Erweiterung | | | | | 78'231.63 | |
| 6 | VERKEHR UND NACHRICHTENÜBERMITTLUNG | 523'763.10 | | 913'000.00 | | 460'572.95 | |
| 61 | Strassenverkehr | 523'763.10 | | 913'000.00 | | 460'572.95 | |
| 615 | Gemeindestrassen | 523'763.10 | | 913'000.00 | | 460'572.95 | |
| 6150 | Gemeindestrassen | 523'763.10 | | 913'000.00 | | 460'572.95 | |
| 5010.00 | Strassen und Verkehrswege | 523'763.10 | | 913'000.00 | | 460'572.95 | |
| INV00144 | Neuwiesstrasse, Sanierung inkl. Beleuchtung und Trottoir | 4'137.35 | | | | 3'929.60 | |
| INV00145 | Breitenloo, Strassensanierung inkl. Beleuchtung | 9'792.20 | | | | | |
| INV00172 | Uebrichstrasse, Strasse und Trottoir inkl. Beleuchtung | 17'666.65 | | | | 35'204.45 | |
| INV00174 | Kanzleistrasse, Strasse und Trottoir inkl. Beleuchtung | | | | | 3'478.85 | |
| INV00175 | Ebnetstrasse, Strasse und Trottoir inkl. Beleuchtung | 25'285.85 | | | | 42'176.80 | |
| INV00200 | Im Buchsel, Strasse, Abschlüsse, inkl. Beleuchtung | 9'061.10 | | | | 93'417.75 | |
| INV00201 | Brunnenweg, Strasse, Abschlüsse, inkl. Beleuchtung | 1'369.05 | | | | 88'206.80 | |
| INV00202 | Tambelstrasse, Strasse inkl. Beleuchtung | 57'212.05 | | | | 71'359.20 | |
| INV00203 | Oberligweg, Strasse inkl. Beleuchtung | 58'775.75 | | | | 61'534.60 | |
| INV00205 | Lettenstrasse, Strasse | | | | | 61'264.90 | |
| INV00227 | Hatzenbühl Verkehrsberuhigung | 24'827.75 | | 80'000.00 | | | |
| INV00228 | Gemeindestrassen, Erneuerung Strassenbeleuchtung, EKZ | 155'052.15 | | 150'000.00 | | | |
| INV00229 | Parkplatz TH Hatzenbühl, Erweiterung und Garage Schulbus | 150'251.00 | | 340'000.00 | | | |
| INV00238 | Brunnackerstrasse, Strasse, Abschlüsse, inkl. Beleuchtung | 10'332.20 | | 343'000.00 | | | |

Investitionsrechnung Verwaltungsvermögen

| Einzelkonten nach Funktionen | | Rechnung 2025 | | Budget 2025 | | Rechnung 2024 | |
|------------------------------|---|-------------------|-------------------|-------------------|-------------------|-------------------|-------------------|
| | | Ausgaben | Einnahmen | Ausgaben | Einnahmen | Ausgaben | Einnahmen |
| 7 | UMWELTSCHUTZ UND RAUMORDNUNG | 383'992.50 | 642'386.34 | 255'000.00 | 630'000.00 | 243'317.43 | 480'975.02 |
| 71 | Wasserversorgung | 325'494.08 | 286'274.88 | 230'000.00 | 280'000.00 | 240'317.43 | 214'374.69 |
| 710 | Wasserversorgung | 325'494.08 | 286'274.88 | 230'000.00 | 280'000.00 | 240'317.43 | 214'374.69 |
| 7101 | Wasserwerk (Gemeindebetrieb) | 325'494.08 | 286'274.88 | 230'000.00 | 280'000.00 | 240'317.43 | 214'374.69 |
| 5030.00 | Übrige Tiefbauten | 325'494.08 | | 230'000.00 | | 240'317.43 | |
| INV00106 | Wasserverbund Obere Zone, Ersatz Wasserleitung | 385'523.77 | | | | | |
| INV00148 | Neuerstellung Wasserleitung Uttenbüel bis Breite | -48'703.40 | | | | | |
| INV00176 | Uebrichstrasse, Ersatz Wasserleitung | | | | | 23'025.44 | |
| INV00177 | Ebnetstrasse - Dorfbach, Neue Entlastungsleitung | | | | | 1'876.18 | |
| INV00178 | Ebnetstrasse, Ersatz Wasserleitung | | | | | 6'295.19 | |
| INV00206 | Im Buchsel, Ersatz Wasserleitung | 2'918.50 | | | | 79'097.65 | |
| INV00207 | Brunnenweg, Ersatz WL + Hydrant, Löschwasserversorg. (Einheit INV00201) | -23'380.82 | | | | 23'380.82 | |
| INV00212 | Hinterzelgli, Ersatz Wasserleitung | 9'136.03 | | | | 106'642.15 | |
| INV00233 | Breitenloo Entlüftung, Ersatz Wasserleitung | | | 80'000.00 | | | |
| INV00234 | Wasserverbund B.L.N., Einkauf Givaudan Schweiz AG, Anteil | | | 150'000.00 | | | |
| 6370.00 | Investitionsbeiträge von privaten Haushalten | | 286'274.88 | | 280'000.00 | | 214'374.69 |
| INV00208 | Wasseranschlussgebühren 2024 | | | | | | 214'374.69 |
| INV00235 | Wasseranschlussgebühren 2025 | | 286'274.88 | | 280'000.00 | | |
| 72 | Abwasserbeseitigung | 58'498.42 | 356'111.46 | 25'000.00 | 350'000.00 | | 266'600.33 |
| 720 | Abwasserbeseitigung | 58'498.42 | 356'111.46 | 25'000.00 | 350'000.00 | | 266'600.33 |
| 7201 | Abwasserbeseitigung (Gemeindebetrieb) | 58'498.42 | 356'111.46 | 25'000.00 | 350'000.00 | | 266'600.33 |
| 5020.00 | Wasserbau | 9'592.23 | | 25'000.00 | | | |
| INV00127 | Massnahmenplan Hochwasser ab 2021 | 9'592.23 | | 25'000.00 | | | |

Investitionsrechnung Verwaltungsvermögen

| Einzelkonten nach Funktionen | | Rechnung 2025 | | Budget 2025 | | Rechnung 2024 | |
|------------------------------|--|------------------|-------------------|-------------------|-----------|-------------------|-----------------|
| | | Ausgaben | Einnahmen | Ausgaben | Einnahmen | Ausgaben | Einnahmen |
| 5290.00 | Übrige immaterielle Anlagen | 48'906.19 | | | | | |
| INV00024 | Genereller Entwässerungsplan GEP (Fortsetzung INV 257) | | | | | | |
| INV00257 | Genereller Entwässerungsplan GEP (Fortsetzung von INV 24) | 48'906.19 | | | | | |
| 6370.00 | Investitionsbeiträge von privaten Haushalten | | 356'111.46 | 350'000.00 | | 266'600.33 | |
| INV00209 | Abwasseranschlussgebühren 2024 | | | | | 266'600.33 | |
| INV00236 | Abwasseranschlussgebühren 2025 | | 356'111.46 | 350'000.00 | | | |
| 79 | Raumordnung | | | | | 3'000.00 | |
| 790 | Raumordnung | | | | | 3'000.00 | |
| 7900 | Raumordnung | | | | | 3'000.00 | |
| 5550.00 | Beteiligungen an privaten Unternehmungen | | | | | 3'000.00 | |
| INV00240 | Anteilschein Baugenossenschaft SILU, Übertragung vom Finanz- ins Verwaltungsvermögen | | | | | 3'000.00 | |
| 8 | VOLKSWIRTSCHAFT | | 3'000.00 | | | 18'700.00 | 6'000.00 |
| 82 | Forstwirtschaft | | | | | 18'700.00 | |
| 820 | Forstwirtschaft | | | | | 18'700.00 | |
| 8200 | Forstwirtschaft, Hauptbetrieb | | | | | 18'700.00 | |
| 5550.00 | Beteiligungen an privaten Unternehmungen | | | | | 18'700.00 | |
| INV00242 | 11 Namenaktien Zürich Holz AG, Übertragung vom Finanz- ins Verwaltungsvermögen | | | | | 18'700.00 | |
| 85 | Industrie, Gewerbe, Handel | | 3'000.00 | | | | 6'000.00 |
| 850 | Industrie, Gewerbe, Handel | | 3'000.00 | | | | 6'000.00 |

Investitionsrechnung Verwaltungsvermögen

| Einzelkonten nach Funktionen | | Rechnung 2025 | | Budget 2025 | | Rechnung 2024 | |
|------------------------------|--|---------------|--------------|-------------|--------------|---------------|--------------|
| | | Ausgaben | Einnahmen | Ausgaben | Einnahmen | Ausgaben | Einnahmen |
| 8500 | Industrie, Gewerbe, Handel | | 3'000.00 | | | | 6'000.00 |
| 6450.00 | Rückzahlung von Darlehen an private Unternehmungen | | 3'000.00 | | | | 6'000.00 |
| INV00156 | Darlehen an private Unternehmungen (Corona Nothilfe) | | 3'000.00 | | | | 6'000.00 |
| 9 | FINANZEN UND STEUERN | 653'126.34 | 3'565'749.75 | 630'000.00 | 5'095'600.00 | 555'030.82 | 2'052'342.60 |
| 99 | Nicht aufgeteilte Posten | 653'126.34 | 3'565'749.75 | 630'000.00 | 5'095'600.00 | 555'030.82 | 2'052'342.60 |
| 990 | Nicht aufgeteilte Posten | 653'126.34 | 3'565'749.75 | 630'000.00 | 5'095'600.00 | 555'030.82 | 2'052'342.60 |
| 999 | Abschluss | 653'126.34 | 3'565'749.75 | 630'000.00 | 5'095'600.00 | 555'030.82 | 2'052'342.60 |
| 9999 | Abschluss | 653'126.34 | 3'565'749.75 | 630'000.00 | 5'095'600.00 | 555'030.82 | 2'052'342.60 |
| 5900.00 | Passivierte Einnahmen | 653'126.34 | | 630'000.00 | | 555'030.82 | |
| 6900.00 | Aktivierte Ausgaben | | 3'565'749.75 | | 5'095'600.00 | | 2'052'342.60 |

Investitionsrechnung Finanzvermögen

| Hauptaufgabenbereiche (Funktionale Gliederung) | Rechnung 2025 | | Budget 2025 | | Rechnung 2024 | |
|--|---------------|-------------|-------------|-------------|------------------|------------------|
| | Ausgaben | Einnahmen | Ausgaben | Einnahmen | Ausgaben | Einnahmen |
| 9630 Liegenschaften des Finanzvermögen | 0.00 | 0.00 | 0.00 | 0.00 | 0.00 | 48'847.50 |
| 9690 Mobilien und übrige Sachanlagen des Finanzvermögens | 0.00 | 0.00 | 0.00 | 0.00 | 0.00 | 0.00 |
| Total Ausgaben / Einnahmen | 0.00 | 0.00 | 0.00 | 0.00 | 0.00 | 48'847.50 |
| Einnahmenüberschuss / Nettoinvestitionen | 0.00 | 0.00 | 0.00 | 0.00 | 48'847.50 | 0.00 |
| Total | 0.00 | 0.00 | 0.00 | 0.00 | 48'847.50 | 48'847.50 |

Investitionsrechnung Finanzvermögen

| Einzelkonten nach Funktionen | Rechnung 2025 | | Budget 2025 | | Rechnung 2024 | |
|--|---------------|-----------|-------------|-----------|------------------|------------------|
| | Ausgaben | Einnahmen | Ausgaben | Einnahmen | Ausgaben | Einnahmen |
| 9 FINANZEN UND STEUERN | | | | | | 48'847.50 |
| 96 Vermögens- und Schuldenverwaltung | | | | | | 48'847.50 |
| 963 Liegenschaften des Finanzvermögens | | | | | | 48'847.50 |
| 9630 Liegenschaften des Finanzvermögens | | | | | | 48'847.50 |
| 7040.00 Investitionen in Gebäude | | | | | | |
| INV00026 Kanzleistrasse 4/6, Umbau/Erneuerung | | | | | | |
| 8000.00 Verkauf von Grundstücken | | | | | | 16'020.00 |
| INV00239 Abtretung Kat. 855, Hofacher | | | | | | 16'020.00 |
| 8240.00 Beiträge Dritter für Gebäude | | | | | | |
| INV00026 Kanzleistrasse 4/6, Umbau/Erneuerung | | | | | | |
| 8700.00 Übertragung von realisierten Verlusten aus Grundstücken in | | | | | | 32'827.50 |
| INV00239 Abtretung Kat. 855, Hofacher | | | | | | 32'827.50 |
| 99 Nicht aufgeteilte Posten | | | | | 48'847.50 | |
| 999 Abschluss | | | | | 48'847.50 | |
| 9999 Abschluss | | | | | 48'847.50 | |
| 7990.00 Abgang Sach- und immaterielle Anlagen FV | | | | | 48'847.50 | |

Bilanz

| Aktiven | | 01.01.2025 | 31.12.2025 |
|----------------|---|----------------------|----------------------|
| 1 | Aktiven | 65'871'717.90 | 65'255'027.66 |
| 10 | Finanzvermögen (FV) | 28'524'875.35 | 26'668'419.01 |
| 100 | Flüssige Mittel und kurzfristige Geldanlagen | 5'008'606.62 | 3'673'501.96 |
| 1000 | Kasse | 13'609.40 | 12'979.50 |
| 1000.00 | Hauptkasse | 12'930.90 | 12'258.50 |
| 1000.10 | Kasse Bibliothek | 678.50 | 721.00 |
| 1001 | Post | 3'710'194.66 | 3'017'868.55 |
| 1001.00 | Postcheck CH50 0900 0000 8002 4604 5 | 3'710'194.66 | 3'017'868.55 |
| 1002 | Bank | 1'283'061.93 | 641'210.09 |
| 1002.00 | ZKB Kontokorrent | 985'262.99 | 296'989.61 |
| 1002.01 | Raiffeisen | 91'524.87 | 137'819.49 |
| 1002.03 | Raiffeisen Firmen Sparkonto | 206'274.07 | 206'400.99 |
| 1004 | Debit- und Kreditkarten | 1'740.63 | 1'443.82 |
| 1004.01 | Debit- und Kreditkarten-Verkäufe Online | 1'740.63 | 1'443.82 |
| 101 | Forderungen | 7'820'779.09 | 7'251'292.34 |
| 1010 | Forderungen aus Lieferungen und Leistungen gegenüber Dritten | 1'417'505.94 | 2'072'054.93 |
| 1010.00 | Forderungen Sammelkonto | 1'291'935.90 | 1'959'084.80 |
| 1010.01 | Forderungen (manuelle Sollstellung) | 21'706.70 | 41'912.25 |
| 1010.05 | Offene Rückforderungen Zusatzleistungen | 56'837.10 | 56'143.50 |
| 1010.06 | Zahlungsausgleich Verlustscheine | 0.00 | 0.00 |
| 1010.07 | Restanzen Betriebskosten Steuern | 3'850.75 | 0.00 |
| 1010.10 | Forderungen Verrechnungssteuer | 43'175.49 | 14'914.38 |
| 1011 | Kontokorrente mit Dritten | 161'134.21 | 130'491.10 |
| 1011.10 | Kontokorrent mit ZPG | 0.00 | 0.00 |
| 1011.20 | Kontokorrent Plattform Glattal | 45'942.70 | 46'090.47 |
| 1011.21 | Kontokorrent Genossenschaft Zentrum Bären | 115'191.51 | 84'400.63 |

| | | | |
|-------------|--|---------------------|---------------------|
| 1012 | Steuerforderungen | 3'477'350.94 | 2'861'978.07 |
| 1012.00 | Forderungen allgemeine Gemeindesteuern | 3'435'374.26 | 2'816'460.21 |
| 1012.02 | Restanzen Nachsteuern + Bussen | 41'976.68 | 45'517.86 |
| 1014 | Transferforderungen | 2'524'677.43 | 2'024'038.54 |
| 1014.30 | Transferforderungen Beiträge von Gemeinwesen und Dritten | 2'524'677.43 | 2'024'038.54 |
| 1015 | Interne Kontokorrente (Abrechnungskonten) | 142'011.05 | 142'011.05 |
| 1015.51 | Abrechnungskonto Diverses | 142'011.05 | 142'011.05 |
| 1016 | Vorschüsse für vorläufige Verwaltungsausgaben | 2'400.00 | 816.00 |
| 1016.00 | Vorschüsse an Schule für Klassenlager | 2'400.00 | 816.00 |
| 1019 | Übrige Forderungen | 95'699.52 | 19'902.65 |
| 1019.00 | Mietzinsdepots Sozialhilfe | | |
| 1019.10 | Guthaben bei Sozialversicherungsanstalt | 0.00 | 0.00 |
| 1019.28 | Abrechnungskonto Mwst Vorsteuer | 12'843.15 | 19'902.65 |
| 1019.91 | Guthaben Steuerablieferungen | 82'856.37 | 0.00 |
| 104 | Aktive Rechnungsabgrenzungen (RA) | 118'017.14 | 153'327.21 |
| 1040 | Aktive RA Personalaufwand | 110.00 | 110.00 |
| 1040.00 | Aktive RA Personalaufwand | 110.00 | 110.00 |
| 1041 | Aktive RA Sach- und übriger Betriebsaufwand | 4'592.30 | 46'659.87 |
| 1041.00 | Aktive RA Sach- und übriger Betriebsaufwand | 4'592.30 | 46'659.87 |
| 1043 | Aktive RA Transfers der Erfolgsrechnung | 44'630.75 | 31'940.40 |
| 1043.00 | Aktive RA Transfers der Erfolgsrechnung | 44'630.75 | 31'940.40 |
| 1044 | Aktive RA Finanzaufwand/Finanzertrag | 3'968.55 | 5'298.80 |
| 1044.00 | Aktive RA Finanzaufwand/Finanzertrag | 3'968.55 | 5'298.80 |
| 1045 | Aktive RA übriger betrieblicher Ertrag | 64'715.54 | 69'318.14 |
| 1045.00 | Aktive RA übriger betrieblicher Ertrag | 64'715.54 | 69'318.14 |
| 107 | Langfristige Finanzanlagen | 82'600.00 | 95'425.00 |
| 1070 | Aktien und Anteilscheine | 82'600.00 | 95'425.00 |
| 1070.00 | Aktien | 82'600.00 | 95'425.00 |

| | | | |
|-------------|--|----------------------|----------------------|
| 108 | Sach- und immaterielle Anlagen Finanzvermögen | 15'494'872.50 | 15'494'872.50 |
| 1080 | Grundstücke FV | 5'998'472.50 | 5'998'472.50 |
| 1080.00 | Grundstücke FV | 5'998'472.50 | 5'998'472.50 |
| 1084 | Gebäude FV | 9'496'400.00 | 9'496'400.00 |
| 1084.00 | Gebäude FV | 8'215'900.00 | 8'215'900.00 |
| 1084.10 | Grundeigentumsanteile FV | 1'280'500.00 | 1'280'500.00 |
| 14 | Verwaltungsvermögen (VV) | 37'346'842.55 | 38'586'608.65 |
| 140 | Sachanlagen Verwaltungsvermögen | 21'100'676.71 | 22'327'590.27 |
| 1400 | Grundstücke VV | 363'863.00 | 363'863.00 |
| 1400.00 | Grundstücke allgemeiner Haushalt | 363'863.00 | 363'863.00 |
| 1401 | Strassen und Verkehrswege | 6'921'412.83 | 7'100'997.28 |
| 1401.00 | Strassen und Verkehrswege allgemeiner Haushalt | 14'807'273.93 | 15'428'770.88 |
| 1401.09 | WB Strassen und Verkehrswege allgemeiner Haushalt | -7'885'861.10 | -8'327'773.60 |
| 1402 | Wasserbau | 27'015.05 | 20'675.19 |
| 1402.00 | Wasserbau allgemeiner Haushalt | 329'425.70 | 329'425.70 |
| 1402.09 | WB Wasserbau allgemeiner Haushalt | -302'410.65 | -308'750.51 |
| 1403 | Übrige Tiefbauten | -1'634'397.84 | -1'610'442.98 |
| 1403.00 | Tiefbauten allgemeiner Haushalt | 561'457.21 | 561'457.21 |
| 1403.09 | WB Tiefbauten allgemeiner Haushalt | -169'660.91 | -184'629.37 |
| 1403.10 | Übrige Tiefbauten, EWB | -4'846'392.09 | -5'040'075.39 |
| 1403.19 | WB Tiefbauten Eigenwirtschaftsbetriebe | 2'820'197.95 | 3'052'804.57 |
| 1404 | Hochbauten | 13'186'112.07 | 14'406'521.04 |
| 1404.00 | Hochbauten allgemeiner Haushalt | 43'789'856.66 | 46'222'275.01 |
| 1404.09 | WB Hochbauten allgemeiner Haushalt | -30'603'744.59 | -31'815'753.97 |
| 1405 | Waldungen | 5'544.75 | 4'620.62 |
| 1405.00 | Waldungen allgemeiner Haushalt | 36'965.00 | 36'965.00 |
| 1405.09 | WB Waldungen allgemeiner Haushalt | -31'420.25 | -32'344.38 |

| | | | |
|-------------|--|----------------------|----------------------|
| 1406 | Mobilien VV | 725'228.80 | 568'665.09 |
| 1406.00 | Mobilien allgemeiner Haushalt | 2'543'462.03 | 2'545'956.43 |
| 1406.09 | WB Mobilien allgemeiner Haushalt | -1'818'233.23 | -1'977'291.34 |
| 1406.10 | Mobilien, EWB | 415'842.90 | 415'842.90 |
| 1406.19 | WB Mobilien, EWB | -415'842.90 | -415'842.90 |
| 1407 | Anlagen im Bau VV | 1'489'441.47 | 1'467'489.48 |
| 1407.00 | Anlagen im Bau allgemeiner Haushalt | 1'345'232.51 | 1'387'991.06 |
| 1407.10 | Anlagen im Bau Eigenwirtschaftlichkeitsbetriebe | 144'208.96 | 79'498.42 |
| 1409 | Übrige Sachanlagen | 16'456.58 | 5'201.55 |
| 1409.00 | Übrige Sachanlagen allgemeiner Haushalt | 1'787'967.78 | 1'787'967.78 |
| 1409.09 | WB Übrige Sachanlagen allgemeiner Haushalt | -1'771'511.20 | -1'782'766.23 |
| 142 | Immaterielle Anlagen | 121'017.55 | 92'166.48 |
| 1429 | Übrige immaterielle Anlagen | 121'017.55 | 92'166.48 |
| 1429.00 | Übrige immaterielle Anlagen allgemeiner Haushalt (Raumplanung) | 719'890.30 | 719'890.30 |
| 1429.09 | WB Übrige immaterielle Anlagen allgemeiner Haushalt | -599'206.08 | -627'890.48 |
| 1429.10 | Übrige immaterielle Anlagen, EWB | 332'392.10 | 332'392.10 |
| 1429.19 | WB Übrige immaterielle Anlagen Eigenwirtschaftsbetriebe | -332'058.77 | -332'225.44 |
| 144 | Darlehen | 2'309'820.00 | 2'299'080.00 |
| 1444 | Darlehen an öffentliche Unternehmungen | 2'306'820.00 | 2'299'080.00 |
| 1444.00 | Darlehen Gemeindegut an GZB u.a. | 2'306'820.00 | 2'299'080.00 |
| 1445 | Darlehen an private Unternehmungen | 3'000.00 | 0.00 |
| 1445.00 | Darlehen an private Unternehmungen allgemeiner Haushalt | 3'000.00 | 0.00 |
| 145 | Beteiligungen, Grundkapitalien | 13'488'185.76 | 13'582'085.76 |
| 1454 | Beteiligungen an öffentlichen Unternehmungen | 13'455'785.76 | 13'552'985.76 |
| 1454.00 | Beteiligungen an öffentlichen Unternehmungen allgemeiner Haushalt | 10'773'832.75 | 10'856'421.75 |
| 1454.09 | WB Beteiligungen an öffentlichen Unternehmungen allgemeiner Haushalt | -298'929.65 | -284'318.65 |
| 1454.10 | Beteiligungen an öffentlichen Unternehmungen, EWB | 2'980'882.66 | 2'980'882.66 |
| 1455 | Beteiligungen an privaten Unternehmungen | 32'400.00 | 29'100.00 |
| 1455.00 | Beteiligungen an privaten Unternehmungen allg. Haushalt | 35'700.00 | 35'700.00 |
| 1455.09 | WB Beteiligungen an privaten Unternehmungen allg. Haushalt | -3'300.00 | -6'600.00 |

| | | | |
|-------------|---|-------------------|-------------------|
| 146 | Investitionsbeiträge | 327'142.53 | 285'686.14 |
| 1462 | Investitionsbeiträge an Gemeinden und Zweckverbände | 327'142.53 | 285'686.14 |
| 1462.00 | Investitionsbeiträge an Gemeinden und Zweckverbände allgemeiner Haushalt | 1'695'038.76 | 1'695'038.76 |
| 1462.09 | WB Investitionsbeiträge an Gemeinden und Zweckverbände allgemeiner Haushalt | -1'460'726.40 | -1'487'501.80 |
| 1462.10 | Investitionsbeiträge an Gemeinden und Zweckverbände, EWB | 1'236'053.25 | 1'236'053.25 |
| 1462.19 | WB Investitionsbeiträge an Gemeinden und Zweckverbände Eigenwirtschaftsbetriebe | -1'143'223.08 | -1'157'904.07 |

Bilanz

| Passiven | | 01.01.2025 | 31.12.2025 |
|-----------------|--|-----------------------|-----------------------|
| 2 | Passiven | -65'871'717.90 | -65'255'027.66 |
| 20 | Fremdkapital | -11'044'361.46 | -11'493'959.30 |
| 200 | Laufende Verbindlichkeiten | -9'929'272.34 | -9'351'115.39 |
| 2000 | Laufende Verbindlichkeiten aus Lieferungen und Leistungen von Dritten | -4'912'115.13 | -3'762'188.41 |
| 2000.00 | Kreditoren Sammelkonto | -4'691'682.61 | -3'733'163.09 |
| 2000.06 | Zahlungsausgleichskonto Verlustscheine | -417.30 | -1'166.60 |
| 2000.07 | Restanzen Betreuungskosten Steuern | 0.00 | -1'076.90 |
| 2000.10 | Sozialversicherungen (AHV/ALV/FAK) | -220'015.22 | -26'781.82 |
| 2000.11 | Personalvorsorgeeinrichtungen | | |
| 2001 | Kontokorrente mit Dritten | -175'025.72 | -184'549.91 |
| 2001.10 | Kontokorrent ZPG | -1'060.10 | -2'313.85 |
| 2001.12 | Kontokorrent ZV ARA Eich | -120'776.14 | -79'507.13 |
| 2001.13 | Kontokorrent ZV Forstrevier Hardwald und Umgebung | -53'189.48 | -102'728.93 |
| 2002 | Steuern | -1'523'583.73 | -2'615'232.06 |
| 2002.00 | Verpflichtungen aus allgemeinen Gemeindesteuern | -1'523'583.73 | -2'615'232.06 |
| 2002.10 | Verpflichtungen aus Grundstückgewinnsteuern | 0.00 | 0.00 |
| 2004 | Transferverbindlichkeiten | -618'520.70 | -393'321.20 |
| 2004.00 | Transferverbindlichkeiten Erfolgsrechnung | -618'520.70 | -393'321.20 |
| 2005 | Interne Kontokorrente (Abrechnungskonten) | -505'687.26 | -477'632.41 |
| 2005.19 | Debitoren Steuern | -598'939.18 | -593'108.58 |
| 2005.42 | Vorauszahlungen FIS-ESR-Eingänge | -38'431.60 | -56'163.50 |
| 2005.51 | Tutoris-Konti | 131'683.52 | 171'639.67 |
| 2006 | Depotgelder und Kautionen | -2'194'339.80 | -1'918'191.40 |
| 2006.10 | Depots für Grundstückgewinnsteuern | -1'980'161.00 | -2'032'326.00 |
| 2006.30 | Baudepositum A | -214'178.80 | 114'134.60 |

| | | | |
|-------------|--|-----------------------|-----------------------|
| 204 | Passive Rechnungsabgrenzungen (RA) | -293'065.05 | -1'383'445.04 |
| 2040 | Passive RA Personalaufwand | 0.00 | -416'683.23 |
| 2040.00 | Passive RA Personalaufwand | 0.00 | -416'683.23 |
| 2041 | Passive RA Sach- und übriger Betriebsaufwand | 0.00 | -61'177.88 |
| 2041.00 | Passive RA Sach- und übriger Betriebsaufwand | 0.00 | -61'177.88 |
| 2043 | Passive RA Transfers der Erfolgsrechnung | -278'539.10 | -612'059.62 |
| 2043.00 | Passive RA Transfers der Erfolgsrechnung | -278'539.10 | -612'059.62 |
| 2044 | Passive RA Finanzaufwand/Finanzertrag | 0.00 | -5'537.70 |
| 2044.00 | Passive RA Finanzaufwand/Finanzertrag | 0.00 | -5'537.70 |
| 2045 | Passive RA übriger betrieblicher Ertrag | -14'525.95 | -12'897.61 |
| 2045.00 | Passive RA übriger betrieblicher Ertrag | -14'525.95 | -12'897.61 |
| 2046 | Passive RA Investitionsrechnung | 0.00 | -275'089.00 |
| 2046.00 | Passive RA Investitionsrechnung | 0.00 | -275'089.00 |
| 205 | Kurzfristige Rückstellungen | -278'916.08 | -224'142.48 |
| 2050 | Kurzfristige Rückstellungen aus Mehrleistungen des Personals | -203'724.48 | -224'142.48 |
| 2050.00 | Kurzfristige Rückstellungen aus Mehrleistungen des Personals | -203'724.48 | -224'142.48 |
| 2055 | Kurzfristige Rückstellungen aus übriger betrieblicher Tätigkeit | -75'191.60 | 0.00 |
| 2055.00 | Kurzfristige Rückstellungen aus übriger betrieblicher Tätigkeit | -75'191.60 | 0.00 |
| 209 | Verbindlichkeiten gegenüber Fonds im Fremdkapital | -543'107.99 | -535'256.39 |
| 2091 | Verbindlichkeiten gegenüber Fonds im Fremdkapital | -232'669.15 | -223'970.05 |
| 2091.00 | Fonds Ersatzabgaben für Schutzraumbauten | -232'669.15 | -223'970.05 |
| 2092 | Verbindlichkeiten gegenüber Legaten und Stiftungen ohne eigene Rechtspersönlichkeit im Fremdkapital | -310'438.84 | -311'286.34 |
| 2092.00 | Stiftungsgut Legat | -310'438.84 | -311'286.34 |
| 29 | Eigenkapital | -54'827'356.44 | -53'761'068.36 |
| 290 | Spezialfinanzierungen im Eigenkapital | -2'770'410.02 | -2'725'563.03 |
| 2900 | Spezialfinanzierungen im Eigenkapital | -2'770'410.02 | -2'725'563.03 |
| 2900.10 | Spezialfinanzierung Wasserwerk | -1'610'279.35 | -1'632'222.45 |
| 2900.20 | Spezialfinanzierung Abwasserbeseitigung | 256'372.77 | 389'824.74 |
| 2900.30 | Spezialfinanzierung Abfallwirtschaft | -1'416'503.44 | -1'483'165.32 |

| | | | |
|-------------|---|-----------------------|-----------------------|
| 299 | Bilanzüberschuss/-fehlbetrag | -52'056'946.42 | -51'035'505.33 |
| 2990 | Jahresergebnis | -1'557'944.02 | 1'021'441.09 |
| 2990.00 | Jahresergebnis | -1'557'944.02 | 1'021'441.09 |
| 2999 | Kumulierte Ergebnisse der Vorjahre | -50'499'002.40 | -52'056'946.42 |
| 2999.00 | Kumulierte Ergebnisse der Vorjahre | -50'499'002.40 | -52'056'946.42 |