

# Gemeindeversammlung

**Mittwoch, 17. Juni 2026, 20.15 Uhr**

Mehrzweckhalle Ebnet, Nürensdorf



## **GESCHÄFTE:**

Seite

1. Genehmigung Jahresrechnung 2025 5
2. Anfragen nach § 17 Gemeindegesetz

**DIE AKTEN UND ANTRÄGE LIEGEN VIER WOCHEN VOR DER GEMEINDEVERSAMMLUNG IM ERSTEN STOCK DES GEMEINDEHAUSES ZUR EINSICHTNAHME AUF ODER KÖNNEN AUF DER HOMEPAGE AUF [WWW.NUERENSDORF.CH](http://WWW.NUERENSDORF.CH) EINGESEHEN WERDEN.**

## **Auszug aus dem Gemeindegesetz**

### **Anfragerecht (§ 17)**

Die Stimmberechtigten können über Angelegenheiten der Gemeinde von allgemeinem Interesse Anfragen einreichen und deren Beantwortung in der Gemeindeversammlung verlangen. Sie richten die Anfrage schriftlich an den Gemeindevorstand.

Anfragen, die spätestens zehn Arbeitstage vor einer Versammlung eingereicht werden, beantwortet der Gemeindevorstand spätestens einen Tag vor dieser Versammlung schriftlich.

In der Versammlung werden die Anfrage und die Antwort bekanntgegeben. Die anfragende Person kann zur Antwort Stellung nehmen. Die Versammlung kann beschliessen, dass eine Diskussion stattfindet.

### **Rekurs**

Für den Rechtsschutz gelten die Vorschriften des Verwaltungsrechtspflegegesetzes (VRG) über den Rekurs § 19 ff.

Rechnungswesen, Rechnungen (Akten), Voranschläge (Akten)

**Genehmigung Jahresrechnung 2025**

## Antrag des Gemeindevorstands

- 1 Der Gemeindevorstand hat die Jahresrechnung und die Sonderrechnungen 2025 der Politischen Gemeinde Nürensdorf genehmigt.
- 2 Die Jahresrechnung 2025 der Politischen Gemeinde Nürensdorf weist folgende Eckdaten aus:

Erfolgsrechnung	Gesamtaufwand	Fr.	39'873'968.40
	Gesamtertrag	Fr.	38'852'527.31
	<b>Aufwandsüberschuss</b>	<b>Fr.</b>	<b>-1'021'441.09</b>
Investitionsrechnung Verwaltungsvermögen	Ausgaben Verwaltungsvermögen	Fr.	3'565'749.75
	Einnahmen Verwaltungsvermögen	Fr.	653'126.34
	<b>Nettoinvestitionen Verwaltungsvermögen</b>	<b>Fr.</b>	<b>2'912'623.41</b>
Investitionsrechnung Finanzvermögen	Ausgaben Finanzvermögen	Fr.	-
	Einnahmen Finanzvermögen	Fr.	-
	<b>Nettoinvestitionen Finanzvermögen</b>	<b>Fr.</b>	<b>-</b>
<b>Bilanz</b>	<b>Bilanzsumme</b>	<b>Fr.</b>	<b>65'255'027.65</b>

Der Aufwandsüberschuss der Erfolgsrechnung wird dem Bilanzüberschuss zugewiesen. Dadurch reduziert sich der Bilanzüberschuss auf Fr. 5'103'505.33.

- 3 Der Gemeindevorstand beauftragt der Gemeindeversammlung, die Jahresrechnung und die Sonderrechnungen 2025 der Politischen Gemeinde Nürensdorf zu genehmigen.

8309 Nürensdorf, 31.03.2026  
Gemeindevorstand Nürensdorf



Gemeindepresidentin



Gemeindegeschreiberin

## Antrag der Rechnungsprüfungskommission

- 1 Die Rechnungsprüfungskommission hat die Jahresrechnung und die Sonderrechnungen 2025 der Politischen Gemeinde Nürensdorf in der vom Gemeindevorstand beschlossenen Fassung vom 31.03.2026 geprüft. Die Jahresrechnung weist folgende Eckdaten aus:

<b>Erfolgsrechnung</b>	Gesamtaufwand	Fr.	39'873'968.40
	Gesamtertrag	Fr.	38'862'527.31
	<b>Aufwandsüberschuss</b>	Fr.	<b>-1'021'441.09</b>
<b>Investitionsrechnung Verwaltungsvermögen</b>	Ausgaben Verwaltungsvermögen	Fr.	3'565'749.75
	Einnahmen Verwaltungsvermögen	Fr.	653'126.34
	<b>Nettoinvestitionen Verwaltungsvermögen</b>	Fr.	<b>2'912'623.41</b>
<b>Investitionsrechnung Finanzvermögen</b>	Ausgaben Finanzvermögen	Fr.	-
	Einnahmen Finanzvermögen	Fr.	-
	<b>Nettoinvestitionen Finanzvermögen</b>	Fr.	-
<b>Bilanz</b>	<b>Bilanzsumme</b>	Fr.	<b>65'255'027.66</b>

Der Aufwandüberschuss der Erfolgsrechnung wird dem Bilanzüberschuss zugewiesen. Dadurch reduziert sich der Bilanzüberschuss auf Fr. 51'035'505.33.

- 2 Die Rechnungsprüfungskommission stellt fest, dass die Jahresrechnung der Politischen Gemeinde Nürensdorf finanzrechtlich zulässig und rechnerisch richtig ist. Die finanzpolitische Prüfung der Jahresrechnung gibt zu keinen Bemerkungen Anlass.

- 3 Die Rechnungsprüfungskommission hat den Kurzbericht der finanztechnischen Prüfung zur Kenntnis genommen.

- 4 Die Rechnungsprüfungskommission beantragt der Gemeindeversammlung, die Jahresrechnung und die Sonderrechnungen 2025 der Politischen Gemeinde Nürensdorf entsprechend dem Antrag des Gemeindevorstands zu genehmigen.

8309 Nürensdorf, 23.04.2026

Rechnungsprüfungskommission Nürensdorf

  
Präsident/in

  
Akkuar/in

## BELEUCHTENDER BERICHT:

### **Kurzübersicht und Begründung**

Das Ergebnis der Rechnung 2025 zeigt folgendes Bild:

#### *Erfolgsrechnung*

	Rechnung 2025	Budget 2025	Rechnung 2024
<i>Aufwand</i>	<b>39'873'968.40</b>	38'472'900.00	36'504'567.87
<i>Ertrag</i>	<b>-38'852'527.31</b>	-35'724'100.00	-38'062'511.89
<i>Ertrags- / Aufwandüberschuss</i>	<b>-1'021'441.09</b>	-2'748'800.00	1'557'944.02

#### *Investitionsrechnung*

##### *a) Verwaltungsvermögen*

	Rechnung 2025	Budget 2025	Rechnung 2024
<i>Investitionsausgaben</i>	<b>3'565'749.75</b>	5'095'600.00	2'052'342.60
<i>Investitionseinnahmen</i>	<b>-653'126.34</b>	-630'000.00	-555'030.82
<i>Nettoinvestitionen</i>	<b>2'912'623.41</b>	4'465'600.00	1'497'311.78

#### *Investitionsrechnung*

##### *b) Finanzvermögen*

	Rechnung 2025	Budget 2025	Rechnung 2024
<i>Ausgaben / Wertzugänge</i>	<b>0.00</b>	0.00	0.00
<i>Einnahmen / Wertabgänge</i>	<b>0.00</b>	0.00	-48'847.50
<i>Nettoveränderung</i>	<b>0.00</b>	0.00	48'847.50

Für das Rechnungsjahr 2025 resultiert ein Aufwandüberschuss von Fr. 1'021'441.09. Im Budget 2025 war ein Aufwandüberschuss von Fr. 2'748'800.00 vorgesehen. Die Differenz beträgt Fr. 1'727'358.91.

## a) **Erfolgsrechnung**

Der Gesamtertrag liegt über dem budgetierten Wert.

Der Gesamtaufwand liegt ebenfalls über dem Budgetwert 2025. Die Abweichung beträgt Fr. 1'401'068.40 des budgetierten Gesamtaufwands. Die Abweichungen bei den einzelnen Bereichen sind:

	<u>Abweichung zum Budget 2025</u>
0 Allgemeine Verwaltung	-148'691.35
1 Öffentliche Ordnung und Sicherheit	+50'074.99
2 Bildung	-780'750.28
3 Kultur, Sport und Freizeit	+18'048.13
4 Gesundheit	-437'649.27
5 Soziale Sicherheit	+768'821.39
6 Verkehr und Nachrichtenübermittlung	+207'589.40
7 Umweltschutz und Raumordnung	+84'571.00
8 Volkswirtschaft	-53'064.72
9 Finanzen und Steuern	+2'018'409.62

(positive Zahl = besser als budgetiert, negative Zahl = Budget überschritten)

Trotz verschiedener Verschiebungen innerhalb der Bereiche gelang es, den Aufwand im Rahmen des Budgets 2025 zu halten. Erfreulich sind die höheren Einnahmen, die hauptsächlich für das gegenüber dem Budget 2025 deutlich bessere Resultat verantwortlich sind. Besonders im Bereich Finanzen und Steuern konnten deutlich höhere Einnahmen vereinnahmt werden. Auch in den Bereichen öffentliche Ordnung und Sicherheit, Kultur, Sport und Freizeit, Soziale Sicherheit, Verkehr sowie Umweltschutz und Raumordnung konnten zusätzliche Einnahmen verbucht werden.

Nachfolgend eine Zusammenfassung der Hauptaufgabenbereiche über die wesentlichen Abweichungen im Rechnungsjahr 2025. Die detaillierteren Abweichungsbegründungen sind bei den Erläuterungen zur Erfolgsrechnung im Jahresabschluss ersichtlich.

## **0 Allgemeine Verwaltung**

Der Bereich Allgemeine Verwaltung schliesst schlechter ab als budgetiert. Grund dafür sind verschobene Anlässe, geringere Druck- und Büromaterialkosten, Springer-Einsätze, unvorhergesehene Taggelder, zusätzliche Reparaturen und höhere Reinigungskosten.

## **1 Öffentliche Ordnung und Sicherheit**

Bei der öffentlichen Ordnung und Sicherheit führten verschobene Parkkontrollen, Verzögerungen bei der Anschaffung von Geräten sowie geringere Einsätze im Zivilschutz zu den Abweichungen gegenüber dem Budget.

## **2 Bildung**

Im Bereich Bildung ergibt sich die Budgetabweichung aus mehreren Faktoren. Mehraufwendungen entstanden insbesondere durch den zusätzlichen Kindergarten, eine höhere Nachfrage nach Betreuungsleistungen sowie personelle Ausfälle, die Stellvertretungen und externe Mandate erforderlich machten. Auch Investitionen in Infrastruktur und Unterhalt (z. B. WLAN-Ausbau, Instandstellungen und Ersatzbeschaffungen) führten zu höheren Kosten als geplant. Gleichzeitig kam es in verschiedenen Bereichen zu Minderaufwendungen, etwa durch weniger Weiterbildungen, geringere Ausgaben für Lehrmittel und reduzierte Aktivitäten.

## **3 Kultur, Sport und Freizeit**

Die Aufwände wie auch Erträge im Bereich Kultur, Sport und Freizeit weisen keine beträchtlichen Abweichungen zum Budget auf.

## **4 Gesundheit**

Während die Erträge im Bereich Gesundheit wie budgetiert ausfallen, steigen die Kosten weiterhin stark an, was zu einem schlechteren Ergebnis führt.

## **5 Soziale Sicherheit**

Insbesondere im Bereich Sozialhilfe und Asylwesen führten veränderte Fallzahlen, Statuswechsel sowie zusätzliche Aufwendungen (z. B. höhere Fallpauschalen, Stellenaufstockungen und Mietkosten) zu deutlichen Mehr- und Minderkosten. Gleichzeitig wirkten sich höhere Rückerstattungen und Beiträge von Kanton und Dritten teilweise kompensierend aus, wobei einzelne Budgetpositionen auch aufgrund von Fehleinschätzungen oder einmaligen Effekten (z. B. Verbuchungsänderungen) abwichen. In den Ergänzungsleistungen zur IV kam es durch erhöhte Fallpauschalen und rückwirkende Auszahlungen zu Mehrkosten, während bei den Prämienverbilligungen ein geringerer Prämienanstieg zu Einsparungen führte.

## **6 Verkehr und Nachrichtenübermittlung**

Die Budgetabweichung im Bereich Verkehr und Nachrichtenübermittlung ist auf Einsparungen durch Eigenleistungen und Ganzjahresbepflanzungen, weniger angefallene Strassenreparaturen sowie geringere Unterhaltskosten zurückzuführen. Zusätzlich fiel der Aufwand für das Projekt Eigental sowie der Beitrag an den ZVV tiefer aus als budgetiert. Demgegenüber standen Mehrkosten durch die Neuvergabe der Strassenreinigung, wodurch sich die Entsorgungskosten deutlich erhöhten, sowie ein einmaliger Aufwand durch die Abschreibung eines Schadensfalls infolge einer Einstellungsverfügung. Insgesamt führten diese gegenläufigen Effekte zu einer Unterschreitung des Budgets.

## **7 Umweltschutz und Raumordnung**

Der Bereich Umweltschutz und Raumordnung schliesst rund Fr. 85'000 besser ab als budgetiert, was im Wesentlichen auf geringere Aufwendungen und einzelne Sondereffekte zurückzuführen ist. Besonders ins Gewicht fallen der deutlich tiefere Wasserankauf sowie verschobene bzw. nicht angefallene Ausgaben (z. B. Altlastensanierung, Unterhaltsarbeiten und Programme), während in der Abfallwirtschaft einmalige Effekte wie falsch budgetierte Aktionen und höhere Gebühreneinnahmen zu Mehreinnahmen führten. Demgegenüber standen Mehrkosten etwa durch höhere Entsorgungspreise, zusätzliche Förderbeiträge für Solaranlagen sowie höhere Beiträge an den Zweckverband ARA Eich. Insgesamt überwiegen die Minderaufwendungen und Mehreinnahmen, wodurch der Bereich besser als geplant abschliesst.

## **8 Volkswirtschaft**

Die Erfolgsrechnung im Bereich Volkswirtschaft weist eine negative Abweichung gegenüber dem Budget auf. Hauptgrund sind höhere Aufwendungen in der Forstwirtschaft durch zusätzliche Beiträge an das Forstrevier sowie geplante Entlastungen, die nicht in Anspruch genommen wurden. Zudem sind die Energiekosten, insbesondere für die neue Elektrotankstelle am Fussballgarderobengebäude Hatzenbühl, höher ausgefallen als geplant.

## **9 Finanzen und Steuern**

Der Mehrertrag im Bereich Finanzen und Steuern ist hauptsächlich auf die hohen Steuereinnahmen der früheren Jahre zurückzuführen. Zusätzlich tragen die Steuerausscheidungen und die Grundstückgewinnsteuern zu einem besseren Ergebnis bei. Effekte aus Nachsteuern und Veranlagungskorrekturen verstärken diese Entwicklung. Die Wertberichtigung des Finanzvermögens aufgrund der regulären Neubewertungen wirkt sich nur minimal auf das Nettoergebnis aus.

## ***b) Investitionsrechnung***

### ***Verwaltungsvermögen***

Die Nettoinvestitionen fallen tiefer aus als budgetiert. In fast allen Bereichen wurden weniger Ausgaben getätigt als angenommen, insbesondere in den Bereichen Allgemeine Verwaltung, Bildung sowie Verkehr und Nachrichtenübermittlung. Die Ursachen dafür sind unter anderem Verschiebungen ins kommende Jahr, tiefer ausfallende Baukosten und Verzögerungen bei einzelnen Projekten.

Details zu den Investitionen sind in der Jahresrechnung unter Investitionsrechnung und unter Erläuterungen zu den Investitionen zu finden.

### ***Finanzvermögen***

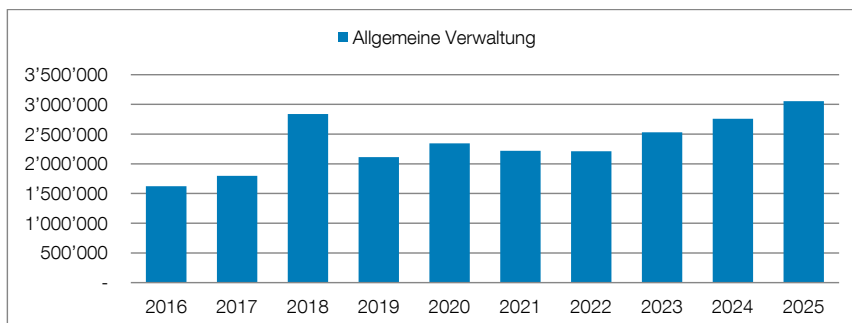
Es wurden 2025 keine Investitionen getätigt.

### c) Statistiken und Diagramme

Die nachfolgenden Diagramme umfassen einen längeren Zeitraum und vermitteln damit einen grösseren Überblick über die Kostenentwicklung der letzten Jahre. Das harmonisierte Rechnungslegungsmodell 2 (HRM2) wurde im Jahr 2019 eingeführt.

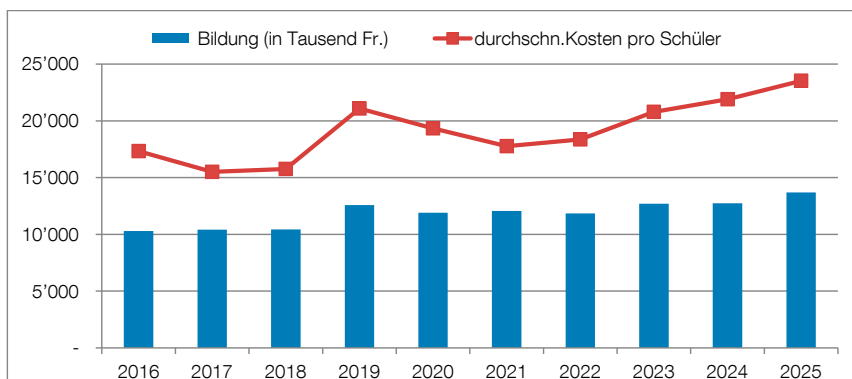
#### Allgemeine Verwaltung

Der Personalaufwand, die Informatik sowie die Liegenschaften des Verwaltungsvermögens stellen die grössten Positionen dar. Auch das Wachstum der Gemeinde hat in der allgemeinen Verwaltung einen direkten Einfluss auf die Kosten (Personalaufwand). Der bauliche Unterhalt der Liegenschaften unterliegt gewissen Schwankungen. Im Jahr 2018 sind einmalige, zusätzliche Abschreibungen von ca. Fr. 700'000.00 verbucht.



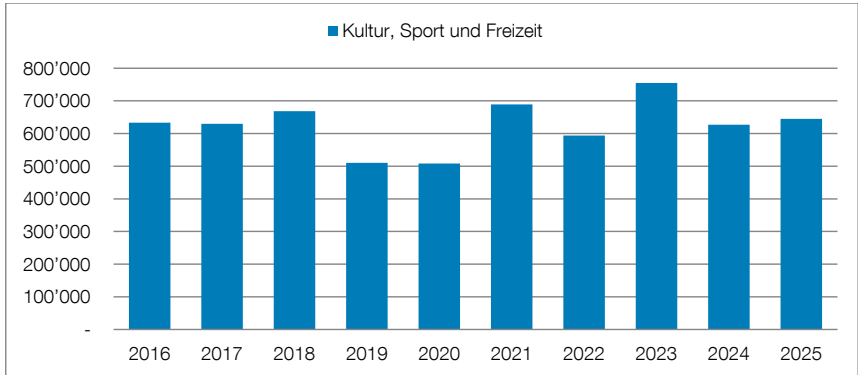
#### Bildung

Die Kostenentwicklung wird massgeblich von der Anzahl Schüler, den Anforderungen an den Schulbetrieb sowie den Unterhalt der Schulliegenschaften bestimmt. Weniger Schüler bei höheren Ausgaben liessen die Kosten pro Schüler in den Jahren 2019 und 2023 sprunghaft ansteigen. Die höheren Abschreibungen ab Rechnungsjahr 2019 infolge Aufwertung Verwaltungsvermögen (rund Fr. 700'000.00) sind hier gut ersichtlich.



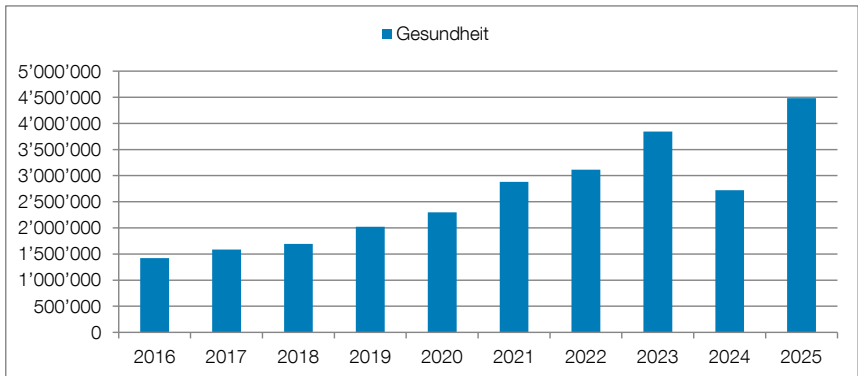
### Kultur, Sport und Freizeit

Dieser Bereich ist über die Jahre hinweg kostenstabil geblieben. Der Anstieg in den Jahren 2021 und 2023 ist auf die Anschaffungen und den Unterhalt von Freizeitanlagen bzw. der Mehrzweckhalle zurückzuführen.



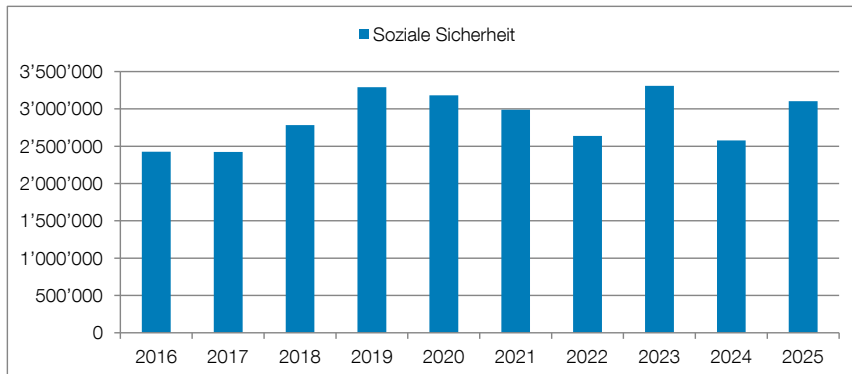
### Gesundheit

Seit der Neuordnung der Zuständigkeiten (Spitalfinanzierung durch Kanton, Pflegefinanzierung durch Gemeinden) ist der Kostenschub im Gesundheitswesen mit Start im Jahr 2012 (Pflegeversorgung) gut ersichtlich. Die Kosten steigen kontinuierlich an. Die 2023 gebildeten Rückstellungen für ein erwartetes Defizit des KZU wurden nicht benötigt und konnten im Jahr 2024 erfolgswirksam wieder aufgelöst werden.



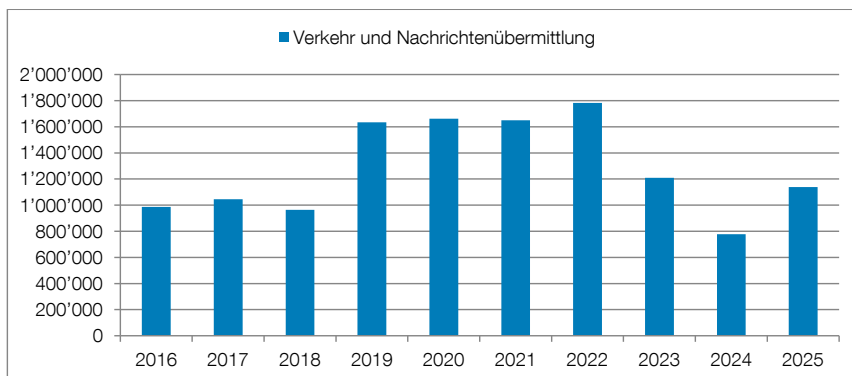
## Soziale Sicherheit

Mit HRM2 kamen im Jahr 2019 neue Funktionen wie Jugendschutz, Leistungen an Familien, etc. im Bereich Soziale Sicherheit hinzu. Seit dem Jahr 2021 sinken im Sozialbereich die Anzahl Fälle, was sich positiv auf den Aufwand auswirkt. Die Kontingenterhöhungen im Asylbereich lassen diesen jedoch im Jahr 2023 wieder ansteigen. Im Jahr 2024 sorgten hohe Rückerstattungen, vor allem wegen der Versorgertaxen, für eine deutliche Reduktion des Nettoaufwands.



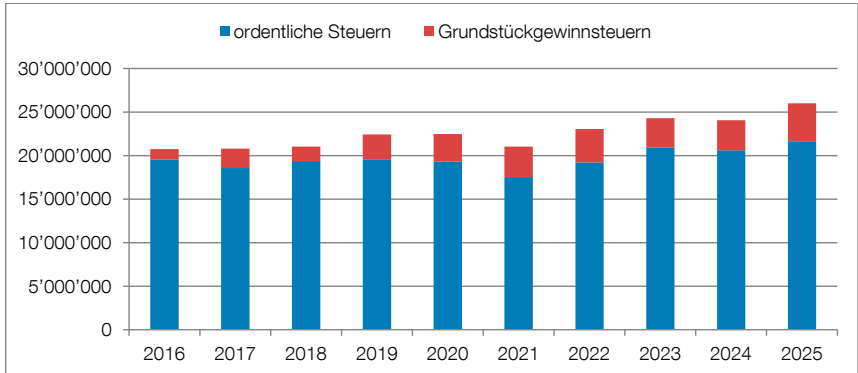
## Verkehr und Nachrichtenübermittlung

Der Nettoaufwand dieser Funktion ist vom baulichen und betrieblichen Unterhalt der Verkehrsinfrastruktur der Gemeinde und den Defizitbeiträgen an den Verkehrsverbund abhängig. Höhere Abschreibungen infolge HRM2 (+ Fr. 250'000.00) sowie Beiträge an den Bahninfrastrukturfonds (+ Fr. 165'000.00) belasten die Erfolgsrechnung ab dem Jahr 2019. Der schlagartige Rückgang im Jahr 2023 ist auf den kantonalen Beitrag aus dem Strassenfonds an den Unterhalt der Gemeindestrassen zurückzuführen (- Fr. 500'000.00).



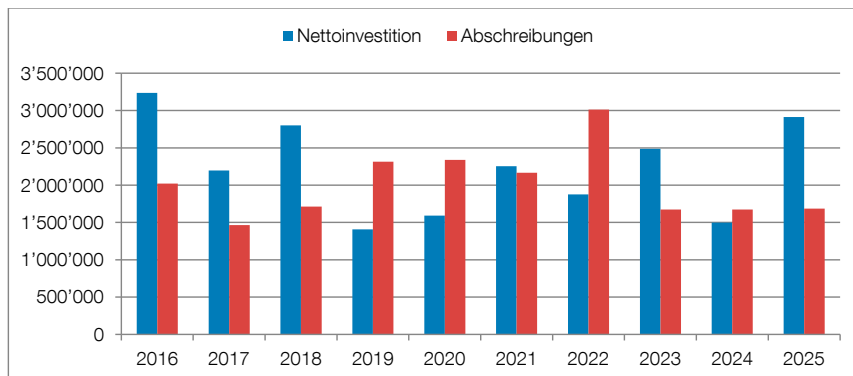
## Steuerertrag

Die Entwicklung des Gesamtsteuerertrages wird von verschiedenen Einflussfaktoren bestimmt. Im Jahr 2021 beeinflussten die ausserordentlich hohen passiven Steuerauscheidungen die Steuereinnahmen negativ. Bei den Grundstückgewinnsteuern sind die Erträge volatil. Dabei spielen besonders die Anzahl Handänderungen und deren Preise wichtige Rollen. Die ordentlichen Steuern und Grundstückgewinnsteuern erreichen im Jahr 2025 ihren Höchstwert.



## Nettoinvestitionen und Abschreibungen

Dieses Diagramm zeigt die Abschreibungen sowie die Nettoinvestitionen im Verwaltungsvermögen auf. Infolge Aufwertung des Verwaltungsvermögens resultieren höhere Abschreibungen. Im Jahr 2022 schlagen die Abschreibungen aufgrund der ausserordentlichen Abschreibungen der Spezialfinanzierung "Abwasser" aus, da der Zweckverband ARA Eich im Gegensatz zur Gemeinde Nürensdorf auf die Aufwertung des Verwaltungsvermögens verzichtet hat. Im Jahr 2025 hat man in die Schulanlagenentwicklung Sunnerain und Ebnet investiert wodurch die Nettoinvestitionen massiv angestiegen sind.



## Finanzkennzahlen

Anhand spezifischer Kennzahlen kann die Finanzlage einer Gemeinde generell beurteilt und auch mit anderen Gemeinden verglichen werden. Diese Schlüsselzahlen werden jeweils durch das Statistische Amt des Kantons veröffentlicht. Die ausgewählten Kennzahlen sagen folgendes aus:

### Selbstfinanzierungsgrad

Anteil der Nettoinvestitionen, der aus eigenen Mitteln finanziert werden kann. 2025: 21%  
Werte: > 100% ideal, 80 – 100% gut bis vertretbar, 50 – 80% problematisch, <50% ungenügend

### Der Zinsbelastungsanteil

Anteil des laufenden Ertrags, welcher durch den Nettozinsaufwand gebunden ist. 2025: 0%  
Werte: 0 – 4% gut, 4-9% genügend, >9% schlecht

### Nettoverschuldungsquotient

Anteil der direkten Steuern der natürlichen und juristischen Personen, der erforderlich wäre, um die Nettoschuld abzutragen. 2025: 0%  
Werte: <100% gut, 100 – 150% genügend, >150% schlecht

**Bericht der Prüfstelle zur Jahresrechnung 2025**  
der Politischen Gemeinde Nürensdorf

**Prüfungsurteil**

Wir haben die Jahresrechnung 2025 der Politischen Gemeinde Nürensdorf - bestehend aus der Bilanz per 31. Dezember 2025, der Erfolgsrechnung, der Investitionsrechnung und der Geldflussrechnung für das zum endende Rechnungsjahr sowie dem Anhang - geprüft.

Nach unserer Beurteilung entspricht die Jahresrechnung den kantonalen und kommunalen gesetzlichen Vorschriften (Gemeindegesetz [GG; LS 131.1] und Gemeindeverordnung [VG; LS 131.1]).

**Grundlage für das Prüfungsurteil**

Wir haben unsere Abschlussprüfung in Übereinstimmung mit den gesetzlichen Vorschriften (Gemeindegesetz und Gemeindeverordnung) und dem Schweizer Prüfungshinweis 60 «Prüfung und Berichterstattung des Abschlussprüfers einer Gemeindeverwaltung» durchgeführt. Unsere Verantwortlichkeiten nach diesen Vorschriften sind im Abschnitt «Verantwortlichkeiten der Prüfstelle für die Prüfung der Jahresrechnung» unseres Berichts weitergehend beschrieben. Wir sind von der Gemeinde unabhängig in Übereinstimmung mit den gesetzlichen Vorschriften und den Anforderungen des Berufsstands und wir haben unsere sonstigen beruflichen Verhaltenspflichten in Übereinstimmung mit diesen Anforderungen erfüllt.

Wir sind der Auffassung, dass die von uns erlangten Prüfungsnachweise ausreichend und geeignet sind, um als Grundlage für unser Prüfungsurteil zu dienen.

**Sonstige Informationen**

Der Gemeindevorstand ist für die sonstigen Informationen verantwortlich. Die sonstigen Informationen umfassen die in der Finanzberichterstattung enthaltenen Informationen, aber nicht die Jahresrechnung (Bilanz, Erfolgsrechnung, Investitionsrechnung, Geldflussrechnung und Anhang) sowie unsere dazugehörigen Berichte.

Unser Prüfungsurteil zur Jahresrechnung erstreckt sich nicht auf die sonstigen Informationen und wir bringen keinerlei Form von Prüfungsschlussfolgerung hierzu zum Ausdruck.

**Verantwortlichkeiten des Gemeindevorstandes für die Jahresrechnung**

Der Gemeindevorstand ist verantwortlich für die Aufstellung einer Jahresrechnung in Übereinstimmung mit den kantonalen und kommunalen gesetzlichen Vorschriften und für die internen Kontrollen, die der Gemeindevorstand als notwendig feststellt, um die Aufstellung einer Jahresrechnung zu ermöglichen, die frei von wesentlichen falschen Darstellungen aufgrund von dolosen Handlungen oder Irrtümern ist.

**Verantwortlichkeiten der Prüfstelle für die Prüfung der Jahresrechnung**

Unsere Ziele sind, hinreichende Sicherheit darüber zu erlangen, ob die Jahresrechnung als Ganzes frei von wesentlichen falschen Darstellungen aufgrund von dolosen Handlungen oder Irrtümern ist, und einen Bericht abzugeben, der unser Prüfungsurteil beinhaltet. Hinreichende Sicherheit ist ein hohes Mass an Sicherheit, aber keine Garantie dafür, dass eine in Übereinstimmung mit den kantonalen und kommunalen gesetzlichen Vorschriften und dem Schweizer Prüfungshinweis 60 durchgeführte Abschlussprüfung eine wesentliche falsche Darstellung, falls eine solche vorliegt, stets aufdeckt. Falsche Darstellungen können aus dolosen Handlungen oder Irrtümern resultieren und werden als wesentlichig gewürdigt, wenn von ihnen einzeln oder insgesamt vernünftigerweise erwartet werden könnte, dass sie die auf der Grundlage dieser Jahresrechnung getroffenen wirtschaftlichen Entscheidungen von Nutzenden beeinflussen.

Eine weitergehende Beschreibung unserer Verantwortlichkeiten für die Prüfung der Jahresrechnung befindet sich auf der Webseite von EXPERT Suisse:

<https://expertsuisse.ch/wirtschaftspruefung-revisionsbericht>

Diese Beschreibung ist Bestandteil unseres Berichts.

**Empfehlung**

Wir empfehlen, die vorliegende Jahresrechnung zu genehmigen.

Birmensdorf, 24.03.2026

baumgartner & wüst gmbh



Simon Wüst  
Zugedassener Revisionsexperte  
(Prüfungsteilung)



Corinne Winkler  
Fachfrau Öffentliche Finanzen und Steuern IVM

## Erfolgsrechnung

	Rechnung 2025	Budget 2025	Rechnung 2024
<b>Gestuffer Erfolgsausweis</b>			
30 Personalaufwand	7'886'751.99	7'990'700.00	7'485'489.30
31 Sach- und übriger Betriebsaufwand	7'068'054.09	6'731'800.00	6'190'634.28
33 Abschreibungen Verwaltungsvermögen	1'642'711.92	1'775'900.00	1'625'223.81
35 Einlagen in Spezialfinanzierungen und Fonds	89'452.48	12'600.00	2'066.73
36 Transferaufwand	21'378'708.16	19'991'200.00	19'242'577.55
37 Durchlaufende Beiträge	10'400.00	25'000.00	52'000.00
<b>Total betrieblicher Aufwand</b>	<b>38'076'078.64</b>	<b>36'527'200.00</b>	<b>34'598'021.67</b>
40 Fiskalertrag	26'122'163.61	24'074'100.00	24'111'399.22
41 Regalien und Konzessionen	1'580.00	1'000.00	2'740.00
42 Entgelte	2'489'868.12	2'399'000.00	2'330'711.62
43 Übrige Erträge	31'511.00	0.00	0.00
45 Entnahmen aus Spezialfinanzierungen und Fonds	142'151.07	150'300.00	246'635.45
46 Transferertrag	7'346'717.25	6'405'500.00	8'638'173.55
47 Durchlaufende Beiträge	10'400.00	25'000.00	52'000.00
<b>Total betrieblicher Ertrag</b>	<b>36'144'391.05</b>	<b>33'054'900.00</b>	<b>35'381'659.84</b>
<b>Ergebnis aus betrieblicher Tätigkeit</b>	<b>-1'931'687.59</b>	<b>-3'472'300.00</b>	<b>783'638.17</b>
34 Finanzaufwand	204'199.26	174'000.00	188'984.52
44 Finanzertrag	1'114'445.76	897'500.00	963'290.37
<b>Ergebnis aus Finanzierung</b>	<b>910'246.50</b>	<b>723'500.00</b>	<b>774'305.85</b>
<b>Operatives Ergebnis</b>	<b>-1'021'441.09</b>	<b>-2'748'800.00</b>	<b>1'557'944.02</b>
38 Ausserordentlicher Aufwand	0.00	0.00	0.00
48 Ausserordentlicher Ertrag	0.00	0.00	0.00
<b>Ausserordentliches Ergebnis</b>	<b>0.00</b>	<b>0.00</b>	<b>0.00</b>
<b>Gesamtergebnis Erfolgsrechnung</b>	<b>-1'021'441.09</b>	<b>-2'748'800.00</b>	<b>1'557'944.02</b>
39 Interne Verrechnungen: Aufwand	1'593'690.50	1'771'700.00	1'717'561.68
49 Interne Verrechnungen: Ertrag	1'593'690.50	1'771'700.00	1'717'561.68
<b>Total Aufwand</b>	<b>39'873'968.40</b>	<b>38'472'900.00</b>	<b>36'504'567.87</b>
<b>Total Ertrag</b>	<b>38'852'527.31</b>	<b>35'724'100.00</b>	<b>38'062'511.89</b>
	<b>Ertragsüberschuss (+) / Aufwandsüberschuss (-)</b>		

Funktionale Gliederung		Rechnung 2025		Budget 2025		Rechnung 2024	
		Aufwand	Ertrag	Aufwand	Ertrag	Aufwand	Ertrag
<b>0</b>	<b>ALLGEMEINE VERWALTUNG</b>	4'498'722.37	1'443'331.02	4'322'100.00	1'415'400.00	4'111'729.89	1'353'144.86
01	Legislative und Exekutive	491'175.87		550'600.00		522'451.40	
011	Legislative	88'622.52		108'000.00		85'044.90	
0110	Legislative Nettoergebnis	88'622.52	88'622.52	108'000.00	108'000.00	85'044.90	85'044.90
012	Exekutive	402'553.35		442'600.00		437'406.50	
0120	Exekutive Nettoergebnis	402'553.35	402'553.35	442'600.00	442'600.00	437'406.50	437'406.50
<b>02</b>	<b>Allgemeine Dienste</b>	4'007'546.50	1'443'331.02	3'771'500.00	1'415'400.00	3'589'278.49	1'353'144.86
021	Finanz- und Steuerverwaltung	899'882.16	265'897.92	850'900.00	266'200.00	782'191.18	276'029.67
0210	Finanz- und Steuerverwaltung Nettoergebnis	899'882.16	265'897.92	850'900.00	266'200.00	782'191.18	276'029.67
022	Allgemeine Dienste, übrige	2'410'655.32	1'066'026.60	2'244'200.00	1'063'200.00	2'006'111.16	988'966.64
0220	Allgemeine Dienste, übrige Nettoergebnis	2'410'655.32	1'066'026.60	2'244'200.00	1'063'200.00	2'006'111.16	988'966.64
029	Verwaltungsliegenschaften, übrige	697'009.02	111'406.50	676'400.00	86'000.00	800'976.15	88'148.55
0290	Verwaltungsliegenschaften, übrige Nettoergebnis	697'009.02	111'406.50	676'400.00	86'000.00	800'976.15	88'148.55
<b>1</b>	<b>ÖFFENTLICHE ORDNUNG UND SICHERHEIT</b>	1'832'692.38	632'367.37	1'871'200.00	620'800.00	1'646'480.38	550'431.25
11	Öffentliche Sicherheit	225'100.60	5'156.25	248'800.00	3'600.00	219'335.95	3'550.00
111	Polizei	225'100.60	5'156.25	248'800.00	3'600.00	219'335.95	3'550.00
1110	Polizei Nettoergebnis	225'100.60	5'156.25	248'800.00	3'600.00	219'335.95	3'550.00
			219'944.35		245'200.00		215'785.95

Funktionale Gliederung		Rechnung 2025		Budget 2025		Rechnung 2024	
		Aufwand	Ertrag	Aufwand	Ertrag	Aufwand	Ertrag
12	Rechtsprechung	21'076.75	2'500.00	25'900.00	5'000.00	19'526.65	1'400.00
120	Rechtsprechung	21'076.75	2'500.00	25'900.00	5'000.00	19'526.65	1'400.00
1200	Rechtsprechung Nettoergebnis	21'076.75	18'576.75	25'900.00	20'900.00	19'526.65	18'126.65
14	Allgemeines Rechtswesen	624'079.78	101'857.20	628'300.00	94'100.00	559'140.77	84'125.55
140	Allgemeines Rechtswesen	624'079.78	101'857.20	628'300.00	94'100.00	559'140.77	84'125.55
1400	Allgemeines Rechtswesen Nettoergebnis	624'079.78	522'222.58	628'300.00	534'200.00	559'140.77	475'015.22
15	Feuerwehr	823'549.49	503'154.82	814'400.00	492'500.00	687'948.55	408'155.70
150	Feuerwehr	823'549.49	503'154.82	814'400.00	492'500.00	687'948.55	408'155.70
1500	Feuerwehr Nettoergebnis	320'394.67	320'394.67	321'900.00	321'900.00	279'792.85	279'792.85
1509	Regionale Feuerwehrorganisation Nettoergebnis	503'154.82	503'154.82	492'500.00	492'500.00	408'155.70	408'155.70
16	Verteidigung	138'885.76	19'699.10	153'800.00	25'600.00	160'528.46	53'200.00
161	Militärische Verteidigung	12'244.50	15'000.00	15'000.00	15'000.00	14'265.65	14'265.65
1610	Militärische Verteidigung Nettoergebnis	12'244.50	12'244.50	15'000.00	15'000.00	14'265.65	14'265.65
162	Zivile Verteidigung	126'641.26	19'699.10	138'800.00	25'600.00	146'262.81	53'200.00
1620	Zivilschutz Nettoergebnis	126'641.26	106'942.16	138'800.00	113'200.00	146'262.81	53'200.00
2	BILDUNG	14'884'075.60	1'194'825.32	14'182'800.00	1'274'300.00	14'075'088.40	1'325'739.92
21	Obligatorische Schule	14'247'101.59	1'165'995.32	13'270'400.00	1'208'300.00	13'209'996.85	1'280'718.12

**Gemeinde Nürensorf**

**Erfolgsrechnung**

Funktionale Gliederung		Rechnung 2025		Budget 2025		Rechnung 2024	
		Aufwand	Ertrag	Aufwand	Ertrag	Aufwand	Ertrag
211	<b>Eingangsstufe</b>						
2110	Kindergarten	1'210'917.68		1'216'700.00		1'133'030.91	
	Nettoergebnis		1'210'917.68		1'216'700.00		1'133'030.91
212	<b>Primarstufe</b>						
2120	Primarstufe	4'345'634.76	2'164'025	4'361'900.00	2'000'000.00	4'498'109.35	2'700'480
	Nettoergebnis	4'345'634.76	2'164'025	4'361'900.00	2'000'000.00	4'498'109.35	2'700'480
			4'323'994.51		4'341'900.00		4'471'104.55
213	<b>Sekundarstufe</b>						
2130	Sekundarstufe	3'010'750.89	827'193.65	2'547'100.00	823'200.00	2'565'657.23	896'428.06
	Nettoergebnis	3'010'750.89	827'193.65	2'547'100.00	823'200.00	2'565'657.23	896'428.06
			2'183'557.24		1'723'900.00		1'669'229.17
214	<b>Musikschulen</b>						
2140	Musikschulen	377'097.38		333'000.00		333'914.05	
	Nettoergebnis	377'097.38		333'000.00		333'914.05	
			377'097.38		333'000.00		333'914.05
217	<b>Schulliegenschaften</b>						
2170	Schulliegenschaften	2'975'477.51	315'193.42	2'808'400.00	363'200.00	2'738'080.46	355'373.26
	Nettoergebnis	2'975'477.51	315'193.42	2'808'400.00	363'200.00	2'738'080.46	355'373.26
			2'660'284.09		2'448'200.00		2'382'707.20
218	<b>Tagesbetreuung</b>						
2180	Tagesbetreuung	248'979.95		163'700.00		223'050.20	
	Nettoergebnis	248'979.95		163'700.00		223'050.20	
			248'979.95		163'700.00		223'050.20
219	<b>Obligatorische Schule, Übriges</b>						
2190	Schulleitung	2'078'243.42	1'968.00	1'839'600.00	1'900.00	1'718'154.65	1'912.00
	Nettoergebnis	890'178.50		687'300.00		635'705.92	
			890'178.50		687'300.00		635'705.92
2191	Schulverwaltung	291'756.18	1'968.00	293'700.00	1'900.00	269'651.53	1'912.00
	Nettoergebnis	291'756.18	1'968.00	293'700.00	1'900.00	269'651.53	1'912.00
			289'788.18		291'800.00		267'739.53
2192	Volksschule, Sonstiges	434'077.48		290'600.00		344'333.28	
	Nettoergebnis	434'077.48		290'600.00		344'333.28	
			434'077.48		290'600.00		344'333.28
2193	Schulpsychologischer Dienst	121'997.08		140'800.00		119'891.63	

Funktionale Gliederung		Rechnung 2025		Budget 2025		Rechnung 2024	
		Aufwand	Ertrag	Aufwand	Ertrag	Aufwand	Ertrag
2194	Nettoergebnis Schulbus	182'850.73	121'997.08	192'500.00	140'800.00	188'841.70	119'891.63
2195	Nettoergebnis Schulveranstaltungen	157'383.45	182'850.73	234'700.00	192'500.00	159'730.99	188'841.70
	Nettoergebnis		157'383.45		234'700.00		159'730.99
<b>22</b>	<b>Sonderschulen</b>	<b>622'823.56</b>	<b>11'070.00</b>	<b>879'600.00</b>	<b>46'000.00</b>	<b>849'711.75</b>	<b>31'963.35</b>
<b>220</b>	<b>Sonderschulen</b>	<b>622'823.56</b>	<b>11'070.00</b>	<b>879'600.00</b>	<b>46'000.00</b>	<b>849'711.75</b>	<b>31'963.35</b>
2200	Sonderschulen	622'823.56	11'070.00	879'600.00	46'000.00	849'711.75	31'963.35
	Nettoergebnis		611'753.56		833'600.00		817'748.40
<b>29</b>	<b>Übriges Bildungswesen</b>	<b>14'150.45</b>	<b>17'760.00</b>	<b>32'800.00</b>	<b>20'000.00</b>	<b>15'379.80</b>	<b>13'058.45</b>
<b>299</b>	<b>Bildung, Übriges</b>	<b>14'150.45</b>	<b>17'760.00</b>	<b>32'800.00</b>	<b>20'000.00</b>	<b>15'379.80</b>	<b>13'058.45</b>
2990	Bildung, Übriges	14'150.45	17'760.00	32'800.00	20'000.00	15'379.80	13'058.45
	Nettoergebnis	3'609.55			12'800.00		2'321.35
<b>3</b>	<b>KULTUR, SPORT UND FREIZEIT</b>	<b>708'651.78</b>	<b>637'99.91</b>	<b>704'300.00</b>	<b>41'400.00</b>	<b>685'758.90</b>	<b>58'747.83</b>
<b>31</b>	<b>Kulturerbe</b>	<b>44'248.94</b>		<b>59'900.00</b>		<b>85'066.43</b>	
<b>311</b>	<b>Museen und bildende Kunst</b>	<b>37'249.04</b>		<b>44'900.00</b>		<b>85'066.43</b>	
3110	Museen und bildende Kunst	37'249.04		44'900.00		85'066.43	
	Nettoergebnis		37'249.04		44'900.00		85'066.43
<b>312</b>	<b>Denkmalpflege und Heimatschutz</b>	<b>6'999.90</b>		<b>15'000.00</b>			
3120	Denkmalpflege und Heimatschutz	6'999.90		15'000.00			
	Nettoergebnis		6'999.90		15'000.00		
<b>32</b>	<b>Kultur, übrige</b>	<b>471'826.19</b>	<b>34'842.50</b>	<b>444'400.00</b>	<b>23'400.00</b>	<b>418'624.50</b>	<b>33'614.90</b>
<b>321</b>	<b>Bibliotheken</b>	<b>252'786.63</b>	<b>13'987.50</b>	<b>249'300.00</b>	<b>14'400.00</b>	<b>244'732.40</b>	<b>14'539.50</b>
3210	Bibliotheken	252'786.63	13'987.50	249'300.00	14'400.00	244'732.40	14'539.50

Funktionale Gliederung		Rechnung 2025		Budget 2025		Rechnung 2024	
		Aufwand	Ertrag	Aufwand	Ertrag	Aufwand	Ertrag
	Nettoergebnis		238'799,13		234'900,00		230'192,90
329	<b>Kultur, Übriges</b>	219'039,56	20'855,00	195'100,00	9'000,00	173'892,10	19'075,40
3290	Kultur, Übriges	219'039,56	20'855,00	195'100,00	9'000,00	173'892,10	19'075,40
	Nettoergebnis		198'184,56		186'100,00		154'816,70
33	<b>Medien</b>	46'266,80		50'000,00		46'266,80	
332	<b>Massenmedien</b>	46'266,80		50'000,00		46'266,80	
3320	Massenmedien	46'266,80		50'000,00		46'266,80	
	Nettoergebnis		46'266,80		50'000,00		46'266,80
34	<b>Sport und Freizeit</b>	146'309,85	28'957,41	150'000,00	18'000,00	135'801,17	25'132,93
341	<b>Sport</b>	102'093,22	28'957,41	111'000,00	18'000,00	103'637,89	25'132,93
3410	Sport	102'093,22	28'957,41	111'000,00	18'000,00	103'637,89	25'132,93
	Nettoergebnis		7'31'35,81		93'000,00		78'504,96
342	<b>Freizeit</b>	44'216,63		39'000,00		32'163,28	
3420	Freizeit	44'216,63		39'000,00		32'163,28	
	Nettoergebnis		44'216,63		39'000,00		32'163,28
4	<b>GESUNDHEIT</b>	4'664'060,27	181'511,00	4'194'900,00	150'000,00	2'872'092,04	150'000,00
41	<b>Spitäler, Kranken- und Pflegeheime</b>	3'232'625,57	181'511,00	2'889'400,00	150'000,00	1'629'109,41	150'000,00
412	<b>Kranken-, Alters- und Pflegeheime</b>	3'232'625,57	181'511,00	2'889'400,00	150'000,00	1'629'109,41	150'000,00
4120	Kranken-, Alters- und Pflegeheime	335'035,27	181'511,00	329'400,00	150'000,00	-248'440,89	150'000,00
	Nettoergebnis		153'524,27		179'400,00		398'440,89
4125	Pflegefinanzierung Kranken-, Alters- und Pflegeheime	2897'590,30		2'560'000,00		1'877'550,10	
	Nettoergebnis		2'897'590,30		2'560'000,00		1'877'550,10
42	<b>Ambulante Krankenpflege</b>	1'316'831,83		1'166'000,00		1'110'804,08	

Funktionale Gliederung		Rechnung 2025		Budget 2025		Rechnung 2024	
		Aufwand	Ertrag	Aufwand	Ertrag	Aufwand	Ertrag
<b>421</b>	<b>Ambulante Krankenpflege</b>	<b>1'316'891.83</b>		<b>1'166'000.00</b>		<b>1'110'804.08</b>	
4210	Ambulante Krankenpflege	4'455.00		5'000.00		4'255.00	
	<i>Nettoergebnis</i>		4'455.00		5'000.00		4'255.00
4215	Pflegefinanzierung ambulante Krankenpflege (Spitex)	1'312'376.83		1'161'000.00		1'106'549.08	
	<i>Nettoergebnis</i>		1'312'376.83		1'161'000.00		1'106'549.08
<b>43</b>	<b>Gesundheitsprävention</b>	<b>72'906.52</b>		<b>90'100.00</b>		<b>79'338.75</b>	
<b>431</b>	<b>Alkohol- und Drogenprävention</b>	<b>32'087.00</b>		<b>44'000.00</b>		<b>38'558.50</b>	
4310	Alkohol- und Drogenprävention	32'087.00		44'000.00		38'558.50	
	<i>Nettoergebnis</i>		32'087.00		44'000.00		38'558.50
<b>432</b>	<b>Krankheitsbekämpfung, übrige</b>	<b>3'396.00</b>		<b>3'500.00</b>		<b>3'385.00</b>	
4320	Krankheitsbekämpfung, übrige	3'396.00		3'500.00		3'385.00	
	<i>Nettoergebnis</i>		3'396.00		3'500.00		3'385.00
<b>433</b>	<b>Schulgesundheitsdienst</b>	<b>33'139.82</b>		<b>36'600.00</b>		<b>32'329.95</b>	
4330	Schulgesundheitsdienst	33'139.82		36'600.00		32'329.95	
	<i>Nettoergebnis</i>		33'139.82		36'600.00		32'329.95
<b>434</b>	<b>Lebensmittelkontrolle</b>	<b>4'283.70</b>		<b>6'000.00</b>		<b>5'065.30</b>	
4340	Lebensmittelkontrolle	4'283.70		6'000.00		5'065.30	
	<i>Nettoergebnis</i>		4'283.70		6'000.00		5'065.30
<b>49</b>	<b>Gesundheitswesen, Übriges</b>	<b>41'696.35</b>		<b>49'400.00</b>		<b>52'839.80</b>	
<b>490</b>	<b>Gesundheitswesen, Übriges</b>	<b>41'696.35</b>		<b>49'400.00</b>		<b>52'839.80</b>	
4900	Gesundheitswesen, übriges	41'696.35		49'400.00		52'839.80	
	<i>Nettoergebnis</i>		41'696.35		49'400.00		52'839.80
<b>5</b>	<b>SOZIALE SICHERHEIT</b>	<b>7'805'204.74</b>	<b>4'703'226.13</b>	<b>7'521'500.00</b>	<b>3'650'700.00</b>	<b>7'647'347.55</b>	<b>5'069'291.12</b>

Funktionale Gliederung	Rechnung 2025		Budget 2025		Rechnung 2024	
	Aufwand	Ertrag	Aufwand	Ertrag	Aufwand	Ertrag
51 Krankheit und Unfall	330'612.05	331'830.40	403'000.00	376'000.00	285'346.40	286'227.15
512 Prämienverbilligungen	330'612.05	331'830.40	403'000.00	376'000.00	285'346.40	286'227.15
5120 Prämienverbilligungen Nettoergebnis	1'218.35	331'830.40	403'000.00	27'000.00	880.75	286'227.15
52 Invaldität	944'731.40	658'758.86	700'500.00	458'000.00	714'291.45	541'662.55
522 Ergänzungsleistungen IV	920'789.75	658'758.86	676'000.00	458'000.00	693'291.45	541'662.55
5220 Ergänzungsleistungen IV Nettoergebnis	920'789.75	658'758.86	676'000.00	458'000.00	693'291.45	541'662.55
524 Leistungen an Invalide	23'941.65	262'030.89	24'500.00	218'000.00	21'000.00	151'628.90
5240 Leistungen an Invalide Nettoergebnis	23'941.65	23'941.65	24'500.00	24'500.00	21'000.00	21'000.00
53 Alter und Hinterlassene	1'091'495.95	750'681.15	1'192'900.00	817'300.00	1'253'768.75	858'103.50
531 Alters- und Hinterlassenversicherung AHV	20'942.25	4'417.00	21'900.00	7'300.00	16'099.50	7'947.50
5310 Alters- und Hinterlassenversicherung AHV Nettoergebnis	20'942.25	4'417.00	21'900.00	7'300.00	16'099.50	7'947.50
532 Ergänzungsleistungen AHV	1'044'247.70	746'264.15	1'160'000.00	810'000.00	1'202'420.75	850'156.00
5320 Ergänzungsleistungen AHV Nettoergebnis	1'044'247.70	746'264.15	1'160'000.00	810'000.00	1'202'420.75	850'156.00
533 Leistungen an Pensionierte	1'587.50	297'983.55		350'000.00		352'264.75
5330 Leistungen an Pensionierte Nettoergebnis	1'587.50	1'587.50				
534 Wohnen im Alter (ohne Pflege)	24'718.50	1'587.50	11'000.00		35'248.50	
5340 Wohnen im Alter (ohne Pflege) Nettoergebnis	24'718.50	24'718.50	11'000.00		35'248.50	
		247'18.50		11'000.00		352'264.75

Funktionale Gliederung		Rechnung 2025		Budget 2025		Rechnung 2024	
		Aufwand	Ertrag	Aufwand	Ertrag	Aufwand	Ertrag
54	<b>Familie und Jugend</b>	1'468'328.72	159'015.64	1'372'900.00	72'600.00	1'567'978.38	849'270.91
543	<b>Alimentenbevorschussung und -inkasso</b>	75'968.80	105'840.80	80'000.00	20'000.00	79'131.70	15'749.45
5430	Alimentenbevorschussung und -inkasso Nettoergebnis	75'968.80 29'872.00	105'840.80	80'000.00	60'000.00	79'131.70	15'749.45 63'382.25
544	<b>Jugendschutz</b>	1'169'982.67	44'400.00	1'102'100.00	47'600.00	1'300'214.32	828'123.36
5440	Jugendschutz Nettoergebnis	1'169'982.67 1'125'582.67	44'400.00	1'102'100.00	47'600.00 1'054'500.00	1'300'214.32	828'123.36 472'090.96
545	<b>Leistungen an Familien</b>	222'377.25	8'774.84	190'800.00	5'000.00	188'632.36	5'398.10
5450	Leistungen an Familien Nettoergebnis	69'254.30 153'122.95	8'774.84 604'79.46	20'000.00 170'800.00	5'000.00 15'000.00	17'725.25 170'907.11	5'398.10 12'327.15
5451	Kindertagesstätten und Kinderhorte Nettoergebnis	153'122.95	153'122.95	170'800.00	170'800.00	170'907.11	170'907.11
55	<b>Arbeitslosigkeit</b>			5'000.00			
559	<b>Arbeitslosigkeit, Übriges</b>			5'000.00			
5590	Arbeitslosigkeit, Übriges Nettoergebnis			5'000.00			
57	<b>Sozialhilfe und Asylwesen</b>	3'940'036.62	2'802'940.08	3'817'200.00	1'926'800.00	3'795'962.57	2'534'027.01
571	<b>Beihilfen/Zuschüsse</b>	167'367.00	96'977.04	115'000.00	40'000.00	128'377.10	77'238.80
5710	Beihilfen/Zuschüsse Nettoergebnis	167'367.00 70'389.96	96'977.04	115'000.00	40'000.00 75'000.00	128'377.10	77'238.80 51'138.30
572	<b>Wirtschaftliche Hilfe</b>	1'520'048.96	1'045'607.71	1'525'000.00	841'000.00	1'567'570.75	1'171'725.35
5720	Gesetzliche wirtschaftliche Hilfe Nettoergebnis	1'512'396.76	1'045'607.71	1'520'000.00	841'000.00	1'560'186.75	1'171'725.35
5721	Freiwillige wirtschaftliche Hilfe Nettoergebnis	7'652.20	468'789.05	5'000.00	679'000.00	7'384.00	388'461.40
			7'652.20		5'000.00		7'384.00
							7'384.00

Funktionale Gliederung		Rechnung 2025		Budget 2025		Rechnung 2024	
		Aufwand	Ertrag	Aufwand	Ertrag	Aufwand	Ertrag
573	Asylwesen	1'641'611.70	1'348'575.33	1'674'900.00	788'600.00	1'594'759.02	1'070'765.81
5730	Asylwesen	1'641'611.70	1'348'575.33	1'674'900.00	788'600.00	1'594'759.02	1'070'765.81
	Nettoergebnis		293'036.37		886'300.00		523'993.21
579	Fürsorge, Übriges	611'008.96	311'780.00	502'300.00	257'200.00	505'255.70	214'297.05
5790	Fürsorge, Übriges	611'008.96	311'780.00	502'300.00	257'200.00	505'255.70	214'297.05
	Nettoergebnis		299'228.96		245'100.00		290'958.65
59	Soziale Wohlfahrt, Übriges	30'000.00		30'000.00		30'000.00	
592	Hilfsaktionen im Inland	30'000.00		25'000.00		30'000.00	
5920	Hilfsaktionen im Inland	30'000.00		25'000.00		30'000.00	
	Nettoergebnis		30'000.00		25'000.00		30'000.00
593	Hilfsaktionen im Ausland			5'000.00			
5930	Hilfsaktionen im Ausland			5'000.00			
	Nettoergebnis				5'000.00		
6	VERKEHR UND NACHRICHTENÜBERMITTLUNG	2'175'484.45	1'037'273.85	2'421'500.00	1'075'700.00	2'209'776.55	1'432'804.58
61	Strassenverkehr	1'702'506.16	1'037'273.85	1'868'200.00	1'075'700.00	1'706'898.56	1'432'804.58
613	Kantonsstrassen, übrige	14'810.52	15'445.85	15'200.00	18'000.00	15'410.52	19'975.87
6130	Kantonsstrassen, übrige	14'810.52	15'445.85	15'200.00	18'000.00	15'410.52	19'975.87
	Nettoergebnis	635.33		2800.00		4'565.35	
615	Gemeindestrassen	1'647'977.79	1'021'828.00	1'753'000.00	1'057'700.00	1'626'369.84	1'412'828.71
6150	Gemeindestrassen	1'647'977.79	1'021'828.00	1'753'000.00	1'057'700.00	1'626'369.84	1'412'828.71
	Nettoergebnis		626'149.79		695'300.00		213'541.13
619	Strassen, Übriges	39'717.85		100'000.00		65'118.20	
6190	Strassen, Übriges	39'717.85		100'000.00		65'118.20	

Funktionale Gliederung		Rechnung 2025		Budget 2025		Rechnung 2024	
		Aufwand	Ertrag	Aufwand	Ertrag	Aufwand	Ertrag
	Nettoergebnis		39'717.85		100'000.00		65'118.20
62	Öffentlicher Verkehr	472'978.29		553'300.00		502'877.99	
621	Öffentliche Verkehrsinfrastruktur	200'052.46		201'800.00		201'799.59	
6210	Öffentliche Verkehrsinfrastruktur Nettoergebnis	200'052.46	200'052.46	201'800.00	201'800.00	201'799.59	201'799.59
622	Regional- und Agglomerationsverkehr	272'925.83		351'500.00		301'078.40	
6220	Regional- und Agglomerationsverkehr Nettoergebnis	272'925.83	272'925.83	351'500.00	351'500.00	301'078.40	301'078.40
7	<b>UMWELTSCHUTZ UND RAUMORDNUNG</b>	<b>2'587'472.62</b>	<b>2'078'243.62</b>	<b>2'613'700.00</b>	<b>2'019'900.00</b>	<b>2'612'054.12</b>	<b>2'085'780.89</b>
71	Wasserversorgung	627'942.29	587'118.68	718'900.00	675'800.00	718'068.49	677'538.28
710	Wasserversorgung	627'942.29	587'118.68	718'900.00	675'800.00	718'068.49	677'538.28
7100	Wasserversorgung (allgemein)	40'823.61		43'100.00		40'530.21	
7101	Nettoergebnis Wasserwerk (Gemeindebetrieb) Nettoergebnis	587'118.68	40'823.61	675'800.00	43'100.00	677'538.28	40'530.21
72	Abwasserbeseitigung	838'594.67	838'594.67	733'100.00	733'100.00	738'169.09	738'169.09
720	Abwasserbeseitigung	838'594.67	838'594.67	733'100.00	733'100.00	738'169.09	738'169.09
7201	Abwasserbeseitigung (Gemeindebetrieb) Nettoergebnis	838'594.67	838'594.67	733'100.00	733'100.00	738'169.09	738'169.09
73	Abfallwirtschaft	654'636.02	652'470.27	611'900.00	611'000.00	672'940.77	670'073.52
730	Abfallwirtschaft	654'636.02	652'470.27	611'900.00	611'000.00	672'940.77	670'073.52
7300	Abfallwirtschaft (allgemein) Nettoergebnis	16'174.60	14'008.85	9'900.00	9'000.00	10'909.60	7'942.35
7301	Abfallwirtschaft (Gemeindebetrieb) Nettoergebnis	638'461.42	2'165.75	602'000.00	900.00	662'131.17	2'867.25
			638'461.42	602'000.00	602'000.00	662'131.17	662'131.17

Funktionale Gliederung		Rechnung 2025		Budget 2025		Rechnung 2024	
		Aufwand	Ertrag	Aufwand	Ertrag	Aufwand	Ertrag
	<i>Nettoergebnis</i>						
74	<b>Verbauungen</b>	20'256.45		23'300.00		18'726.94	
741	<b>Gewässerverbauungen</b>	20'256.45		23'300.00		18'726.94	
7410	Gewässerverbauungen	20'256.45		23'300.00		18'726.94	
	<i>Nettoergebnis</i>		20'256.45		23'300.00		18'726.94
75	<b>Arten- und Landschaftsschutz</b>	60'746.99		79'500.00		69'446.83	
750	<b>Arten- und Landschaftsschutz</b>	60'746.99		79'500.00		69'446.83	
7500	Arten- und Landschaftsschutz	60'746.99		79'500.00		69'446.83	
	<i>Nettoergebnis</i>		60'746.99		79'500.00		69'446.83
76	<b>Bekämpfung von Umweltverschmutzung</b>	118'433.75		193'600.00		154'556.80	
769	<b>Übrige Bekämpfung von Umweltverschmutzung</b>	118'433.75		193'600.00		154'556.80	
7690	Übrige Bekämpfung von Umweltverschmutzung	118'433.75		193'600.00		154'556.80	
	<i>Nettoergebnis</i>		118'433.75		193'600.00		154'556.80
77	<b>Übriger Umweltschutz</b>	185'878.13	60.00	173'400.00		166'790.12	
771	<b>Friedhof und Bestattung</b>	182'878.13	60.00	169'900.00		163'290.12	
7710	Friedhof und Bestattung	182'878.13	60.00	169'900.00		163'290.12	
	<i>Nettoergebnis</i>		182'818.13		169'900.00		163'290.12
779	<b>Umweltschutz, Übriges</b>	3'000.00		3'500.00		3'500.00	
7790	Umweltschutz, Übriges	3'000.00		3'500.00		3'500.00	
	<i>Nettoergebnis</i>		3'000.00		3'500.00		3'500.00
79	<b>Raumordnung</b>	80'984.32		80'000.00		73'355.08	
790	<b>Raumordnung</b>	80'984.32		80'000.00		73'355.08	
7900	Raumordnung	80'984.32		80'000.00		73'355.08	

Funktionale Gliederung	Rechnung 2025		Budget 2025		Rechnung 2024	
	Aufwand	Ertrag	Aufwand	Ertrag	Aufwand	Ertrag
Nettoergebnis		80'984,32		80'000,00		73'355,08
<b>8 VOLKSWIRTSCHAFT</b>	255'687,93	718'123,21	197'500,00	713'000,00	215'471,00	715'559,30
81 Landwirtschaft	24'656,50		24'700,00		24'626,00	
812 Landwirtschaftliche Strukturverbesserungen	24'656,50		24'700,00		24'626,00	
8120 Landwirtschaftliche Strukturverbesserungen Nettoergebnis		24'656,50		24'700,00		24'626,00
82 Forstwirtschaft	107'573,08		79'200,00		58'172,90	
820 Forstwirtschaft	107'573,08		79'200,00		58'172,90	
8200 Forstwirtschaft, Hauptbetrieb Nettoergebnis	107'573,08	107'573,08	79'200,00	79'200,00	58'172,90	58'172,90
83 Jagd und Fischerei		918,20		1'000,00		830,20
830 Jagd und Fischerei		918,20		1'000,00		830,20
8300 Jagd und Fischerei Nettoergebnis	918,20	918,20	1'000,00	1'000,00	830,20	830,20
85 Industrie, Gewerbe, Handel	15'000,00		15'000,00		15'000,00	
850 Industrie, Gewerbe, Handel	15'000,00		15'000,00		15'000,00	
8500 Industrie, Gewerbe, Handel Nettoergebnis	15'000,00	15'000,00	15'000,00	15'000,00	15'000,00	15'000,00
86 Banken und Versicherungen		614'062,70		610'000,00		610'921,20
860 Banken und Versicherungen		614'062,70		610'000,00		610'921,20
8600 Banken und Versicherungen Nettoergebnis	614'062,70	614'062,70	610'000,00	610'000,00	610'921,20	610'921,20
87 Brennstoffe und Energie	108'458,35	103'142,31	78'600,00	102'000,00	117'672,10	103'807,90

**Gemeinde Nürensorf**

**Erfolgsrechnung**

Funktionale Gliederung		Rechnung 2025		Budget 2025		Rechnung 2024	
		Aufwand	Ertrag	Aufwand	Ertrag	Aufwand	Ertrag
871	Elektrizität		98'242.00		102'000.00		100'247.00
8710	Elektrizität (allgemein)		98'242.00		102'000.00		100'247.00
	Nettoergebnis	98'242.00		102'000.00		100'247.00	
879	Energie, Übriges	108'458.35	4'900.31	78'600.00		117'672.10	3'560.90
8790	Energie, Übriges (allgemein)	108'458.35	4'900.31	78'600.00		117'672.10	3'560.90
	Nettoergebnis	103'558.04		78'600.00		114'111.20	
9	<b>FINANZEN UND STEUERN</b>	461'916.26	26'799'825.88	443'400.00	24'762'900.00	428'769.04	25'321'012.14
91	Steuern	83'439.20	26'122'163.61	42'000.00	24'074'100.00	7'666.11	24'111'399.22
910	Steuern	83'439.20	26'122'163.61	42'000.00	24'074'100.00	7'666.11	24'111'399.22
9100	Allgemeine Gemeindesteuern	71'871.40	21'726'216.21	30'000.00	20'825'100.00	-3'909.24	20'609'445.72
	Nettoergebnis	21'654'344.81		20'795'100.00		20'613'354.96	
9101	Sondersteuern	11'567.80	4'395'947.40	12'000.00	3'249'000.00	11'575.35	3'501'953.50
	Nettoergebnis	4'384'379.60		3'237'000.00		3'490'378.15	
93	<b>Finanz- und Lastenausgleich</b>						457'948.00
930	<b>Finanz- und Lastenausgleich</b>						457'948.00
9300	Finanz- und Lastenausgleich						457'948.00
	Nettoergebnis					457'948.00	
96	<b>Vermögens- und Schuldenverwaltung</b>	377'629.56	672'851.87	399'700.00	663'600.00	419'006.20	746'040.24
961	Zinsen	87'009.73	182'155.77	66'500.00	229'600.00	66'048.97	246'240.14
9610	Zinsen	87'009.73	182'155.77	66'500.00	229'600.00	66'048.97	246'240.14
	Nettoergebnis	95'146.04		163'100.00		180'191.17	
963	<b>Liegenschaften des Finanzvermögens</b>	286'341.55	477'871.10	333'200.00	454'000.00	348'967.93	484'050.10
9630	Liegenschaften des Finanzvermögens	286'341.55	477'871.10	333'200.00	454'000.00	316'140.43	484'050.10
	Nettoergebnis	191'529.55		120'800.00		167'909.67	

Funktionale Gliederung		Rechnung 2025		Budget 2025		Rechnung 2024	
		Aufwand	Ertrag	Aufwand	Ertrag	Aufwand	Ertrag
9639	Gewinne und Verluste sowie Wertberichtigungen auf Liegenschaften des Finanzvermögens <i>Nettoergebnis</i>					32'827.50	
<b>969</b>	<b>Finanzvermögen, Übriges</b>	<b>4'278.28</b>	<b>12'825.00</b>			<b>3'989.30</b>	<b>15'750.00</b>
9690	Finanzvermögen, Übriges <i>Nettoergebnis</i>	4'278.28 8'546.72	12'825.00			3'989.30 11'760.70	15'750.00
<b>97</b>	<b>Rückverteilungen</b>		<b>3'962.90</b>				<b>3'527.95</b>
<b>971</b>	<b>Rückverteilungen aus CO2-Abgabe</b>		<b>3'962.90</b>				<b>3'527.95</b>
9710	Rückverteilungen aus CO2-Abgabe <i>Nettoergebnis</i>	3'962.90	3'962.90	3'500.00	3'500.00	3'527.95	3'527.95
<b>99</b>	<b>Nicht aufgeteilte Posten</b>	<b>847.50</b>	<b>847.50</b>	<b>1'700.00</b>	<b>1'700.00</b>	<b>2'096.73</b>	<b>2'096.73</b>
<b>995</b>	<b>Neutrale Aufwendungen und Erträge</b>	<b>847.50</b>	<b>847.50</b>	<b>1'700.00</b>	<b>1'700.00</b>	<b>2'096.73</b>	<b>2'096.73</b>
9951	Zweckgebundene Zuwendungen <i>Nettoergebnis</i>	847.50	847.50	1'700.00	1'700.00	2'096.73	2'096.73
		<b>39'873'968.40</b>	<b>38'852'527.31</b>	<b>38'472'900.00</b>	<b>35'724'100.00</b>	<b>36'504'567.87</b>	<b>38'062'511.89</b>
			<b>1'021'441.09</b>		<b>2'748'800.00</b>	<b>1'557'944.02</b>	
	<b>Gesamtergebnis</b>	<b>39'873'968.40</b>	<b>39'873'968.40</b>	<b>38'472'900.00</b>	<b>38'472'900.00</b>	<b>38'062'511.89</b>	<b>38'062'511.89</b>

Funktionale Gliederung	Rechnung 2025		Budget 2025		Rechnung 2024	
	Ausgaben	Einnahmen	Ausgaben	Einnahmen	Ausgaben	Einnahmen
0 ALLGEMEINE VERWALTUNG <i>Nettoinvestition</i>	115087,15	115087,15	320000,00	320000,00	734638,32	7156,00
2 BILDUNG <i>Nettoinvestition</i>	2370318,00	7740,00	3435000,00	3435000,00	434293,27	727482,32
3 KULTUR, SPORT UND FREIZEIT <i>Nettoinvestition</i>	90000,00	2362578,00	90000,00	3435000,00	45419,80	418813,27
4 GESUNDHEIT <i>Nettoinvestition</i>	82589,00	90000,00	82600,00	90000,00	82589,00	45419,80
5 SOZIALE SICHERHEIT <i>Nettoinvestition</i>	523763,10	82589,00	913000,00	82600,00	78231,63	82589,00
6 VERKEHR UND NACHRICHTENÜBERMITTLUNG <i>Nettoinvestition</i>	383992,50	523763,10	255000,00	913000,00	460572,95	78231,63
7 UMWELTSCHUTZ UND RAUMORDNUNG <i>Nettoinvestition</i>	258393,84	642386,34	375000,00	630000,00	243317,43	460572,95
8 VOLKSWIRTSCHAFT <i>Nettoinvestition</i>	3000,00	3000,00			18700,00	6000,00
<b>Nettoinvestition</b>	<b>3565749,75</b>	<b>653126,34</b>	<b>5095600,00</b>	<b>630000,00</b>	<b>2052342,60</b>	<b>555030,82</b>
	<b>3565749,75</b>	<b>2912623,41</b>	<b>5095600,00</b>	<b>4465600,00</b>	<b>2052342,60</b>	<b>1497311,78</b>
		<b>3565749,75</b>		<b>5095600,00</b>		<b>2052342,60</b>

**Gemeinde Nürensorf**

**Investitionsrechnung mit Details**  
Verwaltungsvermögen

Funktionale Gliederung		Rechnung 2025		Budget 2025		Rechnung 2024	
		Ausgaben	Einnahmen	Ausgaben	Einnahmen	Ausgaben	Einnahmen
<b>0</b>	<b>ALLGEMEINE VERWALTUNG</b>	115'087.15		320'000.00		734'638.32	7'156.00
<b>02</b>	Allgemeine Dienste	115'087.15		320'000.00		734'638.32	7'156.00
<b>022</b>	Allgemeine Dienste, übrige					122'229.47	
<b>0220</b>	Allgemeine Dienste, übrige					122'229.47	
<b>5060.00</b>	Mobilien						
INV00165	IT Outsourcing, Engineering und Projektkosten						
<b>5540.00</b>	<b>Beteiligungen an öffentlichen Unternehmungen</b>					21'000.00	
INV00241	210 Namenaktien Abraxas-VRSG Holding AG, Übertragung vom Finanz- ins Verwaltungsvermögen					21'000.00	
<b>029</b>	<b>Verwaltungsliegenschaften, übrige</b>	115'087.15		320'000.00		612'408.85	7'156.00
<b>0290</b>	<b>Verwaltungsliegenschaften, übrige</b>	115'087.15		320'000.00		612'408.85	7'156.00
<b>5000.00</b>	<b>Grundstücke</b>					568'050.00	
INV00191	Erwerb Miteigentumsanteil an Kat. Nr. 2919					568'050.00	
<b>5040.00</b>	<b>Hochbauten</b>	115'087.15		320'000.00		44'358.85	
INV00192	Schloss, Ersatz Heizung			170'000.00			
INV00193	Gemeindehaus, Ersatz Beleuchtung	115'087.15		150'000.00		44'358.85	
INV00194	Gemeindehäuser, Ersatz Aussenbeleuchtung						
<b>6350.00</b>	<b>Investitionsbeiträge von privaten Unternehmungen</b>						7'156.00
INV00166	Energieprojekt Solaranlage Gemeindehaus						7'156.00
<b>2</b>	<b>BILDUNG</b>	2'370'318.00	7'740.00	3'435'000.00		434'293.27	15'480.00
<b>21</b>	<b>Obligatorische Schule</b>	2'370'318.00		3'435'000.00		434'293.27	
<b>217</b>	<b>Schulliegenschaften</b>	2'370'318.00		3'435'000.00		434'293.27	

**Gemeinde Nürensorf**

**Investitionsrechnung mit Details**  
Verwaltungsvermögen

Funktionale Gliederung		Rechnung 2025		Budget 2025		Rechnung 2024	
		Ausgaben	Einnahmen	Ausgaben	Einnahmen	Ausgaben	Einnahmen
<b>2170</b>	<b>Schulliegenschaften</b>	<b>2'370'318.00</b>		<b>3'435'000.00</b>		<b>434'293.27</b>	
<b>5010.00</b>	<b>Strassen und Verkehrswege</b>			<b>50'000.00</b>			
INV00216	SH Hatzenbühl, Instandsetzung Parkplatz Lehrpersonen			50'000.00			
<b>5040.00</b>	<b>Hochbauten</b>	<b>2'367'823.60</b>		<b>3'385'000.00</b>		<b>323'232.97</b>	
INV00168	SH Ebnet, Entwicklung Primarschule	82'788.95		500'000.00		191'891.28	
INV00197	SH Hatzenbühl, Ersatz Beleuchtung (Fortsetzung INV153)	147'161.40		200'000.00			
INV00198	TH Hatzenbühl, Ersatz Beleuchtung					75'529.45	
INV00210	TH Hatzenbühl, Ersatz Oblichter					23'823.19	
INV00214	SH Sunnerain, Umbau / Erweiterung ehem. HW Wohnung	872'167.60		1'050'000.00		31'989.05	
INV00215	SH Sunnerain, Aufstockung Modulbau	846'776.00		900'000.00			
INV00217	SH Sunnerain, Flachdachsanierung / PV Anlage	44'051.35		380'000.00			
INV00218	SH Sunnerain, Wärmepumpe			95'000.00			
INV00219	SH Sunnerain, Ersatz Beleuchtung	145'442.75		260'000.00			
INV00243	SH Sunnerain, TH Trakt, Erstellung eines Personenaufzugs	174'091.80					
INV00265	SH Sunnerain, Rundhaus, Ersatz Ziegeldach durch ein Kupferdach	553'433.75					
<b>5060.00</b>	<b>Mobilien</b>	<b>2'494.40</b>				<b>111'060.30</b>	
INV00195	SH/TH Hatzenbühl, Ersatz Schliesssystem	2'494.40				111'060.30	
<b>22</b>	<b>Sonderschulen</b>		<b>7'740.00</b>				<b>15'480.00</b>
<b>220</b>	<b>Sonderschulen</b>		<b>7'740.00</b>				<b>15'480.00</b>
<b>2200</b>	<b>Sonderschulen</b>		<b>7'740.00</b>				<b>15'480.00</b>
<b>6440.00</b>	<b>Rückzahlung von Darlehen an öffentliche Unternehmungen</b>		<b>7'740.00</b>				<b>15'480.00</b>
INV00163	Heilpädagogische Schule HPS, Rückzahlung Darlehen		7'740.00				15'480.00
<b>3</b>	<b>KULTUR, SPORT UND FREIZEIT</b>	<b>90'000.00</b>		<b>90'000.00</b>			<b>45'419.80</b>

Funktionale Gliederung	Rechnung 2025		Budget 2025		Rechnung 2024	
	Ausgaben	Einnahmen	Ausgaben	Einnahmen	Ausgaben	Einnahmen
32 Kultur, übrige	90'000.00		90'000.00		27'119.90	
329 Kultur, Übriges	90'000.00		90'000.00		27'119.90	
3290 Kultur, Übriges	90'000.00		90'000.00		27'119.90	
5040.00 Hochbauten	90'000.00		90'000.00			
INV00220 MZH Ebnet, Ersatz Wärmepumpe	90'000.00		90'000.00			
6350.00 Investitionsbeiträge von privaten Unternehmungen					27'119.90	
INV00183 MZH Ebnet, Sanierung Dach / PV Anlage					27'119.90	
34 Sport und Freizeit					18'299.90	
341 Sport					18'299.90	
3410 Sport					18'299.90	
6350.00 Investitionsbeiträge von privaten Unternehmungen					18'299.90	
INV00154 Jugendhaus/Fussballgärtlerobergebäude Erstellung PV Anlage und Elektrotankstelle					18'299.90	
4 GESUNDHEIT	82'589.00		82'600.00		82'589.00	
41 Spitäler, Kranken- und Pflegeheime	82'589.00		82'600.00		82'589.00	
412 Kranken-, Alters- und Pflegeheime	82'589.00		82'600.00		82'589.00	
4120 Kranken-, Alters- und Pflegeheime	82'589.00		82'600.00		82'589.00	
5540.00 Beteiligungen an öffentlichen Unternehmungen	82'589.00		82'600.00		82'589.00	
INV00199 KZU Kompetenzzentrum Pflege und Gesundheit, Erhöhung Eigenkapital 2024					82'589.00	
INV00221 KZU Kompetenzzentrum Pflege und Gesundheit, Erhöhung Dotationskapital 2025	82'589.00		82'600.00			
5 SOZIALE SICHERHEIT					78'231.63	

**Gemeinde Nürensorf**

**Investitionsrechnung mit Details**  
Verwaltungsvermögen

Funktionale Gliederung	Rechnung 2025		Budget 2025		Rechnung 2024	
	Ausgaben	Einnahmen	Ausgaben	Einnahmen	Ausgaben	Einnahmen
57 Sozialhilfe und Asylwesen					78'231.63	
573 Asylwesen					78'231.63	
5730 Asylwesen					78'231.63	
5040.00 Hochbauten					78'231.63	
INV00171 Asylunterkunft, Erweiterung					78'231.63	
<b>6 VERKEHR UND NACHRICHTENÜBERMITTLUNG</b>	<b>523'763.10</b>		<b>913'000.00</b>		<b>460'572.95</b>	
61 Strassenverkehr	523'763.10		913'000.00		460'572.95	
615 Gemeindestrassen	523'763.10		913'000.00		460'572.95	
6150 Gemeindestrassen	523'763.10		913'000.00		460'572.95	
<b>5010.00 Strassen und Verkehrswege</b>	<b>523'763.10</b>		<b>913'000.00</b>		<b>460'572.95</b>	
INV00144 Neuweisstrasse, Sanierung inkl. Beleuchtung und Trottoir	41'37.35				39'29.60	
INV00145 Breitenloo, Strassensanierung inkl. Beleuchtung	9'792.20					
INV00172 Uebrichstrasse, Strasse und Trottoir inkl. Beleuchtung	1'666.65					
INV00174 Kanzleistrasse, Strasse und Trottoir inkl. Beleuchtung						
INV00175 Ebneistrasse, Strasse und Trottoir inkl. Beleuchtung	25'285.85				35'204.45	
INV00200 Im Buchsei, Strasse, Abschlüsse, inkl. Beleuchtung	9'061.10				3'478.85	
INV00201 Brunnenweg, Strasse, Abschlüsse, inkl. Beleuchtung	1'369.05				42'176.80	
INV00202 Tarnbeistrasse, Strasse inkl. Beleuchtung	5'7212.05				93'417.75	
INV00203 Oberligweg, Strasse inkl. Beleuchtung	58'775.75				88'206.80	
INV00205 Lettenstrasse, Strasse					71'359.20	
INV00227 Hatzenbühl Verkehrsberuhigung	24'827.75		80'000.00		61'534.60	
INV00228 Gemeindestrassen, Erneuerung Strassenbeleuchtung, EKZ	155'052.15		150'000.00		61'264.90	
INV00229 Parkplatz TH Hatzenbühl, Erweiterung und Garage Schulbus	150'251.00		340'000.00			
INV00238 Brunnmackerstrasse, Strasse, Abschlüsse, inkl. Beleuchtung	10'332.20		343'000.00			

**Gemeinde Nürensdorf**

**Investitionsrechnung mit Details**  
Verwaltungsvermögen

Funktionale Gliederung	Rechnung 2025		Budget 2025		Rechnung 2024	
	Ausgaben	Einnahmen	Ausgaben	Einnahmen	Ausgaben	Einnahmen
<b>7 UMWELTSCHUTZ UND RAUMORDNUNG</b>	<b>383'992.50</b>	<b>642'386.34</b>	<b>255'000.00</b>	<b>630'000.00</b>	<b>243'317.43</b>	<b>480'975.02</b>
71 Wasserversorgung	325'494.08	286'274.88	230'000.00	280'000.00	240'317.43	214'374.69
710 Wasserversorgung	325'494.08	286'274.88	230'000.00	280'000.00	240'317.43	214'374.69
7101 Wasserwerk (Gemeindebetrieb)	325'494.08	286'274.88	230'000.00	280'000.00	240'317.43	214'374.69
<b>5030.00 Übrige Tiefbauten</b>	<b>325'494.08</b>		<b>230'000.00</b>		<b>240'317.43</b>	
INV00106 Wasserverbund Obere Zone, Ersatz Wasserleitung	385'523.77					
INV00148 Neuerstellung Wasserleitung Uttenbühl bis Breite	-48'703.40					
INV00176 Uebrihstrasse, Ersatz Wasserleitung					23'025.44	
INV00177 Ebneistrasse - Dorfbach, Neue Entlastungsleitung					1'876.18	
INV00178 Ebneistrasse, Ersatz Wasserleitung					6'295.19	
INV00206 Im Buchsels, Ersatz Wasserleitung	2'918.50				79'097.65	
INV00207 Brunnenweg, Ersatz WL + Hydrant, Löschwasserversorg. (Einheit INV00201)	-23'380.82				23'380.82	
INV00212 Hinterzelgli, Ersatz Wasserleitung	91'36.03		80'000.00		106'642.15	
INV00233 Breitenloo Entlüftung, Ersatz Wasserleitung			150'000.00			
INV00234 Wasserverbund B.L.N., Einkauf Givaudan Schweiz AG, Anteil Nürensdorf						
<b>6370.00 Investitionsbeiträge von privaten Haushalten</b>	<b>286'274.88</b>	<b>286'274.88</b>		<b>280'000.00</b>		<b>214'374.69</b>
INV00208 Wasseranschlussgebühren 2024		286'274.88		280'000.00		214'374.69
INV00235 Wasseranschlussgebühren 2025						
<b>72 Abwasserbeseitigung</b>	<b>58'498.42</b>	<b>356'111.46</b>	<b>25'000.00</b>	<b>350'000.00</b>		<b>266'600.33</b>
720 Abwasserbeseitigung	58'498.42	356'111.46	25'000.00	350'000.00		266'600.33
7201 Abwasserbeseitigung (Gemeindebetrieb)	58'498.42	356'111.46	25'000.00	350'000.00		266'600.33
<b>5020.00 Wasserbau</b>	<b>9'592.23</b>		<b>25'000.00</b>			
INV00127 Massnahmenplan Hochwasser ab 2021	9'592.23		25'000.00			

**Gemeinde Nürens Dorf**

**Investitionsrechnung mit Details**  
Verwaltungsvermögen

Funktionale Gliederung	Rechnung 2025		Budget 2025		Rechnung 2024	
	Ausgaben	Einnahmen	Ausgaben	Einnahmen	Ausgaben	Einnahmen
<b>5290.00</b> INV00024 INV00257	<b>48'906.19</b> 48'906.19					
<b>Übrige immaterielle Anlagen</b> Genereller Entwässerungsplan GEP (Fortsetzung INV 257) Genereller Entwässerungsplan GEP (Fortsetzung von INV 24)						
<b>6370.00</b> INV00209 INV00236	<b>356'111.46</b> 356'111.46		<b>350'000.00</b> 350'000.00		<b>266'600.33</b> 266'600.33	
<b>Investitionsbeiträge von privaten Haushalten</b> Abwasseranschlussgebühren 2024 Abwasseranschlussgebühren 2025						
<b>79</b>				<b>3'000.00</b>		
<b>Raumordnung</b>						
<b>790</b>				<b>3'000.00</b>		
<b>Raumordnung</b>						
<b>7900</b>				<b>3'000.00</b>		
<b>Beteiligungen an privaten Unternehmungen</b> Anteilschein Baugenossenschaft SILU, Übertragung vom Finanz- ins Verwaltungsvermögen						
<b>5550.00</b> INV00240				<b>3'000.00</b>		
<b>VOLKSWIRTSCHAFT</b>						
<b>8</b>			<b>3'000.00</b>		<b>18'700.00</b>	<b>6'000.00</b>
<b>Forstwirtschaft</b>						
<b>82</b>					<b>18'700.00</b>	
<b>Forstwirtschaft</b>						
<b>820</b>					<b>18'700.00</b>	
<b>Forstwirtschaft, Hauptbetrieb</b>						
<b>8200</b>					<b>18'700.00</b>	
<b>Beteiligungen an privaten Unternehmungen</b> 11 Namenaktien Zürich Holz AG, Übertragung vom Finanz- ins Verwaltungsvermögen						
<b>5550.00</b> INV00242					<b>18'700.00</b> 18'700.00	
<b>Industrie, Gewerbe, Handel</b>						
<b>85</b>			<b>3'000.00</b>			<b>6'000.00</b>
<b>Industrie, Gewerbe, Handel</b>						
<b>850</b>			<b>3'000.00</b>			<b>6'000.00</b>
<b>Industrie, Gewerbe, Handel</b>						
<b>8500</b>			<b>3'000.00</b>			<b>6'000.00</b>
<b>Industrie, Gewerbe, Handel</b>						

Funktionale Gliederung		Rechnung 2025		Budget 2025		Rechnung 2024	
		Ausgaben	Einnahmen	Ausgaben	Einnahmen	Ausgaben	Einnahmen
6450.00	Rückzahlung von Darlehen an private Unternehmungen		3'000.00				6'000.00
INV00156	Darlehen an private Unternehmungen (Corona Nothilfe)		3000.00				6'000.00
	<b>Nettoinvestition</b>	<b>3'565'749.75</b>	<b>653'126.34</b>	<b>5'095'600.00</b>	<b>630'000.00</b>	<b>2'052'342.60</b>	<b>555'030.82</b>
		<b>3'565'749.75</b>	<b>2'912'623.41</b>	<b>5'095'600.00</b>	<b>4'465'600.00</b>	<b>2'052'342.60</b>	<b>1'497'311.78</b>
			<b>3'565'749.75</b>	<b>5'095'600.00</b>	<b>5'095'600.00</b>	<b>2'052'342.60</b>	<b>2'052'342.60</b>

Funktionale Gliederung	Rechnung 2025		Budget 2025		Rechnung 2024	
	Ausgaben	Einnahmen	Ausgaben	Einnahmen	Ausgaben	Einnahmen
9 FINANZEN UND STEUERN						48'847.50
96 Vermögens- und Schuldenverwaltung						48'847.50
963 Liegenschaften des Finanzvermögens						48'847.50
9630 Liegenschaften des Finanzvermögens						48'847.50
8000.00 Verkauf von Grundstücken					16'020.00	16'020.00
INV00239 Abtretung Kat. 855, Hofacher						
8700.00 Übertragung von realisierten Verlusten aus Grundstücken in die Erfolgsrechnung					32'827.50	32'827.50
INV00239 Abtretung Kat. 855, Hofacher					32'827.50	32'827.50
<b>Nettoinvestition</b>					48'847.50	48'847.50
					48'847.50	48'847.50

**Bilanz**

	31.12.2024	31.12.2025
<b>Aktiven</b>		
100 Flüssige Mittel und kurzfristige Geldanlagen		
101 Forderungen	5'008'606.62	3'673'501.96
102 Kurzfristige Finanzanlagen	7'820'779.09	7'251'292.34
104 Aktive Rechnungsabgrenzungen	0.00	0.00
106 Vorräte und angefangene Arbeiten	118'017.14	153'327.21
<b>Umlaufvermögen</b>	<b>12'947'402.85</b>	<b>11'078'121.51</b>
107 Langfristige Finanzanlagen	82'600.00	95'425.00
108 Sachanlagen FV	15'494'872.50	15'494'872.50
<b>Anlagevermögen Finanzvermögen*</b>	<b>15'577'472.50</b>	<b>15'590'297.50</b>
<b>Total Finanzvermögen</b>	<b>28'524'875.35</b>	<b>26'668'419.01</b>
140 Sachanlagen VV	21'100'676.71	22'327'590.27
142 Immaterielle Anlagen	121'017.55	92'166.48
144 Darlehen	2'309'820.00	2'299'080.00
145 Beteiligungen, Grundkapitalien	13'488'185.76	13'582'085.76
146 Investitionsbeiträge	327'142.53	285'686.14
<b>Anlagevermögen Verwaltungsvermögen*</b>	<b>37'346'842.55</b>	<b>38'586'608.65</b>
<b>Total Verwaltungsvermögen</b>	<b>37'346'842.55</b>	<b>38'586'608.65</b>
<b>Total Aktiven</b>	<b>65'871'717.90</b>	<b>65'255'027.66</b>
<b>* Total Anlagevermögen</b>	<b>52'924'315.05</b>	<b>54'176'906.15</b>

**Bilanz**

	31.12.2024	31.12.2025
<b>Passiven</b>		
200 Laufende Verbindlichkeiten	9'929'272.34	9'351'115.39
201 Kurzfristige Finanzverbindlichkeiten	0.00	0.00
204 Passive Rechnungsabgrenzungen	293'065.05	1'383'445.04
205 Kurzfristige Rückstellungen	278'916.08	224'142.48
<b>Kurzfristiges Fremdkapital</b>	<b>10'501'253.47</b>	<b>10'958'702.91</b>
206 Langfristige Finanzverbindlichkeiten	0.00	0.00
208 Langfristige Rückstellungen	0.00	0.00
209 Verbindlichkeiten gegenüber Fonds im Fremdkapital	543'107.99	535'256.39
<b>Langfristiges Fremdkapital</b>	<b>543'107.99</b>	<b>535'256.39</b>
<b>Total Fremdkapital</b>	<b>11'044'361.46</b>	<b>11'493'959.30</b>
290 Spezialfinanzierungen im Eigenkapital	2'770'410.02	2'725'563.03
291 Fonds im Eigenkapital	0.00	0.00
292 Rücklagen der Globalbudgetbereiche	0.00	0.00
293 Vorfinanzierungen	0.00	0.00
<b>Zweckgebundenes Eigenkapital</b>	<b>2'770'410.02</b>	<b>2'725'563.03</b>
294 Finanzpolitische Reserve	0.00	0.00
296 Neubewertungsreserve Finanzvermögen	0.00	0.00
299 Bilanzüberschuss/-fehlbetrag	52'056'946.42	51'035'505.33
<b>Zweckfreies Eigenkapital</b>	<b>52'056'946.42</b>	<b>51'035'505.33</b>
<b>Total Eigenkapital</b>	<b>54'827'356.44</b>	<b>53'761'068.36</b>
<b>Total Passiven</b>	<b>65'871'717.90</b>	<b>65'255'027.66</b>

### **EMPFEHLUNG DES GEMEINDERATS**

Der Gemeinderat empfiehlt die Jahresrechnung 2025 zu genehmigen.

### **ABSCHIED DER RECHNUNGSPRÜFUNGSKOMMISSION VOM 23. APRIL 2026**

Die Rechnungsprüfungskommission hat den Antrag geprüft und in Ordnung befunden. Die RPK empfiehlt der Gemeindeversammlung, den Antrag zu genehmigen.

**DIE KOMPLETTE JAHRESRECHNUNG 2025 IST BEI DEN AKTEN ÖFFENTLICH AUFGELEGT ODER KANN UNTER [WWW.NUERENDORF.CH](http://WWW.NUERENDORF.CH) EINGESEHEN WERDEN.**





