

**Politische Gemeinde
8309 Nürensdorf**

Jahresrechnung 2025

Ablieferung an Gemeindevorstand	25. März 2026
Abnahmebeschluss Gemeindevorstand	31. März 2026
Ablieferung an Rechnungsprüfungskommission	7. April 2026
Abnahmebeschluss Rechnungsprüfungskommission	7. Mai 2026
Abnahmebeschluss Gemeindeversammlung	17. Juni 2026
Veröffentlichung	24. Juni 2026

Inhaltsverzeichnis

	Seite
Bericht, Anträge und Beschlüsse	
1	Bericht des Gemeindevorstands 5 - 13
2	Anträge und Beschlüsse 14 - 16
3	Kurzbericht der Revisionsstelle 17
4	Vollständigkeitserklärung 18
Jahresrechnung - Finanzbericht	
5	Finanzierung 20 - 21
6	Erfolgsrechnung 22
7	Investitionsrechnungen 23 - 24
8	Bilanz 25 - 26
9	Geldflussrechnung 27 - 28
10	Anhang
Grundlagen und Grundsätze der Rechnungslegung	
	Angewandtes Regelwerk 29
	Rechnungslegungs-, Bilanzierungs- und Bewertungsgrundsätze 29 - 30
	Organisationseinheiten 31
Finanzinformationen	
	Ausgewählte Positionen des Finanzvermögens 32
	Eventualforderungen keine
	Anlagenspiegel Finanzvermögen 33
	Anlagenspiegel Verwaltungsvermögen 34 - 40
	Beteiligungsspiegel 41 - 43
	Ausgewählte Positionen des Fremdkapitals keine
	Gewährleistungsspiegel / Eventualverpflichtungen 44
	Leasingverträge keine

	Seite
Rückstellungsspiegel	45 - 46
Eigenkapitalnachweis	47
Sonderrechnungen	48
Haushaltsgleichgewicht	49 - 50
Finanzkennzahlen	51
Kreditrechtliche Angaben	
Verpflichtungskredite	52
Gebundene Ausgabenbeschlüsse	53

Jahresrechnung - Details zum Finanzbericht		
11	Erläuterungen zur Erfolgsrechnung	55 - 64
12	Erfolgsrechnung	65 - 120
13	Erläuterungen zu den Investitionsrechnungen	121 - 123
14	Investitionsrechnung Verwaltungsvermögen	124 - 131
15	Investitionsrechnung Finanzvermögen	132 - 133
16	Bilanz	134 - 141

Kontakt

Gemeindeverwaltung Nürensdorf
Kanzleistrasse 2
8309 Nürensdorf

Finanzvorsteher/in: Hannes Schärer

Leiter/in Finanzen: Karin Peter
Telefon 044 838 40 77
E-Mail finanzen@nuerensdorf.ch

Bericht, Anträge und Beschlüsse

Bericht des Gemeindevorstands

Kurzübersicht und Begründung

Das Ergebnis der Rechnung 2025 zeigt folgendes Bild:

Erfolgsrechnung

	Rechnung 2025	Budget 2025	Rechnung 2024
<i>Aufwand</i>	39'873'968.40	38'472'900.00	36'504'567.87
<i>Ertrag</i>	-38'852'527.31	-35'724'100.00	-38'062'511.89
<i>Ertrags- / Aufwandüberschuss</i>	-1'021'441.09	-2'748'800.00	1'557'944.02

Investitionsrechnung

a) Verwaltungsvermögen

	Rechnung 2025	Budget 2025	Rechnung 2024
<i>Investitionsausgaben</i>	3'565'749.75	5'095'600.00	2'052'342.60
<i>Investitionseinnahmen</i>	-653'126.34	-630'000.00	-555'030.82
<i>Nettoinvestitionen</i>	2'912'623.41	4'465'600.00	1'497'311.78

Investitionsrechnung

b) Finanzvermögen

	Rechnung 2025	Budget 2025	Rechnung 2024
<i>Ausgaben / Wertzugänge</i>	0.00	0.00	0.00
<i>Einnahmen / Wertabgänge</i>	0.00	0.00	-48'847.50
<i>Nettoveränderung</i>	0.00	0.00	48'847.50

Für das Rechnungsjahr 2025 resultiert ein Aufwandüberschuss von Fr. 1'021'441.09. Im Budget 2025 war ein Aufwandüberschuss von Fr. 2'748'800.00 vorgesehen. Die Differenz beträgt Fr. 1'727'358.91.

a) Erfolgsrechnung

Der Gesamtertrag liegt über dem budgetierten Wert.

Der Gesamtaufwand liegt ebenfalls über dem Budgetwert 2025. Die Abweichung beträgt Fr. 1'401'068.40 des budgetierten Gesamtaufwands. Die Abweichungen bei den einzelnen Bereichen sind:

		<u>Abweichung zum Budget 2025</u>
0	Allgemeine Verwaltung	-148'691.35
1	Öffentliche Ordnung und Sicherheit	+50'074.99
2	Bildung	-780'750.28
3	Kultur, Sport und Freizeit	+18'048.13
4	Gesundheit	-437'649.27
5	Soziale Sicherheit	+768'821.39
6	Verkehr und Nachrichtenübermittlung	+207'589.40
7	Umweltschutz und Raumordnung	+84'571.00
8	Volkswirtschaft	-53'064.72
9	Finanzen und Steuern	+2'018'409.62

(positive Zahl = besser als budgetiert, negative Zahl = Budget überschritten)

Trotz verschiedener Verschiebungen innerhalb der Bereiche gelang es, den Aufwand im Rahmen des Budgets 2025 zu halten. Erfreulich sind die höheren Einnahmen, die hauptsächlich für das gegenüber dem Budget 2025 deutlich bessere Resultat verantwortlich sind. Besonders im Bereich Finanzen und Steuern konnten deutlich höhere Einnahmen vereinnahmt werden. Auch in den Bereichen öffentliche Ordnung und Sicherheit, Kultur, Sport und Freizeit, Soziale Sicherheit, Verkehr sowie Umweltschutz und Raumordnung konnten zusätzliche Einnahmen verbucht werden.

Nachfolgend eine Zusammenfassung der Hauptaufgabenbereiche über die wesentlichen Abweichungen im Rechnungsjahr 2025. Die detaillierteren Abweichungsbegründungen sind bei den Erläuterungen zur Erfolgsrechnung im Jahresabschluss ersichtlich.

0 Allgemeine Verwaltung

Der Bereich Allgemeine Verwaltung schliesst schlechter ab als budgetiert. Grund dafür sind verschobene Anlässe, geringere Druck- und Büromaterialkosten, Springer-Einsätze, unvorhergesehene Taggelder, zusätzliche Reparaturen und höhere Reinigungskosten.

1 Öffentliche Ordnung und Sicherheit

Bei der öffentlichen Ordnung und Sicherheit führten verschobene Parkkontrollen, Verzögerungen bei der Anschaffung von Geräten sowie geringere Einsätze im Zivilschutz zu den Abweichungen gegenüber dem Budget.

2 Bildung

Im Bereich Bildung ergibt sich die Budgetabweichung aus mehreren Faktoren. Mehraufwendungen entstanden insbesondere durch den zusätzlichen Kindergarten, eine höhere Nachfrage nach Betreuungsleistungen sowie personelle Ausfälle, die Stellvertretungen und externe Mandate erforderlich machten. Auch Investitionen in Infrastruktur und Unterhalt (z. B. WLAN-Ausbau, Instandstellungen und Ersatzbeschaffungen) führten zu höheren Kosten als geplant. Gleichzeitig kam es in verschiedenen Bereichen zu Minderaufwendungen, etwa durch weniger Weiterbildungen, geringere Ausgaben für Lehrmittel und reduzierte Aktivitäten.

3 Kultur, Sport und Freizeit

Die Aufwände wie auch Erträge im Bereich Kultur, Sport und Freizeit weisen keine beträchtlichen Abweichungen zum Budget auf.

4 Gesundheit

Während die Erträge im Bereich Gesundheit wie budgetiert ausfallen, steigen die Kosten weiterhin stark an, was zu einem schlechteren Ergebnis führt.

5 Soziale Sicherheit

Insbesondere im Bereich Sozialhilfe und Asylwesen führten veränderte Fallzahlen, Statuswechsel sowie zusätzliche Aufwendungen (z. B. höhere Fallpauschalen, Stellenaufstockungen und Mietkosten) zu deutlichen Mehr- und Minderkosten. Gleichzeitig wirkten sich höhere Rückerstattungen und Beiträge von Kanton und Dritten teilweise kompensierend aus, wobei einzelne Budgetpositionen auch aufgrund von Fehleinschätzungen oder einmaligen Effekten (z. B. Verbuchungsänderungen) abwichen. In den Ergänzungsleistungen zur IV kam es durch erhöhte Fallpauschalen und rückwirkende Auszahlungen zu Mehrkosten, während bei den Prämienverbilligungen ein geringerer Prämienanstieg zu Einsparungen führte.

6 Verkehr und Nachrichtenübermittlung

Die Budgetabweichung im Bereich Verkehr und Nachrichtenübermittlung ist auf Einsparungen durch Eigenleistungen und Ganzjahresbepflanzungen, weniger angefallene Strassenreparaturen sowie geringere Unterhaltskosten zurückzuführen. Zusätzlich fiel der Aufwand für das Projekt Eigental sowie der Beitrag an den ZVV tiefer aus als budgetiert. Demgegenüber standen Mehrkosten durch die Neuvergabe der Strassenreinigung, wodurch sich die Entsorgungskosten deutlich erhöhten, sowie ein einmaliger Aufwand durch die Abschreibung eines Schadensfalls infolge einer Einstellungsverfügung. Insgesamt führten diese gegenläufigen Effekte zu einer Unterschreitung des Budgets.

7 Umweltschutz und Raumordnung

Der Bereich Umweltschutz und Raumordnung schliesst rund Fr. 85'000 besser ab als budgetiert, was im Wesentlichen auf geringere Aufwendungen und einzelne Sondereffekte zurückzuführen ist. Besonders ins Gewicht fallen der deutlich tiefere Wasserankauf sowie verschobene bzw. nicht angefallene Ausgaben (z. B. Altlastensanierung, Unterhaltsarbeiten und Programme), während in der Abfallwirtschaft einmalige Effekte wie falsch budgetierte Aktionen und höhere Gebühreneinnahmen zu Mehreinnahmen führten. Demgegenüber standen Mehrkosten etwa durch höhere Entsorgungspreise, zusätzliche Förderbeiträge für Solaranlagen sowie höhere Beiträge an den Zweckverband ARA Eich. Insgesamt überwiegen die Minderaufwendungen und Mehreinnahmen, wodurch der Bereich besser als geplant abschliesst.

8 Volkswirtschaft

Die Erfolgsrechnung im Bereich Volkswirtschaft weist eine negative Abweichung gegenüber dem Budget auf. Hauptgrund sind höhere Aufwendungen in der Forstwirtschaft durch zusätzliche Beiträge an das Forstrevier sowie geplante Entlastungen, die nicht in Anspruch genommen wurden. Zudem sind die Energiekosten, insbesondere für die neue Elektrotankstelle am Fussballgarderobengebäude Hatzenbühl, höher ausgefallen als geplant.

9 Finanzen und Steuern

Der Mehrertrag im Bereich Finanzen und Steuern ist hauptsächlich auf die hohen Steuereinnahmen der früheren Jahre zurückzuführen. Zusätzlich tragen die Steuerauscheidungen und die Grundstückgewinnsteuern zu einem besseren Ergebnis bei. Effekte aus Nachsteuern und Veranlagungskorrekturen verstärken diese Entwicklung. Die Wertberichtigung des Finanzvermögens aufgrund der regulären Neubewertungen wirkt sich nur minimal auf das Nettoergebnis aus.

b) Investitionsrechnung

Verwaltungsvermögen

Die Nettoinvestitionen fallen tiefer aus als budgetiert. In fast allen Bereichen wurden weniger Ausgaben getätigt als angenommen, insbesondere in den Bereichen Allgemeine Verwaltung, Bildung sowie Verkehr und Nachrichtenübermittlung. Die Ursachen dafür sind unter anderem Verschiebungen ins kommende Jahr, tiefer ausfallende Baukosten und Verzögerungen bei einzelnen Projekten.

Details zu den Investitionen sind in der Jahresrechnung unter Investitionsrechnung und unter Erläuterungen zu den Investitionen zu finden.

Finanzvermögen

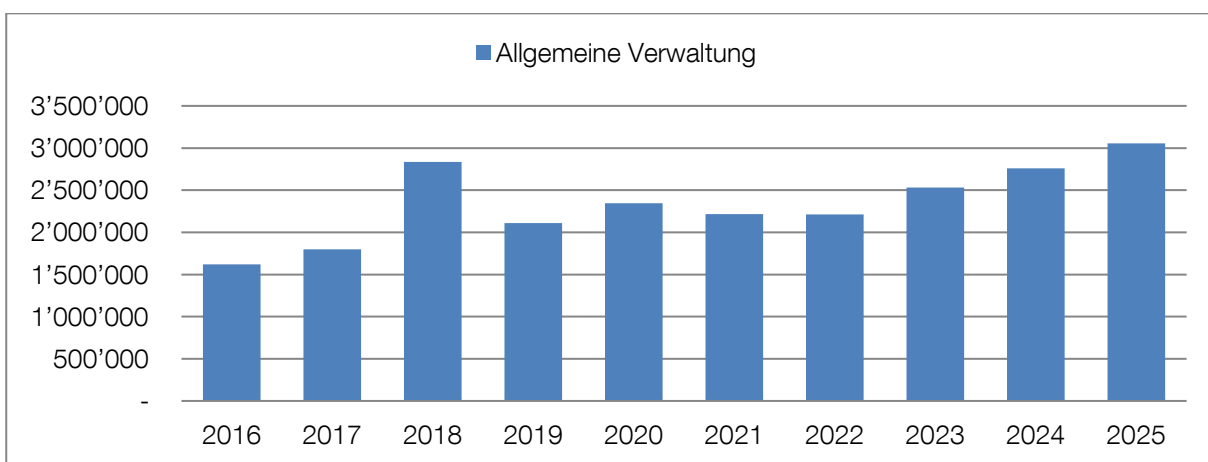
Es wurden 2025 keine Investitionen getätigt.

c) Statistiken und Diagramme

Die nachfolgenden Diagramme umfassen einen längeren Zeitraum und vermitteln damit einen grösseren Überblick über die Kostenentwicklung der letzten Jahre. Das harmonisierte Rechnungslegungsmodell 2 (HRM2) wurde im Jahr 2019 eingeführt.

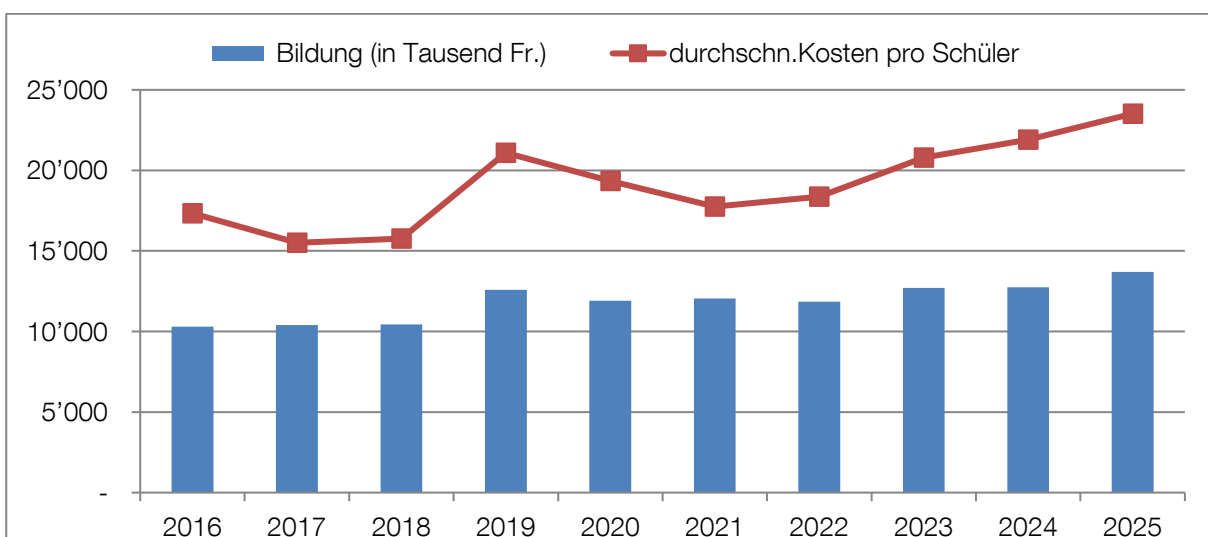
Allgemeine Verwaltung

Der Personalaufwand, die Informatik sowie die Liegenschaften des Verwaltungsvermögens stellen die grössten Positionen dar. Auch das Wachstum der Gemeinde hat in der allgemeinen Verwaltung einen direkten Einfluss auf die Kosten (Personalaufwand). Der bauliche Unterhalt der Liegenschaften unterliegt gewissen Schwankungen. Im Jahr 2018 sind einmalige, zusätzliche Abschreibungen von ca. Fr. 700'000.00 verbucht.



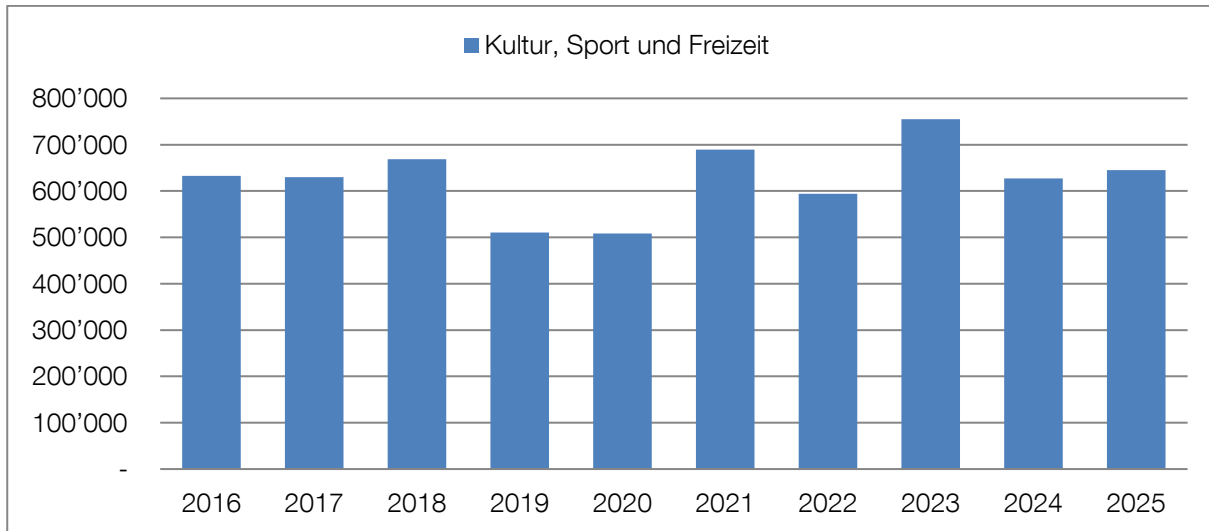
Bildung

Die Kostenentwicklung wird massgeblich von der Anzahl Schüler, den Anforderungen an den Schulbetrieb sowie den Unterhalt der Schulliegenschaften bestimmt. Weniger Schüler bei höheren Ausgaben liessen die Kosten pro Schüler in den Jahren 2019 und 2023 sprunghaft ansteigen. Die höheren Abschreibungen ab Rechnungsjahr 2019 infolge Aufwertung Verwaltungsvermögen (rund Fr. 700'000.00) sind hier gut ersichtlich.



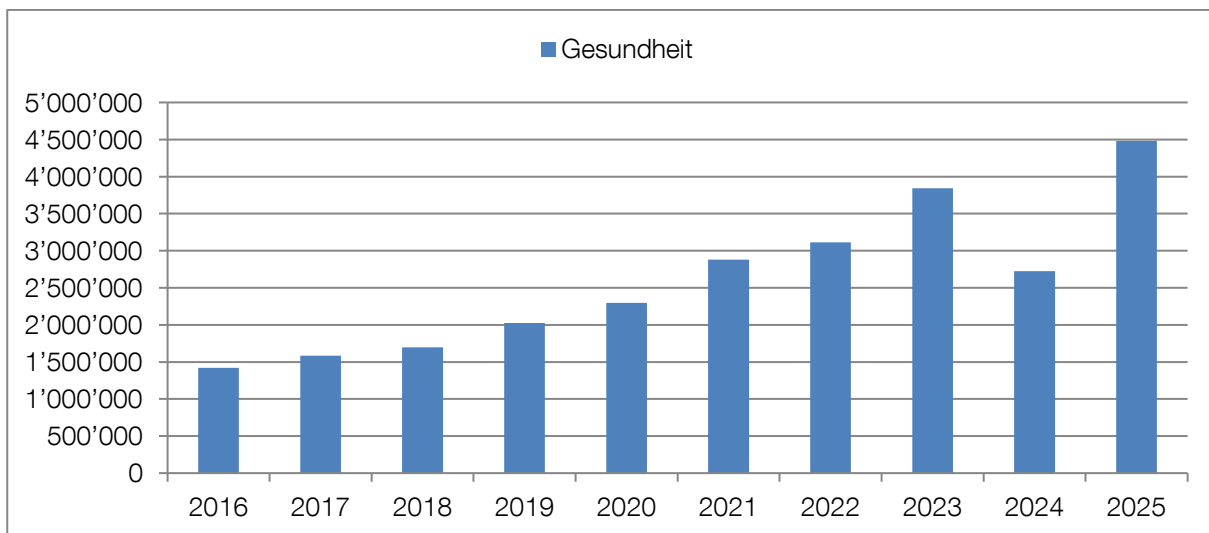
Kultur, Sport und Freizeit

Dieser Bereich ist über die Jahre hinweg kostenstabil geblieben. Der Anstieg in den Jahren 2021 und 2023 ist auf die Anschaffungen und den Unterhalt von Freizeitanlagen bzw. der Mehrzweckhalle zurückzuführen.



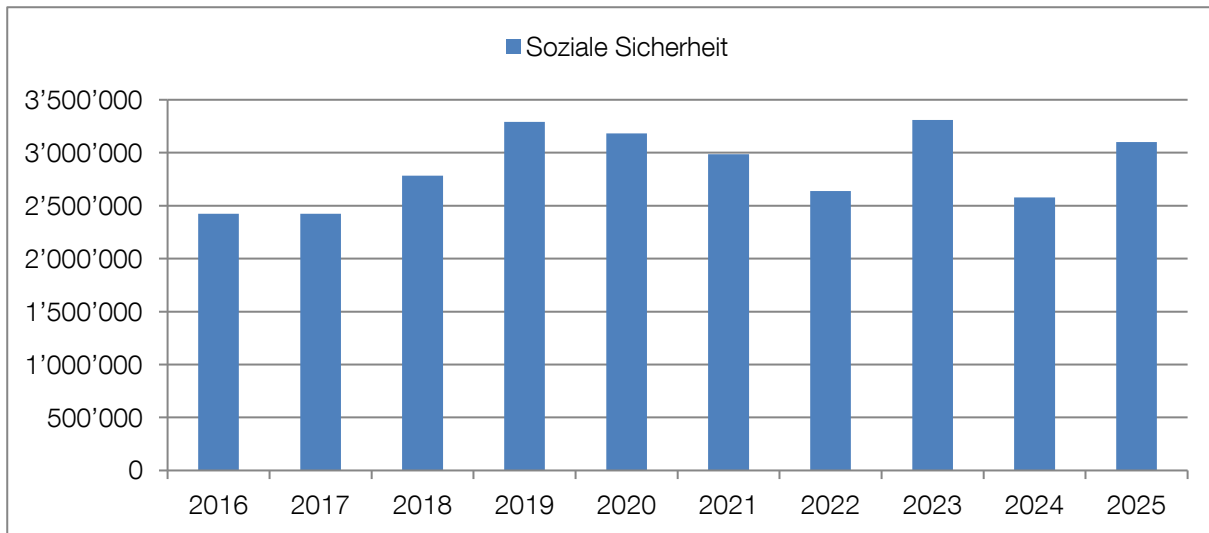
Gesundheit

Seit der Neuordnung der Zuständigkeiten (Spitalfinanzierung durch Kanton, Pflegefinanzierung durch Gemeinden) ist der Kostenschub im Gesundheitswesen mit Start im Jahr 2012 (Pflegeversorgung) gut ersichtlich. Die Kosten steigen kontinuierlich an. Die 2023 gebildeten Rückstellungen für ein erwartetes Defizit des KZU wurden nicht benötigt und konnten im Jahr 2024 erfolgswirksam wieder aufgelöst werden.



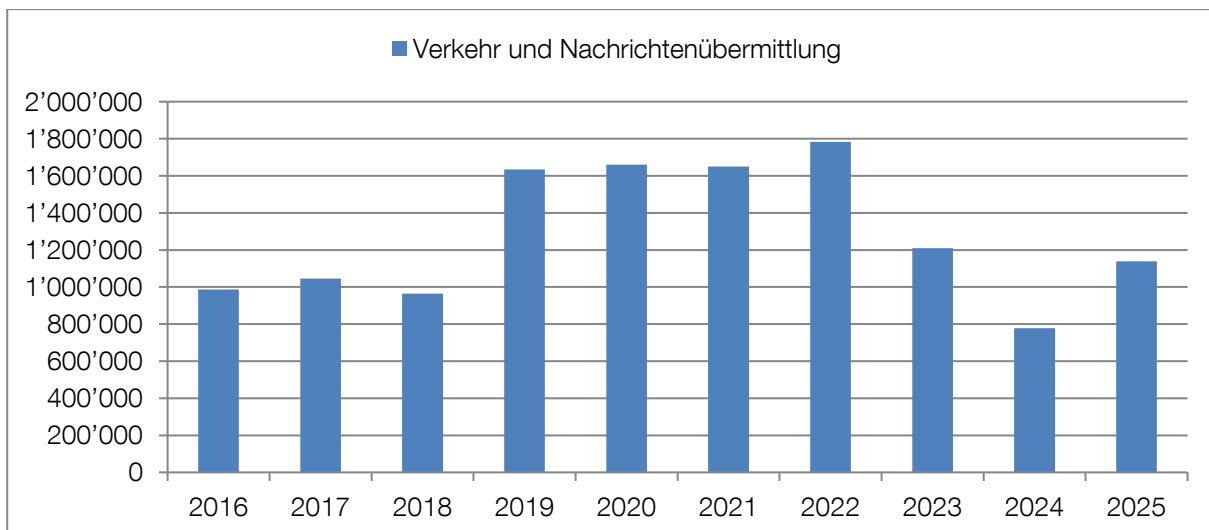
Soziale Sicherheit

Mit HRM2 kamen im Jahr 2019 neue Funktionen wie Jugendschutz, Leistungen an Familien, etc. im Bereich Soziale Sicherheit hinzu. Seit dem Jahr 2021 sinken im Sozialbereich die Anzahl Fälle, was sich positiv auf den Aufwand auswirkt. Die Kontingenterhöhungen im Asylbereich lassen diesen jedoch im Jahr 2023 wieder ansteigen. Im Jahr 2024 sorgten hohe Rückerstattungen, vor allem wegen der Versorgertaxen, für eine deutliche Reduktion des Nettoaufwands.



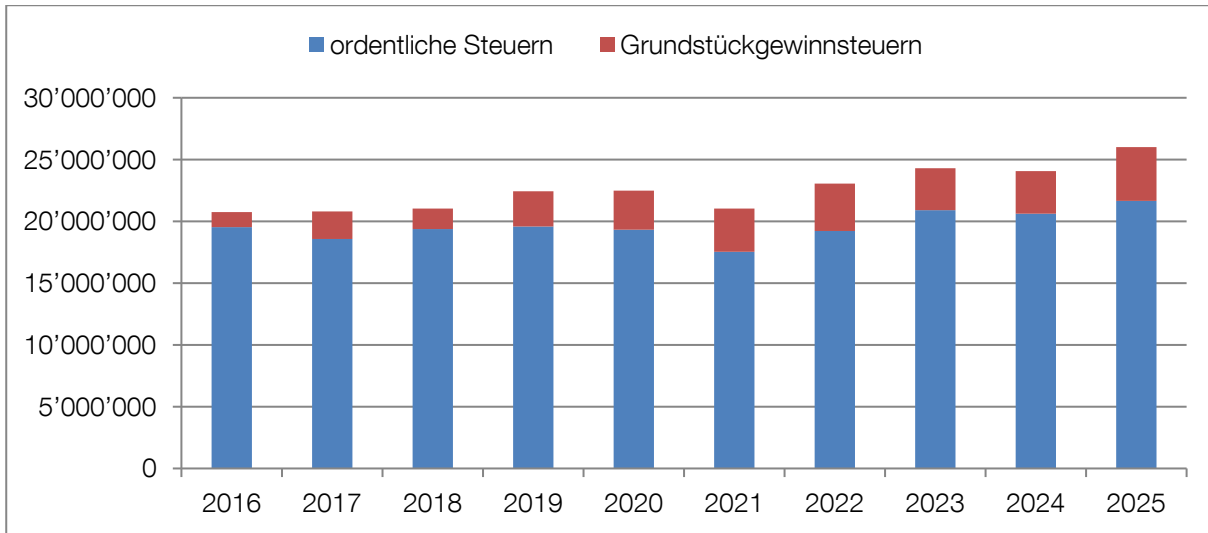
Verkehr und Nachrichtenübermittlung

Der Nettoaufwand dieser Funktion ist vom baulichen und betrieblichen Unterhalt der Verkehrsinfrastruktur der Gemeinde und den Defizitbeiträgen an den Verkehrsverbund abhängig. Höhere Abschreibungen infolge HRM2 (+ Fr. 250'000.00) sowie Beiträge an den Bahninfrastrukturfonds (+ Fr. 165'000.00) belasten die Erfolgsrechnung ab dem Jahr 2019. Der schlagartige Rückgang im Jahr 2023 ist auf den kantonalen Beitrag aus dem Strassenfonds an den Unterhalt der Gemeindestrassen zurückzuführen (- Fr. 500'000.00).



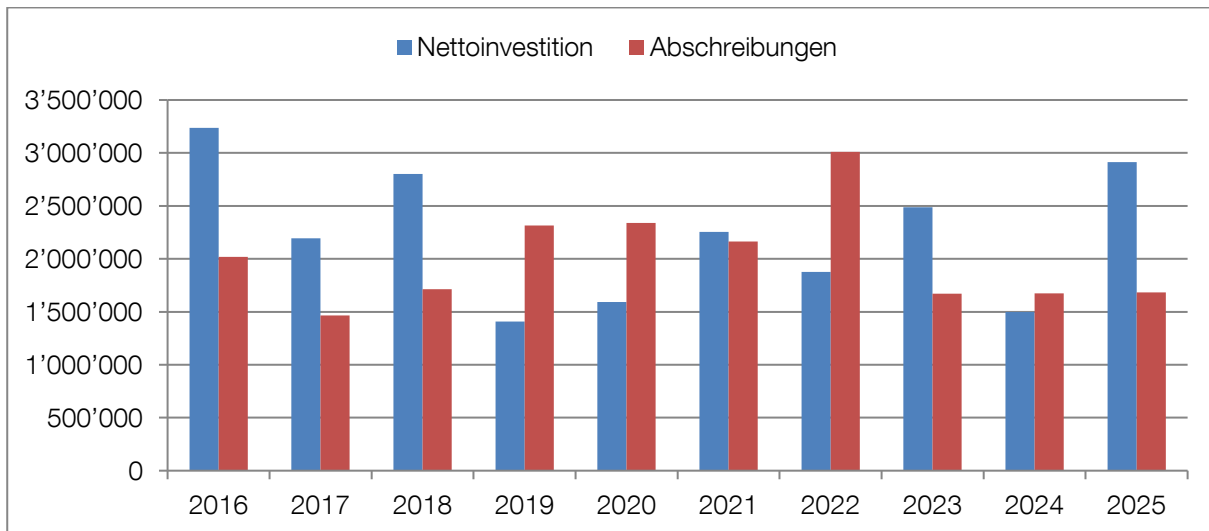
Steuerertrag

Die Entwicklung des Gesamtsteuerertrages wird von verschiedenen Einflussfaktoren bestimmt. Im Jahr 2021 beeinflussten die ausserordentlich hohen passiven Steuerauscheidungen die Steuereinnahmen negativ. Bei den Grundstückgewinnsteuern sind die Erträge volatil. Dabei spielen besonders die Anzahl Handänderungen und deren Preise wichtige Rollen. Die ordentlichen Steuern und Grundstückgewinnsteuern erreichen im Jahr 2025 ihren Höchstwert.



Nettoinvestitionen und Abschreibungen

Dieses Diagramm zeigt die Abschreibungen sowie die Nettoinvestitionen im Verwaltungsvermögen auf. Infolge Aufwertung des Verwaltungsvermögens resultieren höhere Abschreibungen. Im Jahr 2022 schlagen die Abschreibungen aufgrund der ausserordentlichen Abschreibungen der Spezialfinanzierung "Abwasser" aus, da der Zweckverband ARA Eich im Gegensatz zur Gemeinde Nürensdorf auf die Aufwertung des Verwaltungsvermögens verzichtet hat. Im Jahr 2025 hat man in die Schulanlagenentwicklung Sunnerain und Ebnet investiert wodurch die Nettoinvestitionen massiv angestiegen sind.



Finanzkennzahlen

Anhand spezifischer Kennzahlen kann die Finanzlage einer Gemeinde generell beurteilt und auch mit anderen Gemeinden verglichen werden. Diese Schlüsselzahlen werden jeweils durch das Statistische Amt des Kantons veröffentlicht. Die ausgewählten Kennzahlen sagen folgendes aus:

Selbstfinanzierungsgrad

Anteil der Nettoinvestitionen, der aus eigenen Mitteln finanziert werden kann. 2025: 21%
Werte: > 100% ideal, 80 – 100% gut bis vertretbar, 50 – 80% problematisch, <50% ungenügend

Der Zinsbelastungsanteil

Anteil des laufenden Ertrags, welcher durch den Nettozinsaufwand gebunden ist. 2025: 0%
Werte: 0 – 4% gut, 4-9% genügend, >9% schlecht

Nettoverschuldungsquotient

Anteil der direkten Steuern der natürlichen und juristischen Personen, der erforderlich wäre, um die Nettoschuld abzutragen. 2025: 0%
Werte: <100% gut, 100 – 150% genügend, >150% schlecht

Antrag der Rechnungsprüfungskommission

- 1 Die Rechnungsprüfungskommission hat die **Jahresrechnung und die Sonderrechnungen 2025** der Politischen Gemeinde Nürensdorf in der vom Gemeindevorstand beschlossenen Fassung vom 31.03.2026 geprüft. Die Jahresrechnung weist folgende Eckdaten aus:

Erfolgsrechnung	Gesamtaufwand	Fr.	39'873'968.40
	Gesamtertrag	Fr.	38'852'527.31
	Aufwandsüberschuss	Fr.	-1'021'441.09
Investitionsrechnung Verwaltungsvermögen	Ausgaben Verwaltungsvermögen	Fr.	3'565'749.75
	Einnahmen Verwaltungsvermögen	Fr.	653'126.34
	Nettoinvestitionen Verwaltungsvermögen	Fr.	2'912'623.41
Investitionsrechnung Finanzvermögen	Ausgaben Finanzvermögen	Fr.	-
	Einnahmen Finanzvermögen	Fr.	-
	Nettoinvestitionen Finanzvermögen	Fr.	-
Bilanz	Bilanzsumme	Fr.	65'255'027.66

Der Aufwandüberschuss der Erfolgsrechnung wird dem Bilanzüberschuss zugewiesen. Dadurch reduziert sich der Bilanzüberschuss auf Fr. 51'035'505.33.

- 2 Die Rechnungsprüfungskommission stellt fest, dass die Jahresrechnung der Politischen Gemeinde Nürensdorf finanzrechtlich zulässig und rechnerisch richtig ist. Die finanzpolitische Prüfung der Jahresrechnung gibt zu keinen Bemerkungen Anlass.
- 3 Die Rechnungsprüfungskommission hat den Kurzbericht der finanztechnischen Prüfung zur Kenntnis genommen.
- 4 Die Rechnungsprüfungskommission beantragt der Gemeindeversammlung, die Jahresrechnung und die Sonderrechnungen 2025 der Politischen Gemeinde Nürensdorf entsprechend dem Antrag des Gemeindevorstands zu genehmigen.

8309 Nürensdorf, 23.04.2026
Rechnungsprüfungskommission Nürensdorf

Präsident/in

Aktuar/in

Beschluss der Gemeindeversammlung

Die Gemeindeversammlung hat die **Jahresrechnung und die Sonderrechnungen 2025** der Politischen Gemeinde Nürensdorf am 17.06.2026 entsprechend dem Antrag des Gemeindevorstands genehmigt. Die Jahresrechnung weist folgende Eckdaten aus:

Erfolgsrechnung	Gesamtaufwand	Fr.	39'873'968.40
	Gesamtertrag	Fr.	38'852'527.31
	Aufwandsüberschuss	Fr.	-1'021'441.09
Investitionsrechnung Verwaltungsvermögen	Ausgaben Verwaltungsvermögen	Fr.	3'565'749.75
	Einnahmen Verwaltungsvermögen	Fr.	653'126.34
	Nettoinvestitionen Verwaltungsvermögen	Fr.	2'912'623.41
Investitionsrechnung Finanzvermögen	Ausgaben Finanzvermögen	Fr.	-
	Einnahmen Finanzvermögen	Fr.	-
	Nettoinvestitionen Finanzvermögen	Fr.	-
Bilanz	Bilanzsumme	Fr.	65'255'027.66

Der Aufwandüberschuss der Erfolgsrechnung wird dem Bilanzüberschuss zugewiesen. Dadurch reduziert sich der Bilanzüberschuss auf Fr. 51'035'505.33.

8309 Nürensdorf, 17.06.2026

Namens der Gemeindeversammlung Nürensdorf


Gemeindepräsident/in


Gemeindeschreiber/in

Bericht der Prüfstelle zur Jahresrechnung 2025

der Politischen Gemeinde Nürensdorf

Prüfungsurteil

Wir haben die Jahresrechnung 2025 der Politischen Gemeinde Nürensdorf - bestehend aus der Bilanz per 31. Dezember 2025, der Erfolgsrechnung, der Investitionsrechnung und der Geldflussrechnung für das dann endende Rechnungsjahr sowie dem Anhang - geprüft.

Nach unserer Beurteilung entspricht die Jahresrechnung den kantonalen und kommunalen gesetzlichen Vorschriften (Gemeindegesezt [GG; LS 131.1] und Gemeindeverordnung [VGG; LS 131.11]).

Grundlage für das Prüfungsurteil

Wir haben unsere Abschlussprüfung in Übereinstimmung mit den gesetzlichen Vorschriften (Gemeindegesezt und Gemeindeverordnung) und dem Schweizer Prüfungshinweis 60 «Prüfung und Berichterstattung des Abschlussprüfers einer Gemeindegerechnung» durchgeführt. Unsere Verantwortlichkeiten nach diesen Vorschriften sind im Abschnitt «Verantwortlichkeiten der Prüfstelle für die Prüfung der Jahresrechnung» unseres Berichts weitergehend beschrieben. Wir sind von der Gemeinde unabhängig in Übereinstimmung mit den gesetzlichen Vorschriften und den Anforderungen des Berufsstands und wir haben unsere sonstigen beruflichen Verhaltenspflichten in Übereinstimmung mit diesen Anforderungen erfüllt.

Wir sind der Auffassung, dass die von uns erlangten Prüfungsnachweise ausreichend und geeignet sind, um als Grundlage für unser Prüfungsurteil zu dienen.

Sonstige Informationen

Der Gemeindevorstand ist für die sonstigen Informationen verantwortlich. Die sonstigen Informationen umfassen die in der Finanzberichterstattung enthaltenen Informationen, aber nicht die Jahresrechnung (Bilanz, Erfolgsrechnung, Investitionsrechnung, Geldflussrechnung und Anhang) sowie unsere dazugehörigen Berichte.

Unser Prüfungsurteil zur Jahresrechnung erstreckt sich nicht auf die sonstigen Informationen und wir bringen keinerlei Form von Prüfungsschlussfolgerung hierzu zum Ausdruck.

Verantwortlichkeiten des Gemeindevorstandes für die Jahresrechnung

Der Gemeindevorstand ist verantwortlich für die Aufstellung einer Jahresrechnung in Übereinstimmung mit den kantonalen und kommunalen gesetzlichen Vorschriften und für die internen Kontrollen, die der Gemeindevorstand als notwendig feststellt, um die Aufstellung einer Jahresrechnung zu ermöglichen, die frei von wesentlichen falschen Darstellungen aufgrund von dolosen Handlungen oder Irrtümern ist.

Verantwortlichkeiten der Prüfstelle für die Prüfung der Jahresrechnung

Unsere Ziele sind, hinreichende Sicherheit darüber zu erlangen, ob die Jahresrechnung als Ganzes frei von wesentlichen falschen Darstellungen aufgrund von dolosen Handlungen oder Irrtümern ist, und einen Bericht abzugeben, der unser Prüfungsurteil beinhaltet. Hinreichende Sicherheit ist ein hohes Mass an Sicherheit, aber keine Garantie dafür, dass eine in Übereinstimmung mit den kantonalen und kommunalen gesetzlichen Vorschriften und dem Schweizer Prüfungshinweis 60 durchgeführte Abschlussprüfung eine wesentliche falsche Darstellung, falls eine solche vorliegt, stets aufdeckt. Falsche Darstellungen können aus dolosen Handlungen oder Irrtümern resultieren und werden als wesentlich gewürdigt, wenn von ihnen einzeln oder insgesamt vernünftigerweise erwartet werden könnte, dass sie die auf der Grundlage dieser Jahresrechnung getroffenen wirtschaftlichen Entscheidungen von Nutzenden beeinflussen.

Eine weitergehende Beschreibung unserer Verantwortlichkeiten für die Prüfung der Jahresrechnung befindet sich auf der Webseite von EXPERTSuisse:

<http://expertsuisse.ch/wirtschaftspruefung-revisionsbericht>

Diese Beschreibung ist Bestandteil unseres Berichts.

Empfehlung

Wir empfehlen, die vorliegende Jahresrechnung zu genehmigen.

Brüttisellen, 24.03.2026

baumgartner & wüst gmbh



Simon Wüst
Zugelassener Revisionsexperte
(Prüfungsleitung)



Corinne Winkler
Fachfrau Öffentliche Finanzen und Steuern IVM

Vollständigkeitserklärung

Der/Die Finanzvorsteher/in und der/die Leiter/in Finanzen bestätigen, dass

- die Jahresrechnung den geltenden gesetzlichen Vorschriften entspricht und frei von wesentlichen falschen Darstellungen ist;
- alle Geschäftsvorfälle in der vorliegenden Jahresrechnung (Bilanz, Erfolgsrechnung, Investitionsrechnungen, Geldflussrechnung und Anhang) erfasst sind;
- alle bilanzierungspflichtigen Vermögenswerte und Verpflichtungen in der Jahresrechnung berücksichtigt sind;
- allen bilanzierungspflichtigen Risiken und Wertebussen bei der Bewertung und Festsetzung der Wertberichtigungen und Rückstellungen genügend Rechnung getragen worden sind;
- alle Eventualverpflichtungen, Bürgschaften, Beteiligungsverhältnisse und weiteren wesentlichen Angaben im Anhang zur Jahresrechnung vollständig und richtig aufgeführt sind;
- alle zum Verständnis des Jahresergebnisses nötigen Informationen in den Kommentaren zur Jahresrechnung enthalten sind.

8309 Nürens Dorf, 25.03.2026
Gemeindeverwaltung Nürens Dorf

Finanzvorsteher/in

Leiter/in Finanzen

Jahresrechnung - Finanzbericht

Finanzierung

Finanzierung	Gesamthaushalt		Allgemeiner Haushalt		Eigenwirtschaftsbetriebe	
	Rechnung	Budget	Rechnung	Budget	Rechnung	Budget
+ Ertragsüberschuss	0.00	0.00	0.00	0.00	-	-
- Aufwandüberschuss	1'021'441.09	2'748'800.00	1'021'441.09	2'748'800.00	-	-
+ Betriebsgewinne Eigenwirtschaftsbetriebe (Einlagen in Spezialfinanzierung)	-	-	-	-	88'604.98	10'900.00
- Betriebsverluste Eigenwirtschaftsbetriebe (Entnahmen aus Spezialfinanzierung)	-	-	-	-	133'451.97	150'300.00
+ Aufwand für Abschreibungen und Wertberichtigungen	1'704'368.31	1'817'400.00	1'922'127.27	2'038'500.00	-217'758.96	-221'100.00
- Ertrag aus Aufwertungen	31'511.00	0.00	31'511.00	0.00	0.00	0.00
+ Einlagen in Spezialfinanzierungen und Fonds	89'452.48	12'600.00	847.50	1'700.00	0.00	0.00
- Entnahmen aus Spezialfinanzierungen und Fonds	142'151.07	150'300.00	8'699.10	0.00	0.00	0.00
+ Einlagen in das Eigenkapital	0.00	0.00	0.00	0.00	0.00	0.00
- Entnahmen aus dem Eigenkapital	0.00	0.00	0.00	0.00	0.00	0.00
Selbstfinanzierung	598'717.63	-1'069'100.00	861'323.58	-708'600.00	-262'605.95	-360'500.00
./. Nettoinvestitionen Verwaltungsvermögen	2'912'623.41	4'465'600.00	3'171'017.25	4'840'600.00	-258'393.84	-375'000.00
Finanzierungsüberschuss (+) / Finanzierungsfehlbetrag (-)	-2'313'905.78	-5'534'700.00	-2'309'693.67	-5'549'200.00	-4'212.11	14'500.00
Selbstfinanzierungsgrad (in %)	21%	-24%	27%	-15%	n.a.	n.a.

Selbstfinanzierung: Summe der selbst erwirtschafteten Mittel. Die Selbstfinanzierung ist vergleichbar mit der Kenngrösse des Cashflows. Im Vergleich zum Cashflow erfolgt die Berechnung der Selbstfinanzierung nach einer vereinfachten Methode.

Selbstfinanzierungsgrad: Anteil der Nettoinvestitionen, welche aus eigenen Mitteln finanziert werden können. Mittelfristig sollte der Selbstfinanzierungsgrad im Durchschnitt gegen 100 % sein. Bei einem Wert von über 100 % können die Investitionen vollständig eigenfinanziert werden. Ein Selbstfinanzierungsgrad unter 100 % führt zu einer Neuverschuldung.

Richtwerte
 > 100 % ideal
 80 - 100 % gut bis vertretbar
 50 - 80 % problematisch
 0 - 50 % ungenügend

Finanzierung

Finanzierung - Eigenwirtschaftsbetriebe	Wasserwerk		Abwasserbeseitigung		Abfallwirtschaft	
	Rechnung	Budget	Rechnung	Budget	Rechnung	Budget
+ Betriebsgewinne Eigenwirtschaftsbetriebe (Einlagen in Spezialfinanzierung)	21'943.10	0.00	0.00	10'900.00	66'661.88	0.00
- Betriebsverluste Eigenwirtschaftsbetriebe (Entnahmen aus Spezialfinanzierung)	0.00	45'700.00	133'451.97	0.00	0.00	104'600.00
+ Aufwand für Abschreibungen und Wertberichtigungen	-23'391.19	-29'700.00	-204'186.91	-201'200.00	9'819.14	9'800.00
- Ertrag aus Aufwertungen	0.00	0.00	0.00	0.00	0.00	0.00
+ Einlagen in Spezialfinanzierungen und Fonds	0.00	0.00	0.00	0.00	0.00	0.00
- Entnahmen aus Spezialfinanzierungen und Fonds	0.00	0.00	0.00	0.00	0.00	0.00
+ Einlagen in das Eigenkapital	0.00	0.00	0.00	0.00	0.00	0.00
- Entnahmen aus dem Eigenkapital	0.00	0.00	0.00	0.00	0.00	0.00
Selbstfinanzierung	-1'448.09	-75'400.00	-337'638.88	-190'300.00	76'481.02	-94'800.00
- Nettoinvestitionen Verwaltungsvermögen	39'219.20	-50'000.00	-297'613.04	-325'000.00	0.00	0.00
Finanzierungsüberschuss (+) / Finanzierungsfehlbetrag (-)	-40'667.29	-25'400.00	-40'025.84	134'700.00	76'481.02	-94'800.00
Selbstfinanzierungsgrad (in %)	-4%	n.a.	n.a.	n.a.	n.a.	n.a.

Erfolgsrechnung

Gestufter Erfolgsausweis	Rechnung 2025	Budget 2025	Rechnung 2024
30 Personalaufwand	7'886'751.99	7'990'700.00	7'485'489.30
31 Sach- und übriger Betriebsaufwand	7'068'054.09	6'731'800.00	6'190'634.28
33 Abschreibungen Verwaltungsvermögen	1'642'711.92	1'775'900.00	1'625'223.81
35 Einlagen in Spezialfinanzierungen und Fonds	89'452.48	12'600.00	2'096.73
36 Transferaufwand	21'378'708.16	19'991'200.00	19'242'577.55
37 Durchlaufende Beiträge	10'400.00	25'000.00	52'000.00
<i>Total betrieblicher Aufwand</i>	<i>38'076'078.64</i>	<i>36'527'200.00</i>	<i>34'598'021.67</i>
40 Fiskalertrag	26'122'163.61	24'074'100.00	24'111'399.22
41 Regalien und Konzessionen	1'580.00	1'000.00	2'740.00
42 Entgelte	2'489'868.12	2'399'000.00	2'330'711.62
43 Übrige Erträge	31'511.00	0.00	0.00
45 Entnahmen aus Spezialfinanzierungen und Fonds	142'151.07	150'300.00	246'635.45
46 Transferertrag	7'346'717.25	6'405'500.00	8'638'173.55
47 Durchlaufende Beiträge	10'400.00	25'000.00	52'000.00
<i>Total betrieblicher Ertrag</i>	<i>36'144'391.05</i>	<i>33'054'900.00</i>	<i>35'381'659.84</i>
Ergebnis aus betrieblicher Tätigkeit	-1'931'687.59	-3'472'300.00	783'638.17
34 Finanzaufwand	204'199.26	174'000.00	188'984.52
44 Finanzertrag	1'114'445.76	897'500.00	963'290.37
Ergebnis aus Finanzierung	910'246.50	723'500.00	774'305.85
Operatives Ergebnis	-1'021'441.09	-2'748'800.00	1'557'944.02
38 Ausserordentlicher Aufwand	0.00	0.00	0.00
48 Ausserordentlicher Ertrag	0.00	0.00	0.00
Ausserordentliches Ergebnis	0.00	0.00	0.00
Gesamtergebnis Erfolgsrechnung	Ertragsüberschuss (+) / Aufwandüberschuss (-)	-1'021'441.09	-2'748'800.00
39 Interne Verrechnungen: Aufwand	1'593'690.50	1'771'700.00	1'717'561.68
49 Interne Verrechnungen: Ertrag	1'593'690.50	1'771'700.00	1'717'561.68
Total Aufwand	39'873'968.40	38'472'900.00	36'504'567.87
Total Ertrag	38'852'527.31	35'724'100.00	38'062'511.89

Investitionsrechnung Verwaltungsvermögen

Investitionsrechnung VV, Sachgruppen		Rechnung 2025	Budget 2025	Rechnung 2024
50	Sachanlagen	3'434'254.56	5'013'000.00	1'927'053.60
51	Investitionsausgaben auf Rechnung Dritter	0.00	0.00	0.00
52	Immaterielle Anlagen	48'906.19	0.00	0.00
54	Darlehen	0.00	0.00	0.00
55	Beteiligungen und Grundkapitalien	82'589.00	82'600.00	125'289.00
56	Eigene Investitionsbeiträge	0.00	0.00	0.00
57	Durchlaufende Investitionsbeiträge	0.00	0.00	0.00
Total Investitionsausgaben		3'565'749.75	5'095'600.00	2'052'342.60
60	Übertragung von Sachanlagen in das Finanzvermögen	0.00	0.00	0.00
61	Rückerstattungen	0.00	0.00	0.00
62	Übertragung von immateriellen Anlagen in das Finanzvermögen	0.00	0.00	0.00
63	Investitionsbeiträge für eigene Rechnung	642'386.34	630'000.00	533'550.82
64	Rückzahlung von Darlehen	10'740.00	0.00	21'480.00
65	Übertragung von Beteiligungen in der Finanzvermögen	0.00	0.00	0.00
66	Rückzahlung eigener Investitionsbeiträge	0.00	0.00	0.00
67	Durchlaufende Investitionsbeiträge	0.00	0.00	0.00
Total Investitionseinnahmen		653'126.34	630'000.00	555'030.82
Investitionen Verwaltungsvermögen				
Total Investitionsausgaben		3'565'749.75	5'095'600.00	2'052'342.60
Total Investitionseinnahmen		653'126.34	630'000.00	555'030.82
Nettoinvestitionen Verwaltungsvermögen		-2'912'623.41	-4'465'600.00	-1'497'311.78
Nettoinvestitionen (-) / Einnahmenüberschuss (+)				

Investitionsrechnung Finanzvermögen

Investitionsrechnung FV, Sachgruppen		Rechnung 2025	Budget 2025	Rechnung 2024
70	Investitionen in Sach- und immaterielle Anlagen	0.00	0.00	0.00
72	Erwerbs- und Verkaufsnebenkosten von Sach- immateriellen Anlagen	0.00	0.00	0.00
75	Übertragung von Sach- und immateriellen Anlagen aus dem Verwaltungsvermögen	0.00	0.00	0.00
77	Übertragung von realisierten Gewinnen aus Sach- und immateriellen Anlagen in die Erfolgsrechnung	0.00	0.00	0.00
Total Ausgaben		0.00	0.00	0.00
80	Verkauf von Sach- und immateriellen Anlagen	0.00	0.00	16'020.00
82	Beiträge Dritter für Sach- und immaterielle Anlagen	0.00	0.00	0.00
85	Übertragung von Sach- und immateriellen Anlagen ins Verwaltungsvermögen	0.00	0.00	0.00
87	Übertragung von realisierten Verlusten aus Sach- und immateriellen Anlagen in die Erfolgsrechnung	0.00	0.00	32'827.50
Total Einnahmen		0.00	0.00	48'847.50
Investitionen Finanzvermögen				
Total Ausgaben		0.00	0.00	0.00
Total Einnahmen		0.00	0.00	48'847.50
Nettoinvestitionen Finanzvermögen	Ausgabenüberschuss (-) / Einnahmenüberschuss (+)	0.00	0.00	48'847.50

Bilanz

Aktiven		31.12.2024	31.12.2025
100	Flüssige Mittel und kurzfristige Geldanlagen	5'008'606.62	3'673'501.96
101	Forderungen	7'820'779.09	7'251'292.34
102	Kurzfristige Finanzanlagen	0.00	0.00
104	Aktive Rechnungsabgrenzungen	118'017.14	153'327.21
106	Vorräte und angefangene Arbeiten	0.00	0.00
	Umlaufvermögen	12'947'402.85	11'078'121.51
107	Langfristige Finanzanlagen	82'600.00	95'425.00
108	Sachanlagen FV	15'494'872.50	15'494'872.50
	Anlagevermögen Finanzvermögen*	15'577'472.50	15'590'297.50
	Total Finanzvermögen	28'524'875.35	26'668'419.01
140	Sachanlagen VV	21'100'676.71	22'327'590.27
142	Immaterielle Anlagen	121'017.55	92'166.48
144	Darlehen	2'309'820.00	2'299'080.00
145	Beteiligungen, Grundkapitalien	13'488'185.76	13'582'085.76
146	Investitionsbeiträge	327'142.53	285'686.14
	Anlagevermögen Verwaltungsvermögen*	37'346'842.55	38'586'608.65
	Total Verwaltungsvermögen	37'346'842.55	38'586'608.65
	Total Aktiven	65'871'717.90	65'255'027.66
	* Total Anlagevermögen	52'924'315.05	54'176'906.15

Bilanz

Passiven		31.12.2024	31.12.2025
200	Laufende Verbindlichkeiten	9'929'272.34	9'351'115.39
201	Kurzfristige Finanzverbindlichkeiten	0.00	0.00
204	Passive Rechnungsabgrenzungen	293'065.05	1'383'445.04
205	Kurzfristige Rückstellungen	278'916.08	224'142.48
	Kurzfristiges Fremdkapital	10'501'253.47	10'958'702.91
206	Langfristige Finanzverbindlichkeiten	0.00	0.00
208	Langfristige Rückstellungen	0.00	0.00
209	Verbindlichkeiten gegenüber Fonds im Fremdkapital	543'107.99	535'256.39
	Langfristiges Fremdkapital	543'107.99	535'256.39
	Total Fremdkapital	11'044'361.46	11'493'959.30
290	Spezialfinanzierungen im Eigenkapital	2'770'410.02	2'725'563.03
291	Fonds im Eigenkapital	0.00	0.00
292	Rücklagen der Globalbudgetbereiche	0.00	0.00
293	Vorfinanzierungen	0.00	0.00
	Zweckgebundenes Eigenkapital	2'770'410.02	2'725'563.03
294	Finanzpolitische Reserve	0.00	0.00
296	Neubewertungsreserve Finanzvermögen	0.00	0.00
299	Bilanzüberschuss/-fehlbetrag	52'056'946.42	51'035'505.33
	Zweckfreies Eigenkapital	52'056'946.42	51'035'505.33
	Total Eigenkapital	54'827'356.44	53'761'068.36
	Total Passiven	65'871'717.90	65'255'027.66

Geldflussrechnung

Geldflussrechnung - indirekte Methode		Rechnung 2025	Rechnung 2024
	Jahresergebnis Erfolgsrechnung: Ertragsüberschuss (+), Aufwandüberschuss (-)	-1'021'441.09	1'557'944.02
+	Abschreibungen Verwaltungsvermögen	1'684'168.31	1'673'957.59
+/-	Abnahme / Zunahme Forderungen	538'843.64	-1'000'426.08
+/-	Abnahme / Zunahme Aktive Rechnungsabgrenzungen	-35'310.07	-19'120.31
+/-	Abnahme / Zunahme Vorräte und angefangene Arbeiten	0.00	0.00
+/-	Wertberichtigungen / Wertaufholungen Darlehen u. Beteiligungen VV	-11'311.00	44'989.00
+/-	Wertberichtigungen / Marktwertanpassungen auf Finanzanlagen (nicht realisiert)	-12'825.00	-15'750.00
+/-	Verluste / Gewinne auf Finanzanlagen (realisiert)	0.00	0.00
+/-	Wertberichtigungen / Wertaufholungen Sach- und immaterielle Anlagen FV (nicht realisiert)	0.00	0.00
+/-	Verluste / Gewinne auf Sach- und immaterielle Anlagen FV (realisiert)	0.00	32'827.50
-	Nicht liquiditätswirksame Erwerbs- und Verkaufsnebenkosten FV	0.00	0.00
+/-	Zunahme / Abnahme Laufende Verbindlichkeiten	-587'681.14	-63'122.93
+/-	Zunahme / Abnahme Passive Rechnungsabgrenzungen	815'290.99	179'319.03
+/-	Bildung / Auflösung Rückstellungen der Erfolgsrechnung	-54'773.60	-535'066.90
+/-	Einlagen / Entnahmen Fonds/Spezialfinanzierungen FK u. EK	-52'698.59	-244'538.72
+/-	Einlagen / Entnahmen Eigenkapital	0.00	0.00
-	Übertragungen in die Investitionsrechnung (Aktivierte Eigenleistungen)	0.00	0.00
Geldfluss aus betrieblicher Tätigkeit (Cashflow)		1'262'262.45	1'611'012.20
-	Investitionsausgaben Verwaltungsvermögen	-3'565'749.75	-2'052'342.60
+	Investitionseinnahmen Verwaltungsvermögen	653'126.34	555'030.82
=	Saldo der Investitionsrechnung (Nettoinvestitionen)	-2'912'623.41	-1'497'311.78
-	Übertragungen Verwaltungs- ins Finanzvermögen	0.00	0.00
+	Übertragungen Finanz- ins Verwaltungsvermögen	0.00	0.00
+/-	Abnahme / Zunahme Aktive Rechnungsabgrenzungen IR	0.00	0.00
+/-	Zunahme / Abnahme Passive Rechnungsabgrenzungen IR	275'089.00	0.00
+/-	Bildung / Auflösung Rückstellungen der Investitionsrechnung	0.00	0.00
-	Entnahmen aus Fonds	0.00	0.00
+	Übertragungen in die Investitionsrechnung (Aktivierte Eigenleistungen)	0.00	0.00
Geldfluss aus Investitionstätigkeit ins Verwaltungsvermögen		-2'637'534.41	-1'497'311.78

+/-	Abnahme / Zunahme Finanzanlagen FV und derivative Finanzinstrumente	-12'825.00	26'950.00
+/-	Marktwertanpassungen / Wertberichtigungen auf Finanzanlagen (nicht realisiert)	12'825.00	15'750.00
+/-	Gewinne / Verluste auf Finanzanlagen (realisiert)	0.00	0.00
+/-	Abnahme / Zunahme Sach- und immaterielle Anlagen FV	0.00	48'847.50
+/-	Wertaufholungen / Wertberichtigungen Sach- und immaterielle Anlagen FV (nicht realisiert)	0.00	0.00
+/-	Gewinne / Verluste auf Sach- und immaterielle Anlagen FV (realisiert)	0.00	-32'827.50
+	Nicht liquiditätswirksame Erwerbs- und Verkaufsnebenkosten FV	0.00	0.00
+	Übertragungen Verwaltungs- ins Finanzvermögen	0.00	0.00
-	Übertragungen Finanz- ins Verwaltungsvermögen	0.00	0.00
	Geldfluss aus Anlagentätigkeit ins Finanzvermögen	0.00	58'720.00
	Geldfluss aus Investitions- und Anlagentätigkeit	-2'637'534.41	-1'438'591.78
+/-	Zunahme / Abnahme Kurzfristige Finanzverbindlichkeiten	0.00	0.00
+/-	Zunahme / Abnahme Langfristige Finanzverbindlichkeiten	0.00	0.00
+/-	Abnahme / Zunahme Kontokorrente mit Dritten (Kontokorrentguthaben)	30'643.11	-87'569.77
+/-	Zunahme / Abnahme Kontokorrente mit Dritten (Kontokorrentschulden)	9'524.19	6'864.60
	Geldfluss aus Finanzierungstätigkeit	40'167.30	-80'705.17
	Veränderung Flüssige Mittel und kurzfristige Geldanlagen	-1'335'104.66	91'715.25
	Stand Flüssige Mittel per 1.1.	5'008'606.62	4'916'891.37
	Stand Flüssige Mittel per 31.12.	3'673'501.96	5'008'606.62
	Zunahme (+) / Abnahme (-) Flüssige Mittel und kurzfristige Geldanlagen	-1'335'104.66	91'715.25

Anhang

Grundlagen und Grundsätze der Rechnungslegung

Angewandtes Regelwerk

Rechtliche Grundlagen

Die vorliegende Jahresrechnung beruht auf dem Gemeindegesetz vom 20. April 2015 (GG; LS 131.1), der Gemeindeverordnung vom 29. Juni 2016 (VGG, LS 131.11) und dem Handbuch über den Finanzhaushalt der Zürcher Gemeinden.

Regelwerk

Die Rechnungslegung orientiert sich an den Standards des Harmonisierten Rechnungslegungsmodell 2 für die Kantone und Gemeinden (HRM2).

Rechnungslegungs-, Bilanzierungs- und Bewertungsgrundsätze

Rechnungslegungsgrundsätze

Die Rechnungslegung soll die Vermögens-, Finanz- und Ertragslage den tatsächlichen Verhältnissen entsprechend darstellen („True and Fair View“-Prinzip) und richtet sich nach den Grundsätzen der Verständlichkeit, der Wesentlichkeit, der Zuverlässigkeit, der Vergleichbarkeit, der Fortführung, der Stetigkeit, der Periodenabgrenzung und der Bruttodarstellung. In Abweichung vom Prinzip der Bruttodarstellung sind Aufwandminderungsbuchungen beim Personalaufwand zulässig. Der **Ressourcenausgleich** ist von der Periodenabgrenzung ausgenommen. Er **wird gemäss § 119 Abs. 2 GG nicht zeitlich abgegrenzt**.

Die Buchführung richtet sich nach den Grundsätzen der Vollständigkeit, der Richtigkeit, der RechTzeitigkeit und der Nachprüfbarkeit.

Bilanzierungsgrundsätze

Vermögenswerte werden bilanziert, wenn sie einen künftigen wirtschaftlichen Nutzen hervorbringen oder ihre Nutzung zur Erfüllung öffentlicher Aufgaben vorgesehen ist und ihr Wert verlässlich ermittelt werden kann. Verpflichtungen werden bilanziert, wenn deren Ursprung in einem Ereignis der Vergangenheit liegt, ihre Erfüllung sicher oder wahrscheinlich zu einem Mittelabfluss führen wird und ihr Wert verlässlich ermittelt werden kann.

Die Vermögenswerte werden in Finanz- und Verwaltungsvermögen gegliedert. Das Finanzvermögen besteht aus jenen Vermögenswerten, die ohne Beeinträchtigung der öffentlichen Aufgabenerfüllung veräussert werden können. Das Verwaltungsvermögen umfasst jene Vermögenswerte, die unmittelbar der öffentlichen Aufgabenerfüllung dienen. Verpflichtungen gegenüber Sonderrechnungen werden dem Fremdkapital zugerechnet.

Anhang

Vermögenswerte des Verwaltungsvermögens mit mehrjähriger Nutzungsdauer werden aktiviert, sofern ihr Anschaffungswert über der **Aktivierungsgrenze von Fr. 50'000.00** liegt (GR-Beschluss Nr. 212/2018 vom 13.11.2018). Für Grundstücke, Investitionsbeiträge, Darlehen und Beteiligungen kommt keine Aktivierungsgrenze zur Anwendung. Positionen des Finanzvermögens werden ungeachtet der Aktivierungsgrenze bilanziert. Bei den Verpflichtungen kommt die **Wesentlichkeitsgrenze von Fr. 50'000.00** nur bei den Rückstellungen zur Anwendung. Alle übrigen Positionen der Verbindlichkeiten im Fremdkapital werden unabhängig der Wesentlichkeitsgrenze bilanziert.

Beim Übergang zum HRM2 wurde eine **Neubewertung des Verwaltungsvermögens** gemäss § 179 Abs. 1 lit. c. GG vorgenommen.

Die Steuererträge werden nach dem Soll-Prinzip abgegrenzt. Das heisst, dass Ende Jahr alle Steuerguthaben für das betreffende Jahr verbucht sind, für die Rechnungen ausgestellt wurden. Das Soll-Prinzip entspricht nicht vollumfänglich dem Ansatz der periodengerechten Verbuchung, da keine Schätzungen zur Differenz der definitiv geschuldeten Steuern getätigt werden.

Bewertungsgrundsätze

Positionen des Finanzvermögens werden zum Verkehrswert bilanziert. Das Grundeigentum im Finanzvermögen wird in einer Legislaturperiode mindestens einmal neu bewertet. **Die letzte Bewertung des Grundeigentums im Finanzvermögen fand per 01.01.2023 statt.**

Positionen des Verwaltungsvermögens werden zum Anschaffungswert abzüglich der Abschreibungen bilanziert. Erhaltene Investitionsbeiträge werden mit den Investitionsausgaben verrechnet (Aktivierung der Nettoinvestitionen). Die Positionen des VV, die durch Nutzung einem Wertverzehr unterliegen, werden planmässig nach Anlagekategorie über die festgelegte Nutzungsdauer abgeschrieben. Das Verwaltungsvermögen wird jährlich auf dauernde Wertminderungen geprüft. Ist eine dauernde Wertminderung absehbar, wird der bilanzierte Wert berichtigt.

Positionen des Fremdkapitals und des Eigenkapitals werden grundsätzlich zu Nominalwerten bilanziert.

Interne Zinsen

Der Zinssatz für die internen Verzinsungen gemäss § 36 VGG beträgt gemäss GR-Beschluss Nr. 13/11 vom 12.07.2011 0.273 %. Verzinst wird der Wert Anfang Jahr.

Verzinst werden

- a) die Verpflichtungen der Gemeinde gegenüber Sonderrechnungen,
- b) die Guthaben und Verpflichtungen der Gemeinde gegenüber Spezial- und Vorfinanzierungen der Eigenwirtschaftsbetriebe,
- c) die Liegenschaften des Finanzvermögens,
- d) das Verwaltungsvermögen der Eigenwirtschaftsbetriebe.

Anhang

Organisationseinheiten

In der Gemeinderechnung integriert

Die Rechnung wird über den gesamten Haushalt der Gemeinde grundsätzlich als Einheit geführt. Sie besteht aus der Hauptrechnung einschliesslich Spezialfinanzierungen und den Sonderrechnungen. Die Jahresrechnung beinhaltet die Gemeindelegislative, die Gemeindeexekutive, die gesamte Gemeindeverwaltung, die Eigenwirtschaftsbetriebe sowie die Rechtspflege auf kommunaler Ebene (Friedensrichter).

Nicht in der Gemeinderechnung konsolidiert

Die Beteiligungen im Verwaltungsvermögen umfassen Organisationen des öffentlichen Rechts (selbständige öffentlich-rechtliche Anstalt oder Zweckverband) oder des Privatrechts (beispielsweise AG, Stiftung, Verein), welche öffentliche Aufgaben erfüllen. Die Gemeinde ist als Mitglied oder Eigentümerin an diesen Organisationen beteiligt. Diese Organisationen werden nicht in die Gemeinderechnung konsolidiert, sondern werden im Beteiligungsspiegel ausgewiesen.

Folgende Organisationen, an denen die Gemeinde zu mehr als 50 % beteiligt ist und damit einen beherrschenden Einfluss ausüben kann, werden in der Jahresrechnung nicht erfasst:

- Genossenschaft Zentrum Bären

Der Beteiligungsspiegel enthält weiterführende Informationen.

Anhang

Finanzinformationen

Ausgewählte Positionen des Finanzvermögens

Konto	Bezeichnung	Buchwert 01.01.2025	Veränderung im Rechnungsjahr	Buchwert 31.12.2025
1010	Forderungen aus Lieferungen und Leistungen gegenüber Dritten	1'417'505.94	654'548.99	2'072'054.93
	- aus laufendem Rechnungsjahr			2'044'583.88
	- aus früheren Jahren			27'471.05
1012	Steuerforderungen	3'477'350.94	-615'372.87	2'861'978.07
	- Steuern aus dem Rechnungsjahr	3'220'431.38	-380'290.61	2'840'140.77
	- Steuern aus früheren Jahren	256'919.56	-235'082.26	21'837.30
1070	Aktien und Anteilsscheine	82'600.00	12'825.00	95'425.00
	375 Namenaktien Flughafen Zürich AG	81'600.00	12'825.00	94'425.00
	5 Genossenschaftsanteile Raiffeisenbank Oberembrach-Bassersdorf	1'000.00		1'000.00

Anhang

Anlagenspiegel - Finanzvermögen

Sachanlagen FV		Buchwert 01.01.2025	Zugänge (+)	Abgänge (-)	Verkehrswert- anpassung (+/-)	Umgliederungen (+/-)	Buchwert 31.12.2025
1080.0	Grundstücke	5'998'472.50	0.00	0.00	0.00	0.00	5'998'472.50
1080.1	Grundstücke mit Baurechten	0.00	0.00	0.00	0.00	0.00	0.00
1084.0	Gebäude	8'215'900.00	0.00	0.00	0.00	0.00	8'215'900.00
1084.1	Grundeigentumsanteile	1'280'500.00	0.00	0.00	0.00	0.00	1'280'500.00
1086.0	Mobilien	0.00	0.00	0.00	0.00	0.00	0.00
1087.0	Anlagen im Bau	0.00	0.00	0.00	0.00	0.00	0.00
1089.0	Übrige Sachanlagen	0.00	0.00	0.00	0.00	0.00	0.00
Total Sachanlagen		15'494'872.50	0.00	0.00	0.00	0.00	15'494'872.50

Anhang

Anlagenspiegel - Verwaltungsvermögen

Gesamthaushalt	Anschaffungswerte				Kumulierte Abschreibungen						Buchwert 31.12.2025	
	Stand 01.01.2025	Zugänge (+) Abgänge (-)	Umglieder- ungen (+/-)	Stand 31.12.2025	Stand 01.01.2025	Planm. Abschreib.	Ausserplanm. Abschr. / WB	Abgänge (+)	Umglieder- ungen (+/-)	Stand 31.12.2025		
Sachanlagen VV												
1400	Grundstücke	363'863.00			363'863.00	0.00		0.00	0.00	0.00	0.00	363'863.00
1401	Strassen / Verkehrswege	14'807'273.93	67'312.20	554'184.75	15'428'770.88	-7'885'861.10	-441'912.50	0.00	0.00	0.00	-8'327'773.60	7'100'997.28
1402	Wasserbau	329'425.70			329'425.70	-302'410.65	-6'339.86	0.00	0.00	0.00	-308'750.51	20'675.19
1403	Übrige Tiefbauten	-4'284'934.88	-702'416.03	508'732.73	-4'478'618.18	2'650'537.04	217'638.16	0.00	0.00	0.00	2'868'175.20	-1'610'442.98
1404	Hochbauten	43'789'856.66	147'161.40	2'285'256.95	46'222'275.01	-30'603'744.59	-1'212'009.38	0.00	0.00	0.00	-31'815'753.97	14'406'521.04
1405	Waldungen	36'965.00			36'965.00	-31'420.25	-924.13	0.00	0.00	0.00	-32'344.38	4'620.62
1406	Mobilien VV	2'959'304.93	2'494.40	0.00	2'961'799.33	-2'234'076.13	-159'058.11	0.00	0.00	0.00	-2'393'134.24	568'665.09
1407	Anlagen im Bau VV	1'489'441.47	3'326'222.44	-3'348'174.43	1'467'489.48	0.00		0.00	0.00	0.00	0.00	1'467'489.48
1409	Übrige Sachanlagen	1'787'967.78			1'787'967.78	-1'771'511.20	-11'255.03	0.00	0.00	0.00	-1'782'766.23	5'201.55
Total Sachanlagen		61'279'163.59	2'840'774.41	0.00	64'119'938.00	-40'178'486.88	-1'613'860.85	0.00	0.00	0.00	-41'792'347.73	22'327'590.27
Immaterielle Anlagen												
1420	Software	0.00	0.00	0.00	0.00	0.00	0.00	0.00	0.00	0.00	0.00	0.00
1421	Lizenzen, Nutzungsrechte, Markenrechte	0.00	0.00	0.00	0.00	0.00	0.00	0.00	0.00	0.00	0.00	0.00
1427	Immaterielle Anlagen in Realisierung	0.00	0.00	0.00	0.00	0.00	0.00	0.00	0.00	0.00	0.00	0.00
1429	Übrige immaterielle Anlagen	1'052'282.40	0.00	0.00	1'052'282.40	-931'264.85	-28'851.07	0.00	0.00	0.00	-960'115.92	92'166.48
Total Immaterielle Anlagen		1'052'282.40	0.00	0.00	1'052'282.40	-931'264.85	-28'851.07	0.00	0.00	0.00	-960'115.92	92'166.48
Darlehen												
1443	Öffentliche Sozialversicherungen	0.00	0.00	0.00	0.00	0.00	0.00	0.00	0.00	0.00	0.00	0.00
1444	Öffentliche Unternehmungen	2'306'820.00	-7'740.00	0.00	2'299'080.00	0.00	0.00	0.00	0.00	0.00	0.00	2'299'080.00
1445	Private Unternehmungen	3'000.00	-3'000.00	0.00	0.00	0.00	0.00	0.00	0.00	0.00	0.00	0.00
1446	Private Organisationen o. Erwerbszweck	0.00	0.00	0.00	0.00	0.00	0.00	0.00	0.00	0.00	0.00	0.00
1447	Private Haushalte	0.00	0.00	0.00	0.00	0.00	0.00	0.00	0.00	0.00	0.00	0.00
1448	Ausland	0.00	0.00	0.00	0.00	0.00	0.00	0.00	0.00	0.00	0.00	0.00
Total Darlehen		2'309'820.00	-10'740.00	0.00	2'299'080.00	0.00	0.00	0.00	0.00	0.00	0.00	2'299'080.00

Anhang

Anlagenspiegel - Verwaltungsvermögen

Gesamthaushalt	Anschaffungswerte				Kumulierte Abschreibungen						Buchwert 31.12.2025	
	Stand 01.01.2025	Zugänge (+) Abgänge (-)	Umglieder- ungen (+/-)	Stand 31.12.2025	Stand 01.01.2025	Planm. Abschreib.	Ausserplanm. Abschr. / WB	Abgänge (+)	Umglieder- ungen (+/-)	Stand 31.12.2025		
Beteiligungen, Grundkapitalien												
1450	Bund	0.00	0.00	0.00	0.00	0.00	0.00	0.00	0.00	0.00	0.00	0.00
1451	Kantone	0.00	0.00	0.00	0.00	0.00	0.00	0.00	0.00	0.00	0.00	0.00
1452	Gemeinden, Zweckverbände	0.00	0.00	0.00	0.00	0.00	0.00	0.00	0.00	0.00	0.00	0.00
1453	Öffentliche Sozialversicherungen	0.00	0.00	0.00	0.00	0.00	0.00	0.00	0.00	0.00	0.00	0.00
1454	Öffentliche Unternehmungen	13'754'715.41	82'589.00	0.00	13'837'304.41	-298'929.65	0.00	14'611.00	0.00	0.00	-284'318.65	13'552'985.76
1455	Private Unternehmungen	35'700.00	0.00	0.00	35'700.00	-3'300.00	0.00	-3'300.00	0.00	0.00	-6'600.00	29'100.00
1456	Private Organisationen o. Erwerbszweck	0.00	0.00	0.00	0.00	0.00	0.00	0.00	0.00	0.00	0.00	0.00
1457	Private Haushalte	0.00	0.00	0.00	0.00	0.00	0.00	0.00	0.00	0.00	0.00	0.00
1458	Ausland	0.00	0.00	0.00	0.00	0.00	0.00	0.00	0.00	0.00	0.00	0.00
Total Beteiligungen		13'790'415.41	82'589.00	0.00	13'873'004.41	-302'229.65	0.00	11'311.00	0.00	0.00	-290'918.65	13'582'085.76
Investitionsbeiträge												
1460	Bund	0.00	0.00	0.00	0.00	0.00	0.00	0.00	0.00	0.00	0.00	0.00
1461	Kantone	0.00	0.00	0.00	0.00	0.00	0.00	0.00	0.00	0.00	0.00	0.00
1462	Gemeinden, Zweckverbände	2'931'092.01	0.00	0.00	2'931'092.01	-2'603'949.48	-41'456.39	0.00	0.00	0.00	-2'645'405.87	285'686.14
1463	Öffentliche Sozialversicherungen	0.00	0.00	0.00	0.00	0.00	0.00	0.00	0.00	0.00	0.00	0.00
1464	Öffentliche Unternehmungen	0.00	0.00	0.00	0.00	0.00	0.00	0.00	0.00	0.00	0.00	0.00
1465	Private Unternehmungen	0.00	0.00	0.00	0.00	0.00	0.00	0.00	0.00	0.00	0.00	0.00
1466	Private Organisationen o. Erwerbszweck	0.00	0.00	0.00	0.00	0.00	0.00	0.00	0.00	0.00	0.00	0.00
1467	Private Haushalte	0.00	0.00	0.00	0.00	0.00	0.00	0.00	0.00	0.00	0.00	0.00
1468	Ausland	0.00	0.00	0.00	0.00	0.00	0.00	0.00	0.00	0.00	0.00	0.00
1469	Investitionsbeiträge an Anlagen im Bau	0.00	0.00	0.00	0.00	0.00	0.00	0.00	0.00	0.00	0.00	0.00
Total Investitionsbeiträge		2'931'092.01	0.00	0.00	2'931'092.01	-2'603'949.48	-41'456.39	0.00	0.00	0.00	-2'645'405.87	285'686.14
Total Verwaltungsvermögen		81'362'773.41	2'912'623.41	0.00	84'275'396.82	-44'015'930.86	-1'684'168.31	11'311.00	0.00	0.00	-45'688'788.17	38'586'608.65

Anhang

Anlagenspiegel - Verwaltungsvermögen

Allgemeiner Haushalt	Anschaffungswerte				Kumulierte Abschreibungen						Buchwert 31.12.2025	
	Stand 01.01.2025	Zugänge (+) Abgänge (-)	Umglieder- ungen (+/-)	Stand 31.12.2025	Stand 01.01.2025	Planm. Abschreib.	Ausserplanm. Abschr. / WB	Abgänge (+)	Umglieder- ungen (+/-)	Stand 31.12.2025		
Sachanlagen VV												
1400	Grundstücke	363'863.00	0.00	0.00	363'863.00	0.00		0.00	0.00	0.00	0.00	363'863.00
1401	Strassen / Verkehrswege	14'807'273.93	67'312.20	554'184.75	15'428'770.88	-7'885'861.10	-441'912.50	0.00	0.00	0.00	-8'327'773.60	7'100'997.28
1402	Wasserbau	329'425.70	0.00	0.00	329'425.70	-302'410.65	-6'339.86	0.00	0.00	0.00	-308'750.51	20'675.19
1403	Übrige Tiefbauten	561'457.21	0.00	0.00	561'457.21	-169'660.91	-14'968.46	0.00	0.00	0.00	-184'629.37	376'827.84
1404	Hochbauten	43'789'856.66	147'161.40	2'285'256.95	46'222'275.01	-30'603'744.59	-1'212'009.38	0.00	0.00	0.00	-31'815'753.97	14'406'521.04
1405	Waldungen	36'965.00	0.00	0.00	36'965.00	-31'420.25	-924.13	0.00	0.00	0.00	-32'344.38	4'620.62
1406	Mobilien VV	2'543'462.03	2'494.40	0.00	2'545'956.43	-1'818'233.23	-159'058.11	0.00	0.00	0.00	-1'977'291.34	568'665.09
1407	Anlagen im Bau VV	1'345'232.51	2'882'200.25	-2'839'441.70	1'387'991.06	0.00		0.00	0.00	0.00	0.00	1'387'991.06
1409	Übrige Sachanlagen	1'787'967.78	0.00	0.00	1'787'967.78	-1'771'511.20	-11'255.03	0.00	0.00	0.00	-1'782'766.23	5'201.55
Total Sachanlagen		65'565'503.82	3'099'168.25	0.00	68'664'672.07	-42'582'841.93	-1'846'467.47	0.00	0.00	0.00	-44'429'309.40	24'235'362.67
Immaterielle Anlagen												
1420	Software	0.00	0.00	0.00	0.00	0.00	0.00	0.00	0.00	0.00	0.00	0.00
1421	Lizenzen, Nutzungsrechte, Markenrechte	0.00	0.00	0.00	0.00	0.00	0.00	0.00	0.00	0.00	0.00	0.00
1427	Immaterielle Anlagen in Realisierung	0.00	0.00	0.00	0.00	0.00	0.00	0.00	0.00	0.00	0.00	0.00
1429	Übrige immaterielle Anlagen	719'890.30	0.00	0.00	719'890.30	-599'206.08	-28'684.40	0.00	0.00	0.00	-627'890.48	91'999.82
Total Immaterielle Anlagen		719'890.30	0.00	0.00	719'890.30	-599'206.08	-28'684.40	0.00	0.00	0.00	-627'890.48	91'999.82
Darlehen												
1440	Bund	0.00	0.00	0.00	0.00	0.00	0.00	0.00	0.00	0.00	0.00	0.00
1441	Kantone	0.00	0.00	0.00	0.00	0.00	0.00	0.00	0.00	0.00	0.00	0.00
1442	Gemeinden, Zweckverbände	0.00	0.00	0.00	0.00	0.00	0.00	0.00	0.00	0.00	0.00	0.00
1443	Öffentliche Sozialversicherungen	0.00	0.00	0.00	0.00	0.00	0.00	0.00	0.00	0.00	0.00	0.00
1444	Öffentliche Unternehmungen	2'306'820.00	-7'740.00	0.00	2'299'080.00	0.00	0.00	0.00	0.00	0.00	0.00	2'299'080.00
1445	Private Unternehmungen	3'000.00	-3'000.00	0.00	0.00	0.00	0.00	0.00	0.00	0.00	0.00	0.00
Total Darlehen		2'309'820.00	-10'740.00	0.00	2'299'080.00	0.00	0.00	0.00	0.00	0.00	0.00	2'299'080.00

Anhang

Anlagenspiegel - Verwaltungsvermögen

Allgemeiner Haushalt	Anschaffungswerte				Kumulierte Abschreibungen						Buchwert 31.12.2025	
	Stand 01.01.2025	Zugänge (+) Abgänge (-)	Umglieder- ungen (+/-)	Stand 31.12.2025	Stand 01.01.2025	Planm. Abschreib.	Ausserplanm. Abschr. / WB	Abgänge (+)	Umglieder- ungen (+/-)	Stand 31.12.2025		
Beteiligungen, Grundkapitalien												
1450	Bund	0.00	0.00	0.00	0.00	0.00	0.00	0.00	0.00	0.00	0.00	0.00
1451	Kantone	0.00	0.00	0.00	0.00	0.00	0.00	0.00	0.00	0.00	0.00	0.00
1452	Gemeinden, Zweckverbände	0.00	0.00	0.00	0.00	0.00	0.00	0.00	0.00	0.00	0.00	0.00
1453	Öffentliche Sozialversicherungen	0.00	0.00	0.00	0.00	0.00	0.00	0.00	0.00	0.00	0.00	0.00
1454	Öffentliche Unternehmungen	10'773'832.75	82'589.00	0.00	10'856'421.75	-298'929.65	0.00	14'611.00	0.00	0.00	-284'318.65	10'572'103.10
1455	Private Unternehmungen	35'700.00	0.00	0.00	35'700.00	-3'300.00	0.00	-3'300.00	0.00	0.00	-6'600.00	29'100.00
1456	Private Organisationen o. Erwerbszweck	0.00	0.00	0.00	0.00	0.00	0.00	0.00	0.00	0.00	0.00	0.00
1457	Private Haushalte	0.00	0.00	0.00	0.00	0.00	0.00	0.00	0.00	0.00	0.00	0.00
1458	Ausland	0.00	0.00	0.00	0.00	0.00	0.00	0.00	0.00	0.00	0.00	0.00
Total Beteiligungen		10'809'532.75	82'589.00	0.00	10'892'121.75	-302'229.65	0.00	11'311.00	0.00	0.00	-290'918.65	10'601'203.10
Investitionsbeiträge												
1460	Bund	0.00	0.00	0.00	0.00	0.00	0.00	0.00	0.00	0.00	0.00	0.00
1461	Kantone	0.00	0.00	0.00	0.00	0.00	0.00	0.00	0.00	0.00	0.00	0.00
1462	Gemeinden, Zweckverbände	1'695'038.76	0.00	0.00	1'695'038.76	-1'460'726.40	-26'775.40	0.00	0.00	0.00	-1'487'501.80	207'536.96
1463	Öffentliche Sozialversicherungen	0.00	0.00	0.00	0.00	0.00	0.00	0.00	0.00	0.00	0.00	0.00
1464	Öffentliche Unternehmungen	0.00	0.00	0.00	0.00	0.00	0.00	0.00	0.00	0.00	0.00	0.00
1465	Private Unternehmungen	0.00	0.00	0.00	0.00	0.00	0.00	0.00	0.00	0.00	0.00	0.00
1466	Private Organisationen o. Erwerbszweck	0.00	0.00	0.00	0.00	0.00	0.00	0.00	0.00	0.00	0.00	0.00
1467	Private Haushalte	0.00	0.00	0.00	0.00	0.00	0.00	0.00	0.00	0.00	0.00	0.00
1468	Ausland	0.00	0.00	0.00	0.00	0.00	0.00	0.00	0.00	0.00	0.00	0.00
1469	Investitionsbeiträge an Anlagen im Bau	0.00	0.00	0.00	0.00	0.00	0.00	0.00	0.00	0.00	0.00	0.00
Total Investitionsbeiträge		1'695'038.76	0.00	0.00	1'695'038.76	-1'460'726.40	-26'775.40	0.00	0.00	0.00	-1'487'501.80	207'536.96
Total Verwaltungsvermögen		81'099'785.63	3'171'017.25	0.00	84'270'802.88	-44'945'004.06	-1'901'927.27	11'311.00	0.00	0.00	-46'835'620.33	37'435'182.55

Anhang

Anlagenspiegel - Verwaltungsvermögen

Eigenwirtschaftsbetrieb Wasser	Anschaffungswerte				Kumulierte Abschreibungen							Buchwert 31.12.2025
	Stand 01.01.2025	Zugänge (+) Abgänge (-)	Umglieder- ungen (+/-)	Stand 31.12.2025	Stand 01.01.2025	Planm. Abschreib.	Ausserplanm. Abschr. / WB	Abgänge (+)	Umglieder- ungen (+/-)	Stand 31.12.2025		
Sachanlagen VV												
1403	Übrige Tiefbauten	67'423.70	-346'304.57	508'732.73	229'851.86	1'329'569.95	38'072.18	0.00	0.00	0.00	1'367'642.13	1'597'493.99
1406	Mobilien VV	415'842.90	0.00	0.00	415'842.90	-415'842.90	0.00	0.00	0.00	0.00	-415'842.90	0.00
1407	Anlagen im Bau VV	123'208.96	385'523.77	-508'732.73	0.00	0.00	0.00	0.00	0.00	0.00	0.00	0.00
	Total Sachanlagen	606'475.56	39'219.20	0.00	645'694.76	913'727.05	38'072.18	0.00	0.00	0.00	951'799.23	1'597'493.99
Immaterielle Anlagen												
1429	Übrige immaterielle Anlagen	85'234.30	0.00	0.00	85'234.30	-85'234.30	0.00	0.00	0.00	0.00	-85'234.30	0.00
	Total Immaterielle Anlagen	85'234.30	0.00	0.00	85'234.30	-85'234.30	0.00	0.00	0.00	0.00	-85'234.30	0.00
Investitionsbeiträge												
1462	Gemeinden, Zweckverbände	1'236'053.25	0.00	0.00	1'236'053.25	-1'143'223.08	-14'680.99	0.00	0.00	0.00	-1'157'904.07	78'149.18
	Total Investitionsbeiträge	1'236'053.25	0.00	0.00	1'236'053.25	-1'143'223.08	-14'680.99	0.00	0.00	0.00	-1'157'904.07	78'149.18
	Total Verwaltungsvermögen	1'927'763.11	39'219.20	0.00	1'966'982.31	-314'730.33	23'391.19	0.00	0.00	0.00	-291'339.14	1'675'643.17

Anhang

Anlagenspiegel - Verwaltungsvermögen

Eigenwirtschaftsbetrieb Abwasser	Anschaffungswerte				Kumulierte Abschreibungen							Buchwert 31.12.2025
	Stand 01.01.2025	Zugänge (+) Abgänge (-)	Umglieder- ungen (+/-)	Stand 31.12.2025	Stand 01.01.2025	Planm. Abschreib.	Ausserplanm. Abschr. / WB	Abgänge (+)	Umglieder- ungen (+/-)	Stand 31.12.2025		
Sachanlagen VV												
1403	Übrige Tiefbauten	-5'208'302.44	-356'111.46	0.00	-5'564'413.90	1'585'472.26	204'353.58	0.00	0.00	0.00	1'789'825.84	-3'774'588.06
1407	Anlagen im Bau VV	21'000.00	58'498.42	0.00	79'498.42	0.00	0.00	0.00	0.00	0.00	0.00	79'498.42
Total Sachanlagen		-5'187'302.44	-297'613.04	0.00	-5'484'915.48	1'585'472.26	204'353.58	0.00	0.00	0.00	1'789'825.84	-3'695'089.64
Immaterielle Anlagen												
1429	Übrige immaterielle Anlagen	247'157.80	0.00	0.00	247'157.80	-246'824.47	-166.67	0.00	0.00	0.00	-246'991.14	166.66
Total Immaterielle Anlagen		247'157.80	0.00	0.00	247'157.80	-246'824.47	-166.67	0.00	0.00	0.00	-246'991.14	166.66
Beteiligungen, Grundkapitalien												
1454	Öffentliche Unternehmungen	2'980'882.66	0.00	0.00	2'980'882.66	0.00	0.00	0.00	0.00	0.00	0.00	2'980'882.66
Total Beteiligungen		2'980'882.66	0.00	0.00	2'980'882.66	0.00	0.00	0.00	0.00	0.00	0.00	2'980'882.66
Investitionsbeiträge												
1462	Gemeinden, Zweckverbände	0.00	0.00	0.00	0.00	0.00	0.00	0.00	0.00	0.00	0.00	0.00
1464	Öffentliche Unternehmungen	0.00	0.00	0.00	0.00	0.00	0.00	0.00	0.00	0.00	0.00	0.00
1469	Investitionsbeiträge an Anlagen im Bau	0.00	0.00	0.00	0.00	0.00	0.00	0.00	0.00	0.00	0.00	0.00
Total Investitionsbeiträge		0.00	0.00	0.00	0.00	0.00	0.00	0.00	0.00	0.00	0.00	0.00
Total Verwaltungsvermögen		-1'959'261.98	-297'613.04	0.00	-2'256'875.02	1'338'647.79	204'186.91	0.00	0.00	0.00	1'542'834.70	-714'040.32

Anhang

Anlagenspiegel - Verwaltungsvermögen

Eigenwirtschaftsbetrieb Abfall	Anschaffungswerte				Kumulierte Abschreibungen						Buchwert 31.12.2025	
	Stand 01.01.2025	Zugänge (+) Abgänge (-)	Umglie- derungen (+/-)	Stand 31.12.2025	Stand 01.01.2025	Planm. Abschreib.	Ausserplanm. Abschr. / WB	Abgänge (+)	Umglie- derungen (+/-)	Stand 31.12.2025		
Sachanlagen VV												
1403	Übrige Tiefbauten	294'486.65	0.00	0.00	294'486.65	-94'844.26	-9'819.14	0.00	0.00	0.00	-104'663.40	189'823.25
	Total Sachanlagen	294'486.65	0.00	0.00	294'486.65	-94'844.26	-9'819.14	0.00	0.00	0.00	-104'663.40	189'823.25
	Total Verwaltungsvermögen	294'486.65	0.00	0.00	294'486.65	-94'844.26	-9'819.14	0.00	0.00	0.00	-104'663.40	189'823.25

Anhang

Beteiligungsspiegel

Name Sitz	Rechtsform	Rechnungs- legungsnorm	Tätigkeitsgebiet	Nominalka- pital (100%)	Eigentums- anteil	Stimmanteil Exekutive	Stimmanteil Legislative	Spezifische Risiken	Anschaff- ungswert	Buchwert 31.12.2025
Privatrechtliche Unternehmen (nach OR/ZGB)										
Baugenossenschaft SILU	Genossen- schaft	OR	Förderung preisgünstiger Wohnraum	- 0	0	0%		keine	3'000.00 Konto: 1455.00	3'000.00
VBG Verkehrsbetriebe Glattal AG	AG	OR	Betrieb eines öffentlichen Verkehrsnetzes	230'000	4,35%	0	4,35%	keine	10'000.00 Konto: 1455.00	10'000.00
Pigna, Raum für Menschen mit Behin- derung, Kloten	Stiftung	OR	Förderung, Eingliederung von Menschen mit Behinderung	- 0		3,7%	0%	keine	0.00	0.00
Regionalplanung Zürich und Umgebung	Verein	ZGB	nachhaltige, räumliche Ent- wicklung der Agglomeration Zürich	- 0		0	0.87%	keine	0.00	0.00
Holzcorporation Nürensdorf	Korporation	ZGB	Nachhaltige Pflege und Bewirtschaftung des Waldes	- 0		0	0.87%	keine	4'000.00 Konto: 1455.00	4'000.00
Zürich Holz AG	AG	OR	Partner für Rohstoff Holz	3'180'000	0	0	0%	keine	18'700.00 Konto: 1455.00	12'100.00
Öffentlich-rechtliche Unternehmen (nach Gemeindegesetz)										
Abraxas-VRSG Holding AG	AG	OR	EDV-Lösungen für Gemeinden	- 0		0	0	keine	21'000.00 Konto: 1454.00	21'000.00
ARA Eich, Bassersdorf	Zweck- verband	HRM2	Betrieb Kläranlage	- 27.78%		1/3	3/11	keine	2'980'882.66 Konto: 1454.10	2'980'882.66

Name Sitz	Rechtsform	Rechnungs- legungsnorm	Tätigkeitsgebiet	Nominalka- pital (100%)	Eigentums- anteil	Stimmanteil Exekutive	Stimmanteil Legislative	Spezifische Risiken	Anschaff- ungswert	Buchwert 31.12.2025
Forstrevier Hardwald und Umgebung	Zweck- verband	HRM2	Betrieb des Forst- reviers	-	21.49%	1/5	2/10	keine	119'614.10 Konto: 1454.00	119'614.10
Genossenschaft Zentrum Bären	Genossen- schaft	OR	Betrieb von Alters- wohnungen	-	83.00%	>50%	< 1%	keine	8'200'000.00 Konto: 1454.00	8'158'000.00
Gruppenwasserver- sorgung Lattenbuck	Zweck- verband	HRM2	Sicherstellung der Wasser- versorgung	-	0	1/6	1/21	keine	0.00	0.00
Heilpädagogische Schule Bezirk Bülach	interkomm- nale Anstalt	HRM2	Schule	-	3.87%	0	2/29	keine	54'000.00 Konto: 1454.00	54'000.00
KZU, Kompetenz- zentrum Pflege und Gesundheit	interkomm- nale Anstalt	HRM2	stationäre + ambulante Pflegeangebote	-	4.59%	0	1/33	Anhang	908'007.65 Konto: 1454.00	665'689.00
Spitalverband Bülach	AG	OR	Spitalbetrieb	39'757'500	6.20%	0	4.14%	keine	1'553'800.00 Konto: 1454.00	1'553'800.00
Zürcher Planungs- gruppe Glattal (ZPG)	Zweck- verband	HRM2	Förderung der geordneten räumlichen Entwicklung	-	0	0	1/14	keine	0.00	0.00
Anschlussverträge / Leistungsvereinbarungen										
Gemeinde Brütten	Anschluss- vertrag	HRM2	Betrieb und Mitbenutzung der Schiessanlage	-	-	-	-	keine	0.00	0.00
Gemeinde Brütten	Anschluss- vertrag	HRM2	Feuerwehr Altbach	-	-	-	-	keine	0.00	0.00
Jugend-Musikschule Winterthur	Leistungs- vereinbarung	OR	Erteilung musikalischer Ausbildung	-	-	-	-	keine	0.00	0.00

Name Sitz	Rechtsform	Rechnungs- legungsnorm	Tätigkeitsgebiet	Nominalka- pital (100%)	Eigentums- anteil	Stimmanteil Exekutive	Stimmanteil Legislative	Spezifische Risiken	Anschaff- ungswert	Buchwert 31.12.2025
Stadt Kloten	Anschluss- vertrag	HRM2	Erfüllung aller Aufgaben des Zivilstandswesens	-	-	-	-	keine	0.00	0.00
SVA Zürich	Anschluss- vertrag	HRM2	Durchführung der Ergänzungsleistungen	-	-	-	-	keine	0.00	0.00
Gemeinde Brütten, Lindau, Nürensdorf	Koordina- tionsvertrag	HRM2	Beschaffung, Speicherung, Verteilung von Trinkwasser	-	-	-	-	keine	0.00	0.00
IGKSG, Bülach	Anschluss- vertrag	HRM2	Zusammenarbeit bezüglich Abfallwirtschaft	-	-	-	-	keine	0.00	0.00
ZSO Effretikon und Umgebung	Anschluss- vertrag	HRM2	Organisation/Betrieb des Zivilschutzes	-	-	-	-	keine	0.00	0.00
Plattform Glattal	Verein / Leistungs- vereinbarung	OR	Jugendarbeit, Arbeitsin- tegration, Jugendtreff	-	1/6	1/5	-	keine	0.00	0.00
Spitex Bassersdorf- Nürensdorf	Verein / Leistungs- vereinbarung	OR	häusliche Krankenpflege	-	-	-	-	keine	0.00	0.00
Kindes- und Erwach- senenschutzbehörde Bülach-Süd	Anschluss- vertrag Opfikon	HRM2	Umsetzung Kinder- und Erwachsenenschutz	-	-	-	-	keine	0.00	0.00
Organisation von Be- rufsbeiständen zur Führung von Massnah- men Erwachsenenschutz	Anschluss- vertrag Opfikon	HRM2	Umsetzung des Erwach- senenschutzes	-	-	-	-	keine	0.00	0.00
Verein KOFAS, Brütten	Verein / Leistungs- vereinbarung	OR	schulpsychologische Dienste	-	-	-	-	keine	0.00	0.00
Verein Kindertages- stätte Luftballon	Verein	OR	ausserfamiliäre Kinder- tagebetreuung	-	-	-	-	keine	0.00	0.00

Anhang

Gewährleistungsspiegel / Eventualverbindlichkeiten

Name Sitz	Art der Verpflichtung	Datum	Verfallzeit	Verpflichtung Betrag	Eigentümer/in Miteigentümer/in	Spezifische zus. Angaben	Zahlungsströme im Rechnungsjahr
Eventualverbindlichkeiten (Bürgschaften, Garantieverpflichtungen, Defizitgarantien etc.)							
KZU, Kompetenz- zentrum Pflege und Gesundheit	Defizitgarantie						269'772.15
BVK Vorsorgeeinrichtung	Nachschusspflicht bei Unterdeckung bei Austritt aus BVK					Deckungsgrad per 31.12.2025: 113.6%	keine Unterdeckung
Weitere Verpflichtungen (Altlasten, Konventionalstrafen)							
keine							0.00

Anhang

Rückstellungsspiegel

Kurzfristige Rückstellungen		Stand	Bildung inkl.	Verwendung	Auflösung	Umbuchung	Stand	Begründung
		01.01.2025	Erhöhung (+)	(-)	(-)	(+/-)	31.12.2025	
2050	Mehrleistungen des Personals	203'724.48	20'418.00	0.00	0.00	0.00	224'142.48	A
2051	Andere Ansprüche des Personals	0.00	0.00	0.00	0.00	0.00	0.00	
2052	Prozesse	0.00	0.00	0.00	0.00	0.00	0.00	
2053	Nicht versicherte Schäden	0.00	0.00	0.00	0.00	0.00	0.00	
2054	Bürgschaften und Garantieleistungen	0.00	0.00	0.00	0.00	0.00	0.00	
2055	Übrige betriebliche Tätigkeit	75'191.60	0.00	0.00	-75'191.60	0.00	0.00	B
2056	Vorsorgeverpflichtungen	0.00	0.00	0.00	0.00	0.00	0.00	
2057	Finanzaufwand	0.00	0.00	0.00	0.00	0.00	0.00	
2058	Investitionsrechnung	0.00	0.00	0.00	0.00	0.00	0.00	
2059	Übrige Rückstellungen	0.00	0.00	0.00	0.00	0.00	0.00	
Total kurzfristige Rückstellungen		278'916.08	20'418.00	0.00	-75'191.60	0.00	224'142.48	

Begründungen der kurzfristigen Rückstellungen

		Konto ER / IR	Buchwert per 31.12.
A	Ferien und Gleitzeitguthaben des Personales		224'142.48
B	MiGeL KZU (Mittel und Gegenständeliste)		0.00
Total kurzfristige Rückstellungen			224'142.48

Anhang

Rückstellungsspiegel

Langfristige Rückstellungen		Stand	Bildung inkl.	Verwendung	Auflösung	Umbuchung	Stand	Begründung
		01.01.2025	Erhöhung (+)	(-)	(-)	(+/-)	31.12.2025	
2081	Ansprüche des Personals	0.00	0.00	0.00	0.00	0.00	0.00	
2082	Prozesse	0.00	0.00	0.00	0.00	0.00	0.00	
2083	Nicht versicherte Schäden	0.00	0.00	0.00	0.00	0.00	0.00	
2084	Bürgschaften und Garantieleistungen	0.00	0.00	0.00	0.00	0.00	0.00	
2085	Übrige betriebliche Tätigkeit	0.00	0.00	0.00	0.00	0.00	0.00	
2086	Vorsorgeverpflichtungen	0.00	0.00	0.00	0.00	0.00	0.00	
2087	Finanzaufwand	0.00	0.00	0.00	0.00	0.00	0.00	
2088	Investitionsrechnung	0.00	0.00	0.00	0.00	0.00	0.00	
2089	Übrige Rückstellungen	0.00	0.00	0.00	0.00	0.00	0.00	
Total langfristige Rückstellungen		0.00	0.00	0.00	0.00	0.00	0.00	

Begründungen der langfristigen Rückstellungen

	Konto ER / IR	Buchwert 31.12.2025
keine langfristigen Rückstellungen		0.00
Total langfristige Rückstellungen		0.00

Anhang**Eigenkapitalnachweis**

Veränderungen	Stand	Spezialfinanzierungen		Fonds		Rücklagen		Vorfinanzierungen		Finanzpolitische		Marktwertreserve	Jahresergebnis		Stand
	01.01.2025	Einlage	Entnahme	Einlage	Entnahme	Einlage	Entnahme	Einlage	Entnahme	Einlage	Entnahme	Veränderung	Ertragsü.	Aufwandü.	31.12.2025
2900 Spezialfinanzierungen im Eigenkapital	2'770'410.02														2'725'563.03
Wasserwerk	1'610'279.35	21'943.10	0.00												1'632'222.45
Abwasserbeseitigung	-256'372.77	0.00	-133'451.97												-389'824.74
Abfallwirtschaft	1'416'503.44	66'661.88	0.00												1'483'165.32
...	0.00	0.00	0.00												0.00
2940 Finanzpolitische Reserve	0.00									0.00	0.00				0.00
2961 Marktwertreserve auf Finanzinstrumenten	0.00											0.00			0.00
2990 Jahresergebnis	0.00												0.00	-1'021'441.09	-1'021'441.09
2999 Kumulierte Ergebnisse der Vorjahre	52'056'946.42														52'056'946.42
Total	54'827'356.44	88'604.98	-133'451.97	0.00	0.00	0.00	0.00	0.00	0.00	0.00	0.00	0.00	0.00	-1'021'441.09	53'761'068.36

Anhang

Sonderrechnungen

Art	Legat
Bezeichnung, Konto	Stiftung für gemeinnützige und wohltätige Zwecke, 2092.00
Zweck	Verwendung der Zinserträge für die finanzielle Unterstützung Bedürftiger soweit nicht eine gesetzliche Unterstützungspflicht besteht.

Erfolgsrechnung 2025				Aufwand	Ertrag
Ertrag	Zinsertrag	Kapital	310'438.84		
		Zinssatz % (Verzinsung gemäss Beschluss)	0.273%		847.50
	Übrige Erträge	...			0.00
Aufwand		...		0.00	
		...		0.00	
Total Aufwand / Ertrag				0.00	847.50
Ertragsüberschuss (+) / Aufwandüberschuss (-)					847.50

Abschluss	Vermögensveränderung
Vermögen Anfang Rechnungsjahr	310'438.84
Ertragsüberschuss (+) / Aufwandüberschuss (-)	847.50
Vermögen Ende Rechnungsjahr	311'286.34

Bilanz per 31.12.2025	Aktiven	Passiven
Kapital	310'438.84	
Guthaben bei Politischer Gemeinde	847.50	
...	0.00	
Aktivenüberschuss = Vermögen		311'286.34
Total	311'286.34	311'286.34

Anhang

Haushaltsgleichgewicht

Ausgleich des Budgets

Regel: Der Gemeindesteuerfuss wird grundsätzlich so festgesetzt, dass die Erfolgsrechnung des Budgets ausgeglichen ist (§ 92 Abs. 1 GG).

Der Gemeinderat Nürensdorf hat mit Beschluss vom 5. September 2023 den mittelfristigen Ausgleich des Budgets festgelegt. Der mittelfristige Ausgleich erstreckt sich über drei abgeschlossene Rechnungsjahre, das laufende Jahr, das folgende Budgetjahr und drei Planjahre.

Jahresergebnis Erfolgsrechnung 2022	Aufwandüberschuss (-) / Ertragsüberschuss (+) gemäss Jahresrechnung	-40'419.83
Jahresergebnis Erfolgsrechnung 2023	Aufwandüberschuss (-) / Ertragsüberschuss (+) gemäss Jahresrechnung	989'941.67
Jahresergebnis Erfolgsrechnung 2024	Aufwandüberschuss (-) / Ertragsüberschuss (+) gemäss Jahresrechnung	1'557'944.02
Jahresergebnis Erfolgsrechnung 2025	Aufwandüberschuss (-) / Ertragsüberschuss (+) gemäss Jahresrechnung	-1'021'441.09
Jahresergebnis Budget 2026	Aufwandüberschuss (-) / Ertragsüberschuss (+) gemäss Budget	68'000.00
Jahresergebnis Planjahr 2027	Aufwandüberschuss (-) / Ertragsüberschuss (+) gemäss Finanzplan	-56'800.00
Jahresergebnis Planjahr 2028	Aufwandüberschuss (-) / Ertragsüberschuss (+) gemäss Finanzplan	-172'900.00
Jahresergebnis Planjahr 2029	Aufwandüberschuss (-) / Ertragsüberschuss (+) gemäss Finanzplan	48'800.00

Zulässiger Aufwandüberschuss

Regel: Pro Jahr darf ein Aufwandüberschuss in der Höhe der budgetierten Abschreibungen auf dem Verwaltungsvermögen zuzüglich 3% des Steuerertrags budgetiert werden (§ 92 Abs. 2 GG).

Ist das Finanzvermögen grösser als das Fremdkapital [Nettovermögen], darf von Abs. 2 abgewichen und bis zur Höhe der Differenz ein Aufwandüberschuss budgetiert werden (§ 92 Abs. 3 GG).

Falls Einlagen in die Vorfinanzierungen (§ 90 Abs. 3 GG) oder in die Reserve (§ 123 Abs. 2 GG) budgetiert werden, darf im Budget kein Aufwandüberschuss resultieren.

Die Regelung ist für die Jahresrechnung nicht relevant.

Anhang

Haushaltsgleichgewicht

Kennzahlen

Regel: Zur Beurteilung der Veränderung des Eigenkapitals, der Zinsbelastung und der Investitionen werden folgende Kennzahlen ausgewiesen (§ 94 GG).

Eigenkapitalquote

Die Eigenkapitalquote gibt Auskunft über die Kapitalstruktur der Gemeinde. Sie zeigt, zu welchem Anteil die Aktiven selber finanziert sind. Ein höheres Eigenkapital bedeutet mehr Handlungsspielraum der Gemeinde und eine bessere Bonität gegenüber den Kreditgebern.

Richtwerte
> 25 % genügend
< 25 % ungenügend

2020	2021	2022	2023	2024	2025	2026	2027	2028	2029	Ø
79%	80%	82%	82%	83%	82%					81%

Zinsbelastungsquote

Die Zinsbelastungsquote informiert über das Verhältnis der Zinsen zum laufenden Ertrag. Sie zeigt, wie gut die Gemeinde ihre Verpflichtungen gegenüber den Kreditgebern erfüllen kann. Die Tragbarkeitsberechnung erfolgt zu einem durchschnittlichen Zinssatz von 5 %.

Richtwerte
< 5 % genügend
> 5 % ungenügend

2020	2021	2022	2023	2024	2025	2026	2027	2028	2029	Ø
0%	-1%	-1%	-1%	-2%	-2%					-1%

Investitionsanteil

Der Investitionsanteil zeigt das Ausmass der Investitionstätigkeit an. Er gibt an, welcher Anteil der gesamten Ausgaben einer Gemeinde für Investitionen in die Infrastruktur eingesetzt wird.

Richtwerte
> 10 % genügend
< 10 % ungenügend

2020	2021	2022	2023	2024	2025	2026	2027	2028	2029	Ø
7%	10%	15%	9%	6%	9%					9%

Anhang

Finanzkennzahlen

	Rechnung 2025	Budget 2025	Rechnung 2024	Richtwerte
Anzahl Einwohner/in	5'826	0	5'834	
Steuerfuss	90%	0%	90%	
Steuerkraft pro Einwohner/in (eigene Berechnung)	4'135	0	3'902	
Selbstfinanzierungsgrad	21%	-24%	203%	> 100 % ideal 80 - 100 % gut bis vertretbar 50 - 80 % problematisch < 50 % ungenügend
Anteil der Nettoinvestitionen, der aus eigenen Mitteln finanziert werden kann.				
Zinsbelastungsanteil	0%	0%	0%	0 - 4 % gut 4 - 9 % genügend > 9 % schlecht
Anteil des laufenden Ertrags, welcher durch den Nettozinsaufwand gebunden ist.				
Nettoverschuldungsquotient	-70%	-	-85%	< 100 % gut 100 - 150 % genügend > 150 % schlecht
Anteil der direkten Steuern der natürlichen und juristischen Personen, der erforderlich wäre, um die Nettoschuld abzutragen.				
Nettoschuld I pro Einwohnerin und Einwohner	-2'605	-	-2'996	< 0 Fr. Nettovermögen 1 - 1'000 Fr. geringe Verschuldung 1'001 - 2'500 Fr. mittlere Verschuldung 2'501 - 5'000 Fr. hohe Verschuldung > 5'000 Fr. sehr hohe Verschuldung
Verschuldung pro Einwohnerin und Einwohner in Franken.				

Anhang**Kreditrechtliche Angaben****Verpflichtungskredite**

Kreditbeschluss								Rechnung 2025						
Datum	Organ	Brutto Netto	Kredit Fr.	Konto ER Konto IR	Bezeichnung	Ausgaben kumuliert bis 2024	Einnahmen kumuliert bis 2024	Ausgaben	Einnahmen	Ausgaben kumuliert bis 2025	Einnahmen kumuliert bis 2025	Abweichung bewilligter Kredit	Abrechnung Datum	Organ
20.11.2019	GV	B	1'050'000.00	7301.4240.01.06 7301.3130.01 7301.3637.00	Abbau Guthaben der Spezialfinanzierung Abfall	1'078'717.66	0.00	0.00	0.00	1'078'717.66	0.00	28'717.66	12.11.2025	GV
16.11.2022	GV	B	1'565'000.00	5730.5040.00	Asylunterkunft, Erweiterung	1'373'304.50	0.00	0.00	0.00	1'373'304.50	0.00	-191'695.50	11.06.2025	GV
19.11.2023	U	B	750'000.00	6190.3132.00	Umsetzung Einzelinitiative Eigentalsstr.	65'118.20	0.00	39'717.85	0.00	104'836.05	0.00	-645'163.95		
13.11.2024	GV	B	900'000.00	2170.5040.00	SH Sunnerain, Aufstockung Modulbau	0.00	0.00	846'776.00	0.00	846'776.00	0.00	-53'224.00		
13.11.2024	GV	B	1'080'000.00	2170.5040.00	SH Sunnerain, Umbau / Erweiterung ehem. HW Wohnung	31'989.05	0.00	872'167.60	0.00	904'156.65	0.00	-175'843.35		
11.06.2025	GV	B	400'000.00	2170.5040.00	Sanierung und Erweiterung Schulanlage "Sunnerain"	0.00	0.00	0.00	0.00	0.00	0.00	-400'000.00		
11.06.2025	GV	B	700'000.00	2170.5040.00	Erweiterung Schulanlage "Ebnet"	0.00	0.00	0.00	0.00	0.00	0.00	-700'000.00		

Ausweis der von den Stimmberechtigten (Gemeindeversammlung oder Urne) oder dem Gemeindepapament beschlossenen Verpflichtungskredite (§ 19 Abs. 1 lit. f. VGG).

Anhang

Gebundene Ausgabenbeschlüsse

Kreditbeschluss							Rechnung 2025						
Datum	Brutto Netto	Kredit Fr.	Konto ER Konto IR	Bezeichnung	Ausgaben kumuliert bis 2024	Einnahmen kumuliert bis 2024	Ausgaben	Einnahmen	Ausgaben kumuliert bis 2025	Einnahmen kumuliert bis 2025	Abweichung bewilligter Kredit	Abrechnung Datum	Organ
14.01.2025	B	425'000.00	7101.5030.00	Bau der Druckerhöhungsanlage mit Leitungsbauten	132'696.05	0.00	414'567.48	0.00	547'263.53	0.00	122'263.53	27.01.2026	GR

Ausweis der vom Gemeindevorstand als gebunden erklärten Ausgaben über dessen Kompetenzlimite gemäss Gemeindeordnung.

Jahresrechnung - Details zum Finanzbericht

Erfolgsrechnung

Erläuterungen zur Erfolgsrechnung

Wichtige Informationen zum besseren Verständnis

Kurz und bündig

Aufwand = Konto beginnt mit 3 (z.B. 0210. 3090.00)

Ertrag = Konto beginnt mit 4 (z.B. 0210. 4611.00)

Die Erläuterungen zur Erfolgsrechnung werden durch folgende Mitarbeiter erfasst:

<i>0 Allgemeine Verwaltung</i>	<i>Andreas Ledermann, Karin Peter, Christian Meierhans</i>
<i>1 Öffentliche Ordnung und Sicherheit</i>	<i>Stefanie Larcher</i>
<i>2 Bildung</i>	<i>Monika Manfredi, Christian Meierhans</i>
<i>3 Kultur, Sport und Freizeit</i>	<i>Sandra Winiger, Ronnie Kunz</i>
<i>4 Gesundheit</i>	<i>Stefanie Larcher</i>
<i>5 Soziale Sicherheit</i>	<i>Beat Schönwitz</i>
<i>6 Verkehr und Nachrichtenübermittlung</i>	<i>Ronnie Kunz</i>
<i>7 Umweltschutz und Raumordnung</i>	<i>Ronnie Kunz, Christian Meierhans</i>
<i>8 Volkswirtschaft</i>	<i>Christian Meierhans</i>
<i>9 Finanzen und Steuern</i>	<i>Ursula Boccella, Christian Meierhans, Karin Peter</i>

Interne Verrechnungen:

Interne Verrechnungen sind Gutschriften und Belastungen in der Erfolgsrechnung zwischen verschiedenen Verwaltungsbereichen innerhalb der Gemeinde.

Grundsätzlich werden Aufwände und Erträge in jenem Aufgabenbereich verbucht, der sie verursacht bzw. erwirtschaftet hat. Ist eine funktional korrekte Zuordnung nicht möglich, erfolgt die wirtschaftlich richtige Zuordnung in einem zweiten Schritt mittels interner Verrechnung.

Interne Verrechnungskonten sind aufwand- und ertragsmässig immer spiegelbildlich als Kontenpaar ausgestaltet. Gutschriften und Belastungen sind jeweils im passenden Kontenpaar zu erfassen. Am Ende des Rechnungsjahres müssen die Sachgruppen 39 «Interne Verrechnungen» und 49 «Interne Verrechnungen» übereinstimmen. Dies führt dazu, dass sie keinen Einfluss auf das Jahresergebnis der Gemeinde haben, wohl aber auf die Ergebnisse der einzelnen Aufgabenbereiche.

Der Verteilschlüssel der internen Verrechnungen wird jährlich überprüft und bei Bedarf angepasst. Im Jahr 2025 wurden aufgrund der gleichbleibenden Ausgangslage keine Anpassungen vorgenommen.

O

Allgemeine Verwaltung**Kurz und bündig**

Bei der Allgemeinen Verwaltung entstanden Abweichungen durch verschobene Anlässe, geringere Druck- und Büromaterialkosten, Springer-Einsätze, unvorhergesehene Taggelder, zusätzliche Reparaturen und höhere Reinigungskosten.

Konto	Rechnung 2025	Budget 2025	Differenz	
0110.3102.00	27'217.21	38'000.00	-10'782.79	GV im April budgetiert aber nicht durchgeführt
0120.3050.09	-28'693.60	0.00	-28'693.60	Unvorhersehbare Taggelder erhalten
0120.3130.00	18'625.05	28'200.00	-9'574.95	Die Anlässe waren günstiger oder wurden gar nicht durchgeführt
0120.3132.00	6'680.00	15'000.00	-8'320.00	Keine Klausur durchgeführt, weniger Beratungsbedarf
0210.3010.09	-23'160.80	0.00	-23'160.80	Unvorhersehbare Taggelder erhalten
0210.3130.00	21'500.40	10'000.00	11'500.40	Springereinsätze in der Abteilung Finanzen bei Vakanz bzw. Einarbeitung
0210.3130.06	22'755.75	17'500.00	5'255.75	Mehr Betreibungen als erwartet
0210.3611.00	44'875.10	25'000.00	19'875.10	Der Kanton hat Pendenzen abgearbeitet. Es wurden insgesamt 18'839 Veranlagungen der nachträglichen ordentlichen Veranlagung zur Quellensteuer (NOV) mehr gegenüber dem Vorjahr vorgenommen.
0220.3010.09	-24'047.30	-7'000.00	-17'047.30	Unvorhersehbare Taggelder erhalten
0220.3100.00	16'805.60	26'300.00	-9'494.40	Tiefere Druck- und Kopierkosten, weniger Büromaterial benötigt
0220.3110.00	12'826.45	4'000.00	8'826.45	Ersatz Aktenvernichter, zusätzliche Büromöbel
0220.3118.00	62'484.59	18'200.00	44'284.59	Fr. 34'716.30 für die Aufschaltung der neuen Homepage wurde irrtümlicherweise im Konto 0220.3118.00 anstatt 0220.3130.00 verbucht
0220.3130.00	105'426.78	111'300.00	-5'873.22	Zusätzliche Kosten von rund Fr. 20'000 für Springer Bau. Fr. 34'716.30 für die Aufschaltung der neuen Homepage wurde irrtümlicherweise im Konto 0220.3118.00 anstatt 0220.3130.00 verbucht.
0220.3132.01	208'480.05	155'000.00	53'480.05	Höhere Aufwendungen Drittkosten (Baupolizei und Feuerpolizei)
0220.3133.00	21'654.13	35'300.00	-13'645.87	Kosten für Netzdienste und Hosting sind schwer vorhersehbar und es wurde zu hoch budgetiert
0220.3161.00	66'275.76	50'000.00	16'275.76	Höhere monatliche Mietgebühren von Monitoren und Laptops der Firma Upgreat aufgrund grösserer Anzahl genutzter Geräte
0220.4210.01	-162'458.60	-170'000.00	7'541.40	Es wurden weniger Bauvorhaben fertig als erwartet und demzufolge abgerechnet
0220.4240.00	-39'857.90	-57'000.00	17'142.10	Tiefere Leistungen für Genossenschaft Zentrum Bären
0220.4260.00	-19'045.00	-2'300.00	-16'745.00	Nicht budgetierte Rückerstattung erhalten
0290.3110.00	1'692.70	7'300.00	-5'607.30	Es mussten keine Geräte ersetzt werden
0290.3130.00	23'214.60	14'500.00	8'714.60	Externe Reinigungskosten wegen Personalausfall
0290.3144.00	124'210.03	104'300.00	19'910.03	Unvorhergesehene Reparaturen und höhere Reinigungskosten für Zentrumsgebäude
0290.3151.00	36'522.45	9'000.00	27'522.45	Verschiedene defekte Grossapparate mussten ersetzt werden. Das Garagentor Werkgebäude musste infolge Totalschaden neu gebaut werden (Gutschrift auf Konto 0290.4260.00)
0290.4260.00	-23'235.45	-5'100.00	-18'135.45	Gutschrift Schadenfall Garagentor Werkgebäude (Neubau infolge Totalschaden im Konto 0290.3151.00 ersichtlich)

1

Öffentliche Ordnung und Sicherheit

Kurz und bündig

Bei der öffentlichen Ordnung und Sicherheit führten verschobene Parkkontrollen, Verzögerungen bei der Anschaffung von Geräten sowie geringere Einsätze im Zivilschutz zu den Abweichungen gegenüber dem Budget.

Konto	Rechnung 2025	Budget 2025	Differenz	
1110.3130.00	31'221.95	50'500.00	-19'278.05	Die Parkkontrollen und die Anschaffung der Geschwindigkeitsanzeige werden ins Jahr 2026 verschoben
1400.3132.00	34'351.90	45'300.00	-10'948.10	Die Geometerkosten fielen tiefer aus
1400.3632.01	87'125.65	34'000.00	53'125.65	Beitrag Betriebsamt Bassersdorf höher als angenommen
1400.3632.02	244'532.55	292'300.00	-47'767.45	FES konnte Mandatsentschädigungen direkt verrechnen
1400.3632.03	50'267.35	43'400.00	6'867.35	Höhere Aufwendungen im Bereich Zivilstandsamt
1400.4611.00	-1'000.00	-8'000.00	7'000.00	Weniger Einbürgerungen; einzelne Kosten und Einnahmen erst 2026 verbucht
1509.3151.00	13'952.95	20'300.00	-6'347.05	Weniger ausgegeben wegen geringerer Unterhaltsarbeiten
1509.4260.00	-26'570.75	-15'000.00	-11'570.75	Ertrag höher wegen vieler Einsätze
1620.3632.00	82'247.75	92'700.00	-10'452.25	Beitrag an Effretikon für Zivilschutz und Schutzraumkontrollen tiefer als angenommen
1620.3637.00	8'699.10	0.00	8'699.10	Auszahlung von Beiträgen aus dem Fonds für Instandhaltung Schutzräume
1620.3701.00	10'400.00	25'000.00	-14'600.00	Es wurden weniger Ersatzabgaben geleistet als im Vergleich zum Vorjahr angenommen
1620.4501.00	-8'699.10	0.00	-8'699.10	Auszahlung von Beiträgen aus dem Fonds für Instandhaltung Schutzräume
1620.4707.00	-10'400.00	-25'000.00	14'600.00	Es wurden weniger Ersatzabgaben geleistet als im Vergleich zum Vorjahr angenommen

2

Bildung

Kurz und bündig

Der Bereich Bildung schliesst insbesondere aufgrund von Mehraufwänden bei den Schulliegenschaften und Sekundarstufe schlechter ab als budgetiert.

Konto	Rechnung 2025	Budget 2025	Differenz	
2110.3010.09	-11'797.40	0.00	-11'797.40	Unvorhersehbare Taggelder erhalten
2110.3020.00	251'342.90	330'000.00	-78'657.10	Weniger DaZ im Kindergarten
2110.3611.00	707'001.53	600'000.00	107'001.53	Zusätzlicher Kindergarten 1. Jahrgang
2120.3010.09	-20'670.05	-10'000.00	-10'670.05	Unvorhersehbare Taggelder erhalten
2120.3090.00	30'314.28	113'900.00	-83'585.72	Weniger besuchte Weiterbildungen als bei pauschalen Weiterbildungen pro MA budgetiert wurde
2120.3104.07	55'706.13	96'300.00	-40'593.87	Pauschale Budgetierung nach SuS-Zahlen - weniger Lehrmittel bezogen
2120.3111.00	52'204.00	20'600.00	31'604.00	zusätzliche gebundene Kosten Beamerersatz im SH Sunnerai
2120.3133.00	38'081.63	15'900.00	22'181.63	Vorgezogene Installation Wlan-Infrastruktur Sunnerai
2120.3171.00	49'395.34	99'000.00	-49'604.66	Weniger durchgeführte Schulreisen, Exkursionen als pauschal budgetiert
2120.3611.02	210'629.02	50'000.00	160'629.02	Lange Krankengeschichte, Mutterschaft
2130.3010.09	-8'066.80	-1'000.00	-7'066.80	Unvorhersehbare Taggelder erhalten

2130.3020.00	54'407.45	30'000.00	24'407.45	<i>Fremdsprachige Zuzüge DaZ Anfangsunterricht</i>
2130.3090.00	8'654.79	30'000.00	-21'345.21	<i>Weniger besuchte Weiterbildungen als bei pauschalen Weiterbildungen pro MA budgetiert wurde</i>
2130.3132.00	25'857.92	1'000.00	24'857.92	<i>Ausserordentliche Herausforderung machte temporäre externe Expertise nötig</i>
2130.3611.00	1'928'076.00	1'600'000.00	328'076.00	<i>Mutmassliche Einschätzung zum Zeitpunkt der Budgetierung</i>
2130.3611.02	91'220.27	20'000.00	71'220.27	<i>Annahme Stellvertretungen</i>
2130.3631.00	103'800.00	64'400.00	39'400.00	<i>Annahme Gymi und Freigrenze</i>
2140.3632.00	361'732.00	320'000.00	41'732.00	<i>Zusätzlicher Kindergarten (musikalische Grundausbildung) und zusätzlicher Chor</i>
2170.3090.00	3'017.50	13'000.00	-9'982.50	<i>Verschiedene Weiterbildungen konnten wegen Kapazitätsengpässen nicht durchgeführt werden.</i>
2170.3099.00	0.00	6'000.00	-6'000.00	<i>Keine Aushilfen Reinigung in den Sommerferien durchgeführt.</i>
2170.3101.00	79'170.96	57'000.00	22'170.96	<i>Der Materialverbrauch ist gestiegen und durch günstigere Mengenbestellungen wurde ein Lagerbestand aufgebaut</i>
2170.3111.00	76'689.33	33'500.00	43'189.33	<i>Neue Abfalleimer Schule sowie Ersatz defekter Spielgeräte</i>
2170.3144.00	460'331.03	305'000.00	155'331.03	<i>Kosten Instandstellung Singsaal Sunnerain (Akustikdecke, neue Beleuchtung). Umweltbewusste Solarbeleuchtung beim neuen Parkplatz Hatzenbühl.</i>
2170.3151.00	126'142.83	63'500.00	62'642.83	<i>Deutlich mehr Reparaturen und Ersatz von defekten Geräten in den Schulliegenschaften</i>
2170.4240.00	-15'025.00	-62'300.00	47'275.00	<i>Kein Abkauf Leistungen für das Zentrumsgebäude (externe Vergabe Reinigung) und Genossenschaft Zentrum Bären (Anstellung Hauswart)</i>
2180.3635.00	205'132.40	120'000.00	85'132.40	<i>Starke Nachfrage nach Betreuungsangeboten Mittagstisch und Kita</i>
2190.3010.00	108'637.10	50'000.00	58'637.10	<i>Erhöhung der Lohnkosten aufgrund organisatorischer Anpassungen im Bereich Bildung</i>
2190.3052.00	14'356.65	6'200.00	8'156.65	<i>(siehe Lohnkonto)</i>
2190.3130.00	176'025.45	130'000.00	46'025.45	<i>Mandate Schulleitung Oberstufe Vakanz</i>
2190.3611.00	437'676.99	360'000.00	77'676.99	<i>Ausfall Schulleitung Oberstufe</i>
2192.3130.00	206'465.25	80'000.00	126'465.25	<i>zusätzliche Sonderschüler - Fahrten</i>
2195.3171.02	15'424.91	43'300.00	-27'875.09	<i>Weniger Aktivitäten als pauschal budgetiert</i>
2195.3171.07	25'032.11	52'100.00	-27'067.89	<i>Weniger Aktivitäten als pauschal budgetiert</i>
2200.3631.00	446'142.90	776'600.00	-330'457.10	<i>Die Sonderschulkosten fallen tiefer aus wegen der Umstellung des Verrechnungssystems im Sonderschulbereich</i>
2200.3635.00	156'726.10	100'000.00	56'726.10	<i>Zusätzlicher Schüler</i>
2200.4612.00	0.00	-36'000.00	36'000.00	<i>Wegzug ISR-SuS aus Brütten</i>
2990.3010.00	7'935.00	29'000.00	-21'065.00	<i>Weniger Freizeitkursentschädigungen</i>

3

Kultur, Sport und Freizeit

Kurz und bündig

Der Bereich Kultur, Sport und Freizeit schliesst minim besser ab als budgetiert.

Konto	Rechnung 2025	Budget 2025	Differenz	
3110.3144.00	3'870.25	9'000.00	-5'129.75	Geringere Ausgaben, nicht realisierte Projekte
3120.3132.00	6'999.90	15'000.00	-8'000.10	Nur eine Provokation Schwürdigkeit und Umfang Schutzmassnahmen in diesem Jahr (Heimatschutz)
3290.3111.00	23'057.35	2'000.00	21'057.35	Ersatzbeschaffung aufgrund Geräteausfalls (gebundene Ausgabe)
3290.3130.05.02	14'911.58	21'000.00	-6'088.42	Reduzierte Aufwendungen im Bereich Zelt, Gutscheine und Musik für Chilbi
3290.3144.00	0.00	8'000.00	-8'000.00	Nicht realisierte Projektkosten
3290.3151.00	45'772.45	3'000.00	42'772.45	Ersatz Technik und Lautsprecher Mehrzweckhalle Ebnet (Rückvergütung seitens Kanton pendent)
3290.4472.00	-20'855.00	-9'000.00	-11'855.00	Mehreinnahmen aus der Vermietung von Liegenschaften
3410.3111.00	0.00	8'000.00	-8'000.00	Nicht realisierte Projektkosten
3410.3140.00	30'659.95	25'000.00	5'659.95	Mehrkosten für Unterhalt Fussballplatz
3410.3143.00	0.00	5'500.00	-5'500.00	Nicht realisierte Projektkosten
3410.4240.00	-23'658.61	-12'000.00	-11'658.61	Mehreinnahmen aus der Ladestation Swisscharge
3410.4260.00	-5'298.80	0.00	-5'298.80	Budgetiert auf Konto 3410.4472.00
3410.4472.00	0.00	-6'000.00	6'000.00	Zahlungseingang auf Konto 3410.4260.00
3420.3140.00	9'213.95	16'000.00	-6'786.05	Vergabe von Aufträgen zu günstigeren Konditionen.
3420.3199.00	15'146.20	200.00	14'946.20	Nicht budgetierte Anschaffung Geschirr/Besteck MZH über dieses Konto verbucht

4

Gesundheit

Kurz und bündig

Die Kosten im Gesundheitswesen steigen weiterhin an, weshalb der Bereich Gesundheit ein schlechteres Ergebnis ausweist.

Konto	Rechnung 2025	Budget 2025	Differenz	
4120.4391.00	-31'511.00	0.00	-31'511.00	Nicht budgetierte Sacheinlage KZU
4125.3632.46	121'454.55	220'000.00	-98'545.45	Tiefere Kosten von Pflegefinanzierungen Alters- und Pflegezentrum Breiti
4125.3634.42	539'986.55	250'000.00	289'986.55	Höhere Normkosten für Langzeitpflege KZU
4125.3634.43	45'215.75	20'000.00	25'215.75	Höhere Kosten Gemeindeanteil KZU
4215.3634.54	0.00	10'000.00	-10'000.00	Keine Rechnungsstellung für hauswirtschaftliche Leistungen
4215.3634.56	461'769.88	300'000.00	161'769.88	Höhere Kosten von nicht beauftragten Organisationen/Privaten
4900.3130.00	530.05	8'000.00	-7'469.95	Tiefere Kosten aufgrund keine Verbuchung AIDA Care

5

Soziale Sicherheit**Kurz und bündig**

Die höheren Erträge im Bereich Soziale Sicherheit führen trotz höherem Aufwand zu einem besseren Ergebnis von rund Fr. 770'000.

Konto	Rechnung 2025	Budget 2025	Differenz	
5120.3635.10	328'379.55	400'000.00	-71'620.45	Geringerer Prämienanstieg
5120.4631.00	-305'984.60	-340'000.00	34'015.40	Rückerstattungen geringer aufgrund stabiler Fallzahlen
5220.3637.20	858'639.00	610'000.00	248'639.00	Erhöhung Fallpauschalen und rückwirkende Auszahlungen
5220.4631.00	-611'404.00	-430'000.00	-181'404.00	Zunahme Auszahlung Ergänzungsleistungen
5220.4637.20	-43'858.00	-20'000.00	-23'858.00	Höhere Rückerstattungen für die Ergänzungsleistungen der SVA Zürich als erwartet
5320.3637.21	988'530.00	1'100'000.00	-111'470.00	Prognose gemäss Vorjahr
5320.4637.20	-50'461.00	-20'000.00	-30'461.00	Höhere Rückerstattungen für die Ergänzungsleistungen der SVA Zürich als erwartet
5320.4637.21	0.00	-20'000.00	20'000.00	Gute Vorhersage schwierig
5430.4637.00	-105'840.80	-20'000.00	-85'840.80	Grosse Schwankungen
5450.3170.00	69'254.30	20'000.00	49'254.30	Höhere Mandatsentschädigungen
5710.3637.24	128'501.00	85'000.00	43'501.00	SVA hat mehr Beihilfen verfügt
5710.4631.00	-94'439.00	-40'000.00	-54'439.00	Mehreinnahmen aufgrund höherer Ausgaben
5720.3637.30	940'958.15	700'000.00	240'958.15	Gestiegene Fallzahlen
5720.3637.34	175'440.21	500'000.00	-324'559.79	Stark rückläufige Fallzahlen / Statuswechsel
5720.3637.35	380'363.25	320'000.00	60'363.25	Fallzunahme
5720.4631.35	0.00	-20'000.00	20'000.00	Falsch budgetiert. Im Jahr 2024 + 2025 keine Erträge mehr
5720.4637.30	-497'227.55	-400'000.00	-97'227.55	Höhere Rückerstattungen aufgrund höherer Fallzahlen
5720.4637.34	-143'774.66	-100'000.00	-43'774.66	Höhere Rückerstattungen aufgrund höherer Fallzahlen
5720.4637.35	-365'268.40	-300'000.00	-65'268.40	Höhere Rückerstattungen aufgrund höherer Fallzahlen
5730.3010.00	289'242.55	227'000.00	62'242.55	Nicht budgetierte Stellenaufstockung aufgrund der Erhöhung der Asylquote
5730.3052.00	34'359.65	28'100.00	6'259.65	(siehe Lohnkonto)
5730.3130.00	88'516.00	225'000.00	-136'484.00	Weniger Dolmetscherkosten
5730.3160.00	172'964.40	72'100.00	100'864.40	Neue Zumietungen
5730.3614.00	0.00	50'000.00	-50'000.00	Alle Integrationsmassnahmen konnten über den Kanton abgewickelt werden
5730.3637.02	154'069.70	100'800.00	53'269.70	Viele Statusänderungen - nicht absehbar
5730.3637.04	3'225.70	50'700.00	-47'474.30	Ausweisung einer Familie
5730.3637.05	466'511.97	378'000.00	88'511.97	Statusverlängerung Status S
5730.4631.00	-359'630.15	-30'000.00	-329'630.15	Tipfehler bei Budgeteingabe und höherer Staatsbeitrag für Integrationsagenda Schutzstatus S
5730.4637.01	-265'417.45	-210'000.00	-55'417.45	Fallzahlen Status - kann von Gemeinde nicht beeinflusst werden
5730.4637.02	-233'235.90	-100'800.00	-132'435.90	Fallzahlen Status - kann von Gemeinde nicht beeinflusst werden
5730.4637.03	-34'069.60	0.00	-34'069.60	Fallzahlen Status - Zuweisungen kommen von Kanton
5730.4637.04	-13'036.50	-50'700.00	37'663.50	Ausweisung einer Familie
5730.4637.05	-416'171.83	-378'000.00	-38'171.83	Weniger Zuteilungen Status S
5790.3130.00	173'808.50	62'200.00	111'608.50	IAZH Deutschkurse

5790.3613.00	83'439.35	50'000.00	33'439.35	Höhere Fallpauschalen
5790.3635.00	402.23	31'700.00	-31'297.77	Gutes Geschäftsjahr Plattform Glattal - keine Defizitgarantie
5790.4260.00	-3'437.35	-40'000.00	36'562.65	Rückforderungen pendent / Ratenzahlungsvereinbarungen
5790.4480.00	-111'962.40	-10'200.00	-101'762.40	Neue Verbuchungshandhabung seit 01.01.2025, siehe Konto 5790.4920.00
5790.4631.00	-191'834.90	-152'400.00	-39'434.90	Mehreinnahmen IAZH
5920.3632.00	30'000.00	25'000.00	5'000.00	Alles für Inland verwendet (Siehe Konto 5930.3638.00)
5930.3638.00	0.00	5'000.00	-5'000.00	Alles für Inland verwendet (Siehe Konto 5920.3632.00)

6

Verkehr und Nachrichtenübermittlung

Kurz und bündig

Der Bereich Verkehr und Nachrichtenübermittlung schliesst um rund Fr. 208'000 besser ab als budgetiert.

Konto	Rechnung 2025	Budget 2025	Differenz	
6150.3010.09	-51'435.30	-3'000.00	-48'435.30	Unvorhersehbare Taggelder erhalten
6150.3141.00	11'102.46	18'000.00	-6'897.54	Durch Eigenleistungen und Ganzjahresbepflanzungen konnten Kosten eingespart werden
6150.3141.02	34'887.25	29'500.00	5'387.25	Durch die Neuvergabe der Strassenreinigung haben sich die Kosten für die Abgabe des Strassenwischguts gegenüber 2024 nahezu verdoppelt
6150.3141.06	35'503.75	45'000.00	-9'496.25	Es fielen weniger Strassenreparaturen an
6150.3151.00	23'825.53	30'000.00	-6'174.47	Es gab weniger Defekte bei den Fahrzeugen und Maschinen
6150.3181.00	11'518.50	0.00	11'518.50	Infolge einer Einstellungsverfügung musste ein weiterverrechneter Schaden abgeschrieben werden
6190.3132.00	39'717.85	100'000.00	-60'282.15	Tieferer Aufwand für Projekt Eigental als bei Budgetierung angenommen
6220.3634.01	253'085.00	331'000.00	-77'915.00	Beitrag an ZVV tiefer als angenommen

7

Umweltschutz und Raumordnung**Kurz und bündig**

Der Bereich Umweltschutz und Raumordnung schliesst um rund Fr. 85'000 besser ab als budgetiert.

Konto	Rechnung 2025	Budget 2025	Differenz	
7101.3101.00	264'037.19	394'000.00	-129'962.81	<i>Gemäss der Abrechnung der GWL musste weniger Wasser von der GVG zugekauft werden</i>
7101.3143.00	97'365.88	75'000.00	22'365.88	<i>Der Ersatz der Wasserleitung am Brunnenweg musste von der Investitionsrechnung in die Erfolgsrechnung umgebucht werden, da die Investition unter der Aktivierungsgrenze lag</i>
7101.3510.00	21'943.10	0.00	21'943.10	<i>Es wurde mit einem Aufwandüberschuss gerechnet, welcher im Konto 7101.4510.00 budgetiert wurde</i>
7101.4240.03	-15'100.83	-35'000.00	19'899.17	<i>Im Jahr 2024 wurden zwei Grossbezügern zu hohe Rechnungen gestellt. Die entsprechenden Beträge wurden im Jahr 2025 zurückvergütet</i>
7101.4260.00	-49'569.35	-80'000.00	30'430.65	<i>Es gab weniger private Wasserleitungsbrüche, wodurch auch weniger Aufwendungen weiterverrechnet wurden</i>
7101.4510.00	0.00	-45'700.00	45'700.00	<i>Es wurde ein Ertragsüberschuss erzielt, wodurch der Ausgleich im Konto 7101.3510.00 gebucht wird</i>
7101.4612.00	-19'176.30	-35'000.00	15'823.70	<i>Es wurde weniger Wasser an den Wasserverbund Brütten-Lindau-Nürens Dorf geliefert und entsprechend weniger verrechnet</i>
7201.3132.00	14'857.40	27'300.00	-12'442.60	<i>Die Kosten für die Aufarbeitung der Nachführungsarbeiten wurden grösstenteils bereits im Jahr 2024 umgesetzt und in der Erfolgsrechnung verbucht</i>
7201.3141.00	0.00	5'000.00	-5'000.00	<i>Es wurden keine Schachtreparaturen ausgeführt</i>
7201.3143.00	25'729.92	33'000.00	-7'270.08	<i>Es mussten keine ausserplanmässigen Störungen behoben werden</i>
7201.3199.00	10'253.93	5'000.00	5'253.93	<i>keine Begründung notwendig - ist gegeben</i>
7201.3632.00	958'323.04	820'000.00	138'323.04	<i>Gemäss Abrechnung des Zweckverbands ARA Eich</i>
7300.3130.00	16'174.60	9'900.00	6'274.60	<i>Die gesamten Kadaverentsorgungskosten aus dem Jahr 2024 durch die Remondis AG wurden erst im Rechnungsjahr 2025 in Rechnung gestellt und verrechnet</i>
7300.4634.00	-14'008.85	-9'000.00	-5'008.85	<i>Durch die Verrechnung der Kadaverentsorgung aus dem Jahr 2024 (siehe Konto 7300.3130.00) musste auch der Mehrbetrag umgebucht werden</i>
7301.3130.01	2'432.62	8'000.00	-5'567.38	<i>Die Aktion Kehrichtsäcke fand im Jahr 2024 zum letzten Mal statt</i>
7301.3130.02.01	75'777.55	45'000.00	30'777.55	<i>Durch die Neuausschreibung und Vergabe der Sammlung und Transports zur Verwertung von Kehricht und Grüngut aus Haushalten hat sich der Entsorgungspreis pro Tonne gegenüber 2024 um rund 54 % erhöht</i>
7301.3130.02.02	43'869.79	33'000.00	10'869.79	<i>Es fiel mehr Betriebskehricht an</i>
7301.3130.02.04	70'351.76	45'000.00	25'351.76	<i>Durch die Neuausschreibung und Vergabe der Sammlung und Transports zur Verwertung von Kehricht und Grüngut aus Haushalten hat sich der Entsorgungspreis pro Tonne gegenüber 2024 um rund 54 % erhöht</i>
7301.3632.00	14'008.85	9'000.00	5'008.85	<i>Durch die Verrechnung der Kadaverentsorgung aus dem Jahr 2024 (siehe Gegenkonto 7300.46.34.00)</i>
7301.3637.00	0.00	86'000.00	-86'000.00	<i>Die Aktion mit dem Gratisversand der Abfallsäcke fand 2024 letztmals statt und wurde fälschlicherweise nochmals budgetiert</i>
7301.4240.01.01	-63'650.52	-52'000.00	-11'650.52	<i>Es fiel mehr Betriebskehricht an</i>

7301.4240.01.06	-240'730.00	-122'000.00	-118'730.00	<i>Die Reduktion von 50 % der Grundgebühren fand letztmals im Jahr 2024 statt und wurde fälschlicherweise nochmals budgetiert</i>
7500.3140.00	14'831.30	32'000.00	-17'168.70	<i>Einzelne Aufwände in der Neopyhtenbekämpfung wurden direkt über den Liegenschaftenunterhalt abgerechnet</i>
7690.3130.00	3'000.00	9'600.00	-6'600.00	<i>Förderprogramm "funktioniert meine Solaranlage" wurde nicht beansprucht</i>
7690.31320.02	8'211.25	140'000.00	-131'788.75	<i>Sanierung erfolgt im Jahr 2026</i>
7690.3637.00	107'222.50	44'000.00	63'222.50	<i>Es wurden mehr Solaranlagen gefördert als budgetiert. Das Förderprogramm für Solaranlagen wurde per 01.01.2026 eingestellt. Es werden nur noch Batterispeicher gefördert.</i>
7710.3130.00	74'376.50	65'000.00	9'376.50	<i>Mehraufwand infolge höherer Anzahl Todesfälle</i>

8

Volkswirtschaft

Kurz und bündig

Der höhere Beitrag an das Forstrevier Hardwald und die Stromkosten der Elektrotankstelle beim Fussballgarderobengebäude Hatzenbühl führen zu einem schlechteren Ergebnis.

Konto	Rechnung 2025	Budget 2025	Differenz	
8200.3141.09	0.00	7'000.00	-7'000.00	<i>In diesem Jahr war kein Unterhalt notwendig</i>
8200.3632.00	102'928.95	71'300.00	31'628.95	<i>Höherer Beitrag Forstrevier Hardwald</i>
8790.3130.00	66'173.35	34'000.00	32'173.35	<i>Stromkosten Elektrotankstelle Fussballgarderobengebäude Hatzenbühl</i>

9

Finanzen und Steuern**Kurz und bündig**

Hauptsächlich führen die Einkommens- und Vermögenssteuern natürlicher Personen, die Gewinnsteuern juristischer Personen sowie die Grundstückgewinnsteuern zu einem Mehrertrag im Bereich Finanzen und Steuern

Konto	Rechnung 2025	Budget 2025	Differenz	
9100.3181.00	71'871.40	30'000.00	41'871.40	Konkurs Unternehmung, Einzelfall mit grosser Abschreibung
9100.4000.00	-15'493'853.74	-15'381'900.00	-111'953.74	Stabile Wirtschaftslage, Einkommensentwicklung konstant
9100.4000.10	-2'136'210.80	-1'864'800.00	-271'410.80	Entwicklung stabil, geringe Veranlagungskorrekturen
9100.4000.20	-55'247.40	-34'000.00	-21'247.40	Informationsaustausch, verstärkte Kontrollen = Aufdeckung mehr Verstösse
9100.4000.40	-147'881.65	-168'000.00	20'118.35	Entwicklung stabil
9100.4001.00	-2'963'941.81	-3'038'400.00	74'458.19	Ausgeglichen, keine grossen Vermögensbewertungsveränderungen
9100.4001.10	-759'325.50	-403'200.00	-356'125.50	Entwicklung stabil, Veranlagungskorrekturen
9100.4001.20	-8'280.00	-42'500.00	34'220.00	Variiert zwischen nicht versteuerten Einkommen oder Vermögenswerten
9100.4002.00	-257'349.52	-150'000.00	-107'349.52	Aufgrund Quellensteuerreform 2021, Zunahme nachträgliche Veranlagungen
9100.4010.00	-407'547.90	-379'800.00	-27'747.90	Entwicklung konstat obwohl Gewinnsteueranpassung durch Unternehmenssteuerreform
9100.4010.10	-441'490.50	-226'800.00	-214'690.50	Kaptialsteuerentlastung durch Unternehmenssteuerreform
9100.4010.40	-105'505.70	-70'000.00	-35'505.70	Entwicklung konstant, Veranlagungszeitpunkt relevant
9100.4011.00	-72'051.30	-189'900.00	117'848.70	Kapitalsteuerentlastung durch Unternehmenssteuerreform
9101.4022.00	-4'346'612.40	-3'200'000.00	-1'146'612.40	Anhalten hohe Immobilienpreise, Einzelfall mit hohem Veräusserungsgewinn
9610.3181.00	14'154.90	2'900.00	11'254.90	Saldoausgleich ist abhängig von diversen Einflussfaktoren wie z.B. der Anzahl Steuerveranlagungen
9610.4401.10	-76'145.15	-38'000.00	-38'145.15	Verschlechtertes Zahlungsverhalten (Ratenzahlungsvereinbarungen)
9610.4402.00	-43'532.50	-72'000.00	28'467.50	Tieferer Zins Genossenschaft Zentrum Bären als erwartet
9630.3010.00	30'287.40	24'700.00	5'587.40	Höherer Personalaufwand als budgetiert
9630.3439.10	28'079.45	20'000.00	8'079.45	Höhere Stromkosten (Verbrauch und Preis)
9630.3439.40	25'694.05	31'000.00	-5'305.95	Effizientere Hauswartung
9630.4430.00	-382'594.05	-327'900.00	-54'694.05	Vollvermietung der Gemeindelienschaften
9630.4439.00	-50'956.75	-44'400.00	-6'556.75	Keine Leerstände und höhere Heiz- und Nebenkosten
9690.4440.00	-12'825.00	0.00	-12'825.00	Aktien Flughafen Zürich

Erfolgsrechnung

Hauptaufgabenbereiche (Funktionale Gliederung)	Rechnung 2025		Budget 2025		Rechnung 2024	
	Aufwand	Ertrag	Aufwand	Ertrag	Aufwand	Ertrag
0 Allgemeine Verwaltung	4'498'722.37	1'443'331.02	4'322'100.00	1'415'400.00	4'111'729.89	1'353'144.86
1 Öffentliche Ordnung und Sicherheit	1'832'692.38	632'367.37	1'871'200.00	620'800.00	1'646'480.38	550'431.25
2 Bildung	14'884'075.60	1'194'825.32	14'182'800.00	1'274'300.00	14'075'088.40	1'325'739.92
3 Kultur, Sport und Freizeit	708'651.78	63'799.91	704'300.00	41'400.00	685'758.90	58'747.83
4 Gesundheit	4'664'060.27	181'511.00	4'194'900.00	150'000.00	2'872'092.04	150'000.00
5 Soziale Sicherheit	7'805'204.74	4'703'226.13	7'521'500.00	3'650'700.00	7'647'347.55	5'069'291.12
6 Verkehr und Nachrichtenübermittlung	2'175'484.45	1'037'273.85	2'421'500.00	1'075'700.00	2'209'776.55	1'432'804.58
7 Umweltschutz und Raumordnung	2'587'472.62	2'078'243.62	2'613'700.00	2'019'900.00	2'612'054.12	2'085'780.89
8 Volkswirtschaft	255'687.93	718'123.21	197'500.00	713'000.00	215'471.00	715'559.30
9 Finanzen und Steuern	461'916.26	26'799'825.88	443'400.00	24'762'900.00	428'769.04	25'321'012.14
Total Aufwand / Ertrag	39'873'968.40	38'852'527.31	38'472'900.00	35'724'100.00	36'504'567.87	38'062'511.89
Ertragsüberschuss / Aufwandüberschuss	0.00	1'021'441.09	0.00	2'748'800.00	1'557'944.02	0.00
Total	39'873'968.40	39'873'968.40	38'472'900.00	38'472'900.00	38'062'511.89	38'062'511.89

Erfolgsrechnung

Einzelkonten nach Funktionen		Rechnung 2025		Budget 2025		Rechnung 2024	
		Aufwand	Ertrag	Aufwand	Ertrag	Aufwand	Ertrag
0	ALLGEMEINE VERWALTUNG <i>Nettoergebnis</i>	4'498'722.37	1'443'331.02 3'055'391.35	4'322'100.00	1'415'400.00 2'906'700.00	4'111'729.89	1'353'144.86 2'758'585.03
01	Legislative und Exekutive <i>Nettoergebnis</i>	491'175.87	491'175.87	550'600.00	550'600.00	522'451.40	522'451.40
011	Legislative <i>Nettoergebnis</i>	88'622.52	88'622.52	108'000.00	108'000.00	85'044.90	85'044.90
0110	Legislative <i>Nettoergebnis</i>	88'622.52	88'622.52	108'000.00	108'000.00	85'044.90	85'044.90
3000.00	Entschädigungen an Behörden und Kommissionen	19'842.90		24'300.00		20'072.30	
3050.00	AG-Beiträge AHV, IV, EO, ALV, Verwaltungskosten	1'083.55		1'000.00		1'063.65	
3053.00	AG-Beiträge an Unfall- und Personal-Haftpflichtversicherungen	50.90		100.00		74.80	
3054.00	AG-Beiträge an Familienausgleichskasse	172.90		200.00		169.75	
3090.00	Aus- und Weiterbildung des eigenen Personals			500.00			
3100.00	Büromaterial			200.00			
3102.00	Drucksachen, Publikationen	27'217.21		38'000.00		21'585.50	
3130.00	Dienstleistungen Dritter	4'684.51		2'500.00		1'325.45	
3130.01	Kommunikation, Porti und Frachtkosten	15'460.60		20'000.00		21'786.75	
3132.00	Honorare externe Beratungen, Gutachten, Fachexpertisen usw.	12'809.95		13'500.00		11'066.70	
3170.00	Reisekosten und Spesen	500.00		500.00		500.00	
3900.00	Interne Verrechnung von Material- und Warenbezügen	700.00		900.00		1'300.00	
3910.00	Interne Verrechnung von Dienstleistungen	6'100.00		6'300.00		6'100.00	
012	Exekutive <i>Nettoergebnis</i>	402'553.35	402'553.35	442'600.00	442'600.00	437'406.50	437'406.50
0120	Exekutive <i>Nettoergebnis</i>	402'553.35	402'553.35	442'600.00	442'600.00	437'406.50	437'406.50
3000.00	Entschädigungen an Behörden und Kommissionen	303'237.80		295'000.00		304'582.00	
3050.00	AG-Beiträge AHV, IV, EO, ALV, Verwaltungskosten	16'085.15		18'700.00		19'557.90	
3050.09	Erstattung von AG-Beiträgen AHV, IV, EO, ALV, Verwaltungskosten	-28'693.60					

Erfolgsrechnung

Einzelkonten nach Funktionen		Rechnung 2025		Budget 2025		Rechnung 2024	
		Aufwand	Ertrag	Aufwand	Ertrag	Aufwand	Ertrag
3052.00	AG-Beiträge an Pensionskassen	16'725.00		17'000.00		16'070.70	
3053.00	AG-Beiträge an Unfall- und Personal-Haftpflichtversicherungen	3'835.35		4'300.00		4'453.25	
3054.00	AG-Beiträge an Familienausgleichskasse	2'656.40		3'200.00		3'122.00	
3090.00	Aus- und Weiterbildung des eigenen Personals	400.00				2'055.00	
3099.00	Übriger Personalaufwand	2'845.00				3'343.30	
3102.00	Drucksachen, Publikationen	330.00		1'000.00			
3130.00	Dienstleistungen Dritter	18'625.05		28'200.00		19'892.35	
3132.00	Honorare externe Beratungen, Gutachten, Fachexpertisen usw.	6'680.00		15'000.00		10'450.40	
3134.00	Sachversicherungsprämien	4'179.60		4'200.00		4'179.60	
3170.00	Reisekosten und Spesen	129.50		500.00			
3181.00	Tatsächliche Forderungsverluste	2'118.10					
3900.00	Interne Verrechnung von Material- und Warenbezügen	8'600.00		9'900.00		5'700.00	
3910.00	Interne Verrechnung von Dienstleistungen	44'800.00		45'600.00		44'000.00	
02	Allgemeine Dienste	4'007'546.50	1'443'331.02	3'771'500.00	1'415'400.00	3'589'278.49	1'353'144.86
	<i>Nettoergebnis</i>		<i>2'564'215.48</i>		<i>2'356'100.00</i>		<i>2'236'133.63</i>
021	Finanz- und Steuerverwaltung	899'882.16	265'897.92	850'900.00	266'200.00	782'191.18	276'029.67
	<i>Nettoergebnis</i>		<i>633'984.24</i>		<i>584'700.00</i>		<i>506'161.51</i>
0210	Finanz- und Steuerverwaltung	899'882.16	265'897.92	850'900.00	266'200.00	782'191.18	276'029.67
	<i>Nettoergebnis</i>		<i>633'984.24</i>		<i>584'700.00</i>		<i>506'161.51</i>
3010.00	Löhne des Verwaltungs- und Betriebspersonals	670'072.35		628'000.00		609'441.35	
3010.09	Erstattung von Lohn des Verwaltungs- und Betriebspersonals	-23'160.80					
3050.00	AG-Beiträge AHV, IV, EO, ALV, Verwaltungskosten	42'976.85		40'300.00		39'209.85	
3052.00	AG-Beiträge an Pensionskassen	67'666.85		69'500.00		61'607.70	
3053.00	AG-Beiträge an Unfall- und Personal-Haftpflichtversicherungen	9'049.50		9'200.00		8'928.10	
3054.00	AG-Beiträge an Familienausgleichskasse	6'860.45		6'800.00		6'259.30	
3055.00	AG-Beiträge an Krankentaggeldversicherungen	7'027.10		6'600.00		6'411.75	
3090.00	Aus- und Weiterbildung des eigenen Personals	5'654.10		5'500.00		3'180.00	
3099.00	Übriger Personalaufwand			400.00		685.05	
3103.00	Fachliteratur, Zeitschriften	51.11		300.00		151.11	
3130.00	Dienstleistungen Dritter	21'500.40		10'000.00		1'099.10	
3130.01	Kommunikation, Porti und Frachtkosten	8'136.85		5'500.00		5'052.29	

Erfolgsrechnung

Einzelkonten nach Funktionen		Rechnung 2025		Budget 2025		Rechnung 2024	
		Aufwand	Ertrag	Aufwand	Ertrag	Aufwand	Ertrag
3130.06	Betriebskosten	22'755.75		17'500.00		15'106.75	
3170.00	Reisekosten und Spesen	410.30		300.00		380.00	
3181.00	Tatsächliche Forderungsverluste	2'464.25		4'500.00		4'034.25	
3199.00	Übriger Betriebsaufwand			1'500.00			
3611.00	Entschädigungen an Kantone und Konkordate	44'875.10		25'000.00		6'163.58	
3612.00	Entschädigungen an Gemeinden und Zweckverbände	13'542.00		20'000.00		14'481.00	
4210.00	Gebühren für Amtshandlungen		120.00		500.00		470.00
4210.03	Inkassogebühren		16'101.70		13'000.00		18'923.00
4499.00	Übrige Finanzerträge		1.67				2.62
4611.00	Entschädigungen von Kantonen und Konkordaten		203'958.00		203'000.00		207'278.00
4612.00	Entschädigungen von Gemeinden und Zweckverbänden		40'116.55		45'000.00		43'756.05
4910.00	Interne Verrechnung von Dienstleistungen		5'600.00		4'700.00		5'600.00
022	Allgemeine Dienste, übrige	2'410'655.32	1'066'026.60	2'244'200.00	1'063'200.00	2'006'111.16	988'966.64
	<i>Nettoergebnis</i>		<i>1'344'628.72</i>		<i>1'181'000.00</i>		<i>1'017'144.52</i>
0220	Allgemeine Dienste, übrige	2'410'655.32	1'066'026.60	2'244'200.00	1'063'200.00	2'006'111.16	988'966.64
	<i>Nettoergebnis</i>		<i>1'344'628.72</i>		<i>1'181'000.00</i>		<i>1'017'144.52</i>
3000.00	Entschädigungen an Behörden und Kommissionen	15'124.00		15'200.00		15'004.00	
3000.01	Tag- und Sitzungsgelder an Behörden und Kommissionen			1'000.00			
3010.00	Löhne des Verwaltungs- und Betriebspersonals	1'156'742.45		1'090'500.00		1'050'239.45	
3010.09	Erstattung von Lohn des Verwaltungs- und Betriebspersonals	-24'047.30		-7'000.00		-4'212.20	
3049.00	Übrige Zulagen	-72.00					
3050.00	AG-Beiträge AHV, IV, EO, ALV, Verwaltungskosten	70'986.05		67'100.00		65'434.70	
3052.00	AG-Beiträge an Pensionskassen	109'051.75		104'700.00		102'848.35	
3053.00	AG-Beiträge an Unfall- und Personal-Haftpflichtversicherungen	15'699.00		15'600.00		15'139.45	
3054.00	AG-Beiträge an Familienausgleichskasse	11'394.00		11'800.00		10'505.40	
3055.00	AG-Beiträge an Krankentaggeldversicherungen	11'665.35		11'500.00		8'946.15	
3090.00	Aus- und Weiterbildung des eigenen Personals	24'394.65		25'000.00		33'398.70	
3091.00	Personalwerbung	3'653.80		4'400.00		572.95	
3099.00	Übriger Personalaufwand	32'888.45		36'000.00		19'747.39	
3100.00	Büromaterial	16'805.60		26'300.00		12'600.61	
3102.00	Drucksachen, Publikationen	7'041.50		10'000.00		3'861.70	
3103.00	Fachliteratur, Zeitschriften	1'971.00		1'700.00		1'748.30	

Erfolgsrechnung

Einzelkonten nach Funktionen	Rechnung 2025		Budget 2025		Rechnung 2024	
	Aufwand	Ertrag	Aufwand	Ertrag	Aufwand	Ertrag
3106.00	Medizinisches Material	105.96	500.00		16.05	
3110.00	Anschaffung Büromöbel und -geräte	12'826.45	4'000.00		8'930.25	
3111.00	Anschaffung Apparate, Maschinen, Geräte, Fahrzeuge, Werkzeuge	2'561.90				
3113.00	Anschaffung Hardware	2'809.32	2'000.00		918.30	
3118.00	Anschaffung immaterielle Anlagen (Software)	62'484.59	18'200.00		9'973.90	
3130.00	Dienstleistungen Dritter	105'426.78	111'300.00		50'387.34	
3130.01	Kommunikation, Porti und Frachtkosten	35'100.15	38'500.00		35'686.59	
3132.00	Honorare externe Beratungen, Gutachten, Fachexpertisen usw.	12'122.15	15'000.00		7'698.95	
3132.01	Baukontrollen	208'480.05	155'000.00		132'017.03	
3133.00	Informatik-Nutzungsaufwand	21'654.13	35'300.00		13'993.23	
3134.00	Sachversicherungsprämien	4'029.47	4'000.00		4'028.86	
3137.00	Steuern und Abgaben		500.00		630.00	
3150.00	Unterhalt Büromöbel und -geräte	1'976.61	2'000.00		1'442.33	
3151.00	Unterhalt Apparate, Maschinen, Geräte, Fahrzeuge, Werkzeuge	250.55	1'000.00		205.20	
3153.00	Informatik-Unterhalt (Hardware)	-793.35	500.00		721.66	
3158.00	Unterhalt immaterielle Anlagen	339'888.70	332'900.00		297'332.13	
3161.00	Mieten, Benützungskosten Mobilien	66'275.76	50'000.00		23'267.92	
3170.00	Reisekosten und Spesen	6'087.65	8'900.00		6'806.30	
3181.00	Tatsächliche Forderungsverluste				150.00	
3300.30	Planmässige Abschreibungen übrige Tiefbauten VV	1'451.03	1'500.00		1'451.03	
3300.40	Planmässige Abschreibungen Hochbauten VV	13'517.06	13'500.00		13'517.07	
3300.60	Planmässige Abschreibungen Mobilien VV	61'102.06	35'800.00		61'102.07	
4210.00	Gebühren für Amtshandlungen					
4210.01	Baubewilligungsgebühren			170'000.00		167'832.79
4240.00	Benützungsgebühren und Dienstleistungen			57'000.00		40'140.50
4250.00	Verkäufe		6.00			1'129.00
4260.00	Rückerstattungen und Kostenbeteiligungen Dritter		19'045.00	2'300.00		16'246.85
4900.00	Interne Verrechnung von Material- und Warenbezügen		134'000.00	146'900.00		86'800.00
4910.00	Interne Verrechnung von Dienstleistungen		710'117.50	687'000.00		676'817.50

Erfolgsrechnung

Einzelkonten nach Funktionen		Rechnung 2025		Budget 2025		Rechnung 2024	
		Aufwand	Ertrag	Aufwand	Ertrag	Aufwand	Ertrag
029	Verwaltungsliegenschaften, übrige <i>Nettoergebnis</i>	697'009.02	111'406.50 585'602.52	676'400.00	86'000.00 590'400.00	800'976.15	88'148.55 712'827.60
0290	Verwaltungsliegenschaften, übrige <i>Nettoergebnis</i>	697'009.02	111'406.50 585'602.52	676'400.00	86'000.00 590'400.00	800'976.15	88'148.55 712'827.60
3010.00	Löhne des Verwaltungs- und Betriebspersonals	55'722.60		56'300.00		55'280.50	
3050.00	AG-Beiträge AHV, IV, EO, ALV, Verwaltungskosten	3'578.20		3'600.00		3'277.25	
3052.00	AG-Beiträge an Pensionskassen	6'919.20		7'100.00		6'932.40	
3053.00	AG-Beiträge an Unfall- und Personal-Haftpflichtversicherungen	778.60		800.00		746.05	
3054.00	AG-Beiträge an Familienausgleichskasse	571.30		600.00		523.30	
3055.00	AG-Beiträge an Krankentaggeldversicherungen	585.00		600.00		535.90	
3099.00	Übriger Personalaufwand					60.00	
3101.00	Betriebs-, Verbrauchsmaterial	5'201.85		5'500.00		5'864.32	
3106.00	Medizinisches Material					25.80	
3110.00	Anschaffung Büromöbel und -geräte	1'692.70		7'300.00		1'090.35	
3111.00	Anschaffung Apparate, Maschinen, Geräte, Fahrzeuge, Werkzeuge	3'068.20		3'800.00		8'122.12	
3120.00	Ver- und Entsorgung Liegenschaften VV	76'084.57		77'600.00		78'894.16	
3130.00	Dienstleistungen Dritter	23'214.60		14'500.00		49'456.05	
3130.01	Kommunikation, Porti und Frachtkosten	1'606.70		1'200.00		2'087.20	
3134.00	Sachversicherungsprämien	10'339.06		7'900.00		8'062.72	
3140.00	Unterhalt an Grundstücken	250.00		500.00		2'334.15	
3144.00	Unterhalt Hochbauten, Gebäude	124'210.03		104'300.00		209'212.61	
3151.00	Unterhalt Apparate, Maschinen, Geräte, Fahrzeuge, Werkzeuge	36'522.45		9'000.00		26'292.77	
3170.00	Reisekosten und Spesen	420.00		400.00		420.00	
3300.40	Planmässige Abschreibungen Hochbauten VV	173'002.42		191'700.00		163'916.97	
3300.60	Planmässige Abschreibungen Mobilien VV	10'841.54		10'800.00		10'841.53	
3900.00	Interne Verrechnung von Material- und Warenbezügen	11'400.00		13'900.00		13'200.00	
3910.00	Interne Verrechnung von Dienstleistungen	151'000.00		159'000.00		153'800.00	
4260.00	Rückerstattungen und Kostenbeteiligungen Dritter		23'235.45		5'100.00		4'580.00
4470.00	Pacht- und Mietzinse Liegenschaften VV		35'758.25		30'900.00		33'352.00
4472.00	Vergütung für Benützung Liegenschaften VV		3'560.00		3'000.00		1'830.00
4900.00	Interne Verrechnung von Material- und Warenbezügen		6'852.80		5'000.00		6'386.55
4920.00	Interne Verrechnung von Pacht, Mieten, Benützungskosten		42'000.00		42'000.00		42'000.00

Erfolgsrechnung

Einzelkonten nach Funktionen		Rechnung 2025		Budget 2025		Rechnung 2024	
		Aufwand	Ertrag	Aufwand	Ertrag	Aufwand	Ertrag
1	ÖFFENTLICHE ORDNUNG UND SICHERHEIT <i>Nettoergebnis</i>	1'832'692.38	632'367.37 <i>1'200'325.01</i>	1'871'200.00	620'800.00 <i>1'250'400.00</i>	1'646'480.38	550'431.25 <i>1'096'049.13</i>
11	Öffentliche Sicherheit <i>Nettoergebnis</i>	225'100.60	5'156.25 <i>219'944.35</i>	248'800.00	3'600.00 <i>245'200.00</i>	219'335.95	3'550.00 <i>215'785.95</i>
111	Polizei <i>Nettoergebnis</i>	225'100.60	5'156.25 <i>219'944.35</i>	248'800.00	3'600.00 <i>245'200.00</i>	219'335.95	3'550.00 <i>215'785.95</i>
1110	Polizei <i>Nettoergebnis</i>	225'100.60	5'156.25 <i>219'944.35</i>	248'800.00	3'600.00 <i>245'200.00</i>	219'335.95	3'550.00 <i>215'785.95</i>
3102.00	Drucksachen, Publikationen	1'702.65		2'500.00		590.25	
3130.00	Dienstleistungen Dritter	31'221.95		50'500.00		32'675.70	
3611.00	Entschädigungen an Kantone und Konkordate	81'676.00		80'600.00		80'570.00	
3900.00	Interne Verrechnung von Material- und Warenbezügen	16'000.00		18'700.00		12'300.00	
3910.00	Interne Verrechnung von Dienstleistungen	94'500.00		96'500.00		93'200.00	
4210.00	Gebühren für Amtshandlungen		5'156.25		3'600.00		3'550.00
12	Rechtsprechung <i>Nettoergebnis</i>	21'076.75	2'500.00 <i>18'576.75</i>	25'900.00	5'000.00 <i>20'900.00</i>	19'526.65	1'400.00 <i>18'126.65</i>
120	Rechtsprechung <i>Nettoergebnis</i>	21'076.75	2'500.00 <i>18'576.75</i>	25'900.00	5'000.00 <i>20'900.00</i>	19'526.65	1'400.00 <i>18'126.65</i>
1200	Rechtsprechung <i>Nettoergebnis</i>	21'076.75	2'500.00 <i>18'576.75</i>	25'900.00	5'000.00 <i>20'900.00</i>	19'526.65	1'400.00 <i>18'126.65</i>
3010.00	Löhne des Verwaltungs- und Betriebspersonals	15'124.05		16'100.00		14'253.85	
3050.00	AG-Beiträge AHV, IV, EO, ALV, Verwaltungskosten			1'000.00		460.50	
3053.00	AG-Beiträge an Unfall- und Personal-Haftpflichtversicherungen	47.65		100.00		66.25	
3054.00	AG-Beiträge an Familienausgleichskasse			200.00		88.70	
3110.00	Anschaffung Büromöbel und -geräte					1'985.10	
3151.00	Unterhalt Apparate, Maschinen, Geräte, Fahrzeuge, Werkzeuge					54.05	

Erfolgsrechnung

Einzelkonten nach Funktionen		Rechnung 2025		Budget 2025		Rechnung 2024	
		Aufwand	Ertrag	Aufwand	Ertrag	Aufwand	Ertrag
3160.00	Miete und Pacht Liegenschaften	4'968.35		5'000.00		2'618.20	
3170.00	Reisekosten und Spesen	250.00		2'000.00			
3199.00	Übriger Betriebsaufwand	686.70		1'500.00			
4210.00	Gebühren für Amtshandlungen		2'500.00		5'000.00		1'400.00
14	Allgemeines Rechtswesen	624'079.78	101'857.20	628'300.00	94'100.00	559'140.77	84'125.55
	<i>Nettoergebnis</i>		<i>522'222.58</i>		<i>534'200.00</i>		<i>475'015.22</i>
140	Allgemeines Rechtswesen	624'079.78	101'857.20	628'300.00	94'100.00	559'140.77	84'125.55
	<i>Nettoergebnis</i>		<i>522'222.58</i>		<i>534'200.00</i>		<i>475'015.22</i>
1400	Allgemeines Rechtswesen	624'079.78	101'857.20	628'300.00	94'100.00	559'140.77	84'125.55
	<i>Nettoergebnis</i>		<i>522'222.58</i>		<i>534'200.00</i>		<i>475'015.22</i>
3100.00	Büromaterial	87.20		100.00		97.15	
3130.00	Dienstleistungen Dritter	700.00		2'000.00		1'000.00	
3132.00	Honorare externe Beratungen, Gutachten, Fachexpertisen usw.	34'351.90		45'300.00		45'603.90	
3181.00	Tatsächliche Forderungsverluste			200.00			
3320.90	Planmässige Abschreibungen übrige immaterielle Anlagen	2'417.33		2'400.00		2'417.32	
3601.00	Ertragsanteile an Kantone und Konkordate	40'397.80		36'600.00		33'163.40	
3632.01	Gemeindebeiträge (Betreibungsamt)	87'125.65		34'000.00		33'254.00	
3632.02	Gemeindebeiträge (FES, KESB)	244'532.55		292'300.00		232'069.30	
3632.03	Gemeindebeiträge (Zivilstandsamt)	50'267.35		43'400.00		44'935.70	
3900.00	Interne Verrechnung von Material- und Warenbezügen	26'400.00		30'600.00		19'200.00	
3910.00	Interne Verrechnung von Dienstleistungen	137'800.00		141'400.00		147'400.00	
4120.00	Konzessionen		1'580.00		1'000.00		2'740.00
4210.00	Gebühren für Amtshandlungen		83'607.00		78'600.00		74'612.75
4210.02	Einbürgerungsgebühren		5'350.00		1'000.00		
4240.00	Benützungsgebühren und Dienstleistungen		9'520.20		5'000.00		6'362.80
4270.00	Bussen		800.00		500.00		210.00
4611.00	Entschädigungen von Kantonen und Konkordaten		1'000.00		8'000.00		200.00

Erfolgsrechnung

Einzelkonten nach Funktionen		Rechnung 2025		Budget 2025		Rechnung 2024	
		Aufwand	Ertrag	Aufwand	Ertrag	Aufwand	Ertrag
15	Feuerwehr <i>Nettoergebnis</i>	823'549.49	503'154.82 320'394.67	814'400.00	492'500.00 321'900.00	687'948.55	408'155.70 279'792.85
150	Feuerwehr <i>Nettoergebnis</i>	823'549.49	503'154.82 320'394.67	814'400.00	492'500.00 321'900.00	687'948.55	408'155.70 279'792.85
1500	Feuerwehr <i>Nettoergebnis</i>	320'394.67	320'394.67	321'900.00	321'900.00	279'792.85	279'792.85
3690.00	Übriger Transferaufwand	320'394.67		321'900.00		279'792.85	
1509	Regionale Feuerwehrorganisation <i>Nettoergebnis</i>	503'154.82	503'154.82	492'500.00	492'500.00	408'155.70	408'155.70
3010.00	Löhne des Verwaltungs- und Betriebspersonals	252'968.25		245'000.00		223'750.85	
3050.00	AG-Beiträge AHV, IV, EO, ALV, Verwaltungskosten	4'885.10		5'000.00		4'428.35	
3090.00	Aus- und Weiterbildung des eigenen Personals	30'591.25		34'000.00		16'043.60	
3091.00	Personalwerbung	320.70		1'500.00			
3099.00	Übriger Personalaufwand	18'191.10		16'800.00		13'086.05	
3100.00	Büromaterial	771.20		500.00		435.28	
3101.00	Betriebs-, Verbrauchsmaterial	9'925.63		8'000.00		7'750.80	
3102.00	Drucksachen, Publikationen	108.10		500.00		740.55	
3111.00	Anschaffung Apparate, Maschinen, Geräte, Fahrzeuge, Werkzeuge	57'561.42		56'500.00		11'151.98	
3112.00	Anschaffung Kleider, Wäsche, Vorhänge	11'369.07		8'000.00		8'085.87	
3130.00	Dienstleistungen Dritter	6'454.57		5'300.00		3'715.65	
3134.00	Sachversicherungsprämien	8'477.43		5'700.00		5'712.19	
3137.00	Steuern und Abgaben					364.00	
3151.00	Unterhalt Apparate, Maschinen, Geräte, Fahrzeuge, Werkzeuge	13'952.95		20'300.00		24'938.08	
3158.00	Unterhalt immaterielle Anlagen	176.35				675.90	
3160.00	Miete und Pacht Liegenschaften	16'300.00		17'500.00		16'300.00	
3170.00	Reisekosten und Spesen	88.50		500.00			
3300.60	Planmässige Abschreibungen Mobilien VV	9'607.81		9'600.00		9'581.12	
3660.20	Planmässige Abschreibungen Inv.Beiträge an Gemeinden und Zweckverbände	3'587.89		3'600.00		3'577.93	

Erfolgsrechnung

Einzelkonten nach Funktionen		Rechnung 2025		Budget 2025		Rechnung 2024	
		Aufwand	Ertrag	Aufwand	Ertrag	Aufwand	Ertrag
3910.00	Interne Verrechnung von Dienstleistungen	15'817.50		12'200.00		15'817.50	
3920.00	Interne Verrechnung von Pacht, Mieten, Benützungskosten	42'000.00		42'000.00		42'000.00	
4260.00	Rückerstattungen und Kostenbeteiligungen Dritter		26'570.75		15'000.00		13'217.45
4612.00	Entschädigungen von Gemeinden und Zweckverbänden		127'505.75		127'100.00		111'036.90
4631.00	Beiträge von Kantonen und Konkordaten		28'683.65		28'500.00		4'108.50
4690.00	Übriger Transferertrag		320'394.67		321'900.00		279'792.85
16	Verteidigung	138'885.76	19'699.10	153'800.00	25'600.00	160'528.46	53'200.00
	<i>Nettoergebnis</i>		<i>119'186.66</i>		<i>128'200.00</i>		<i>107'328.46</i>
161	Militärische Verteidigung	12'244.50		15'000.00		14'265.65	
	<i>Nettoergebnis</i>		<i>12'244.50</i>		<i>15'000.00</i>		<i>14'265.65</i>
1610	Militärische Verteidigung	12'244.50		15'000.00		14'265.65	
	<i>Nettoergebnis</i>		<i>12'244.50</i>		<i>15'000.00</i>		<i>14'265.65</i>
3612.00	Entschädigungen an Gemeinden und Zweckverbände	12'244.50		15'000.00		14'265.65	
162	Zivile Verteidigung	126'641.26	19'699.10	138'800.00	25'600.00	146'262.81	53'200.00
	<i>Nettoergebnis</i>		<i>106'942.16</i>		<i>113'200.00</i>		<i>93'062.81</i>
1620	Zivilschutz	126'641.26	19'699.10	138'800.00	25'600.00	146'262.81	53'200.00
	<i>Nettoergebnis</i>		<i>106'942.16</i>		<i>113'200.00</i>		<i>93'062.81</i>
3000.01	Tag- und Sitzungsgelder an Behörden und Kommissionen	3'327.25				1'296.80	
3053.00	AG-Beiträge an Unfall- und Personal-Haftpflichtversicherungen	7.00				2.95	
3111.00	Anschaffung Apparate, Maschinen, Geräte, Fahrzeuge, Werkzeuge	16'948.59		15'000.00		22'047.00	
3130.00	Dienstleistungen Dritter			1'500.00		495.40	
3130.01	Kommunikation, Porti und Frachtkosten	2'377.15		2'000.00		1'693.85	
3134.00	Sachversicherungsprämien	1'334.42		1'300.00		1'333.81	
3632.00	Beiträge an Gemeinden und Zweckverbände	82'247.75		92'700.00		66'193.00	
3637.00	Beiträge an private Haushalte	8'699.10					
3701.00	Durchlaufende Beiträge an Kantone und Konkordate	10'400.00		25'000.00		52'000.00	
3900.00	Interne Verrechnung von Material- und Warenbezügen	200.00		200.00		100.00	
3910.00	Interne Verrechnung von Dienstleistungen	1'100.00		1'100.00		1'100.00	

Erfolgsrechnung

Einzelkonten nach Funktionen		Rechnung 2025		Budget 2025		Rechnung 2024	
		Aufwand	Ertrag	Aufwand	Ertrag	Aufwand	Ertrag
4501.00	Entnahmen aus Fonds Ersatzabgaben für Schutzraumbauten		8'699.10				
4611.00	Entschädigungen von Kantonen und Konkordaten		600.00		600.00		1'200.00
4707.00	Durchlaufende Beiträge von privaten Haushalten		10'400.00		25'000.00		52'000.00
2	BILDUNG	14'884'075.60	1'194'825.32	14'182'800.00	1'274'300.00	14'075'088.40	1'325'739.92
	<i>Nettoergebnis</i>		<i>13'689'250.28</i>		<i>12'908'500.00</i>		<i>12'749'348.48</i>
21	Obligatorische Schule	14'247'101.59	1'165'995.32	13'270'400.00	1'208'300.00	13'209'996.85	1'280'718.12
	<i>Nettoergebnis</i>		<i>13'081'106.27</i>		<i>12'062'100.00</i>		<i>11'929'278.73</i>
211	Eingangsstufe	1'210'917.68		1'216'700.00		1'133'030.91	
	<i>Nettoergebnis</i>		<i>1'210'917.68</i>		<i>1'216'700.00</i>		<i>1'133'030.91</i>
2110	Kindergarten	1'210'917.68		1'216'700.00		1'133'030.91	
	<i>Nettoergebnis</i>		<i>1'210'917.68</i>		<i>1'216'700.00</i>		<i>1'133'030.91</i>
3010.00	Löhne des Verwaltungs- und Betriebspersonals	83'804.75		80'000.00		72'696.00	
3010.09	Erstattung von Lohn des Verwaltungs- und Betriebspersonals	-11'797.40					
3020.00	Löhne der Lehrpersonen	251'342.90		330'000.00		313'998.65	
3020.01	Stellvertretungen	22'224.15		9'000.00		10'473.45	
3020.09	Erstattung von Lohn der Lehrpersonen	-2'960.10		-1'000.00			
3042.00	Verpflegungszulagen	2'200.10		2'800.00		2'675.10	
3050.00	AG-Beiträge AHV, IV, EO, ALV, Verwaltungskosten	19'803.35		24'000.00		22'513.40	
3052.00	AG-Beiträge an Pensionskassen	46'109.05		58'000.00		57'534.10	
3053.00	AG-Beiträge an Unfall- und Personal-Haftpflichtversicherungen	4'657.20		5'800.00		5'412.25	
3054.00	AG-Beiträge an Familienausgleichskasse	3'294.00		4'400.00		3'819.15	
3055.00	AG-Beiträge an Krankentaggeldversicherungen	9'743.05		7'800.00		8'190.45	
3090.00	Aus- und Weiterbildung des eigenen Personals	7'187.00		10'000.00		283.90	
3099.00	Übriger Personalaufwand	1'349.53		2'700.00		341.84	
3100.00	Büromaterial	1'484.46		1'500.00		2'584.78	
3104.00	Lehrmittel	32'296.58		17'500.00		16'394.45	
3110.00	Anschaffung Büromöbel und -geräte	1'383.80		2'500.00			
3111.00	Anschaffung Apparate, Maschinen, Geräte, Fahrzeuge, Werkzeuge	4'360.65		3'000.00		1'415.30	
3113.00	Anschaffung Hardware	9'387.15		13'500.00		1'665.00	
3118.00	Anschaffung immaterielle Anlagen (Software)	169.20		1'200.00		1'829.20	

Erfolgsrechnung

Einzelkonten nach Funktionen		Rechnung 2025		Budget 2025		Rechnung 2024	
		Aufwand	Ertrag	Aufwand	Ertrag	Aufwand	Ertrag
3132.00	Honorare externe Beratungen, Gutachten, Fachexpertisen usw.	352.95		1'000.00			
3133.00	Informatik-Nutzungsaufwand	6'590.82		3'000.00		3'029.78	
3150.00	Unterhalt Büromöbel und -geräte	1'488.30		12'500.00		877.40	
3153.00	Informatik-Unterhalt (Hardware)			2'000.00		472.50	
3162.00	Raten für operatives Leasing	1'255.68		3'000.00		5'232.30	
3171.00	Exkursionen, Schulreisen und Lager	1'610.85		2'500.00		1'313.20	
3611.00	Entschädigungen an Kantone und Konkordate	707'001.53		600'000.00		596'997.66	
3611.02	Entschädigungen an den Kanton Stellvertretungen	6'578.13		20'000.00		3'281.05	
212	Primarstufe	4'345'634.76	21'640.25	4'361'900.00	20'000.00	4'498'109.35	27'004.80
	<i>Nettoergebnis</i>		<i>4'323'994.51</i>		<i>4'341'900.00</i>		<i>4'471'104.55</i>
2120	Primarstufe	4'345'634.76	21'640.25	4'361'900.00	20'000.00	4'498'109.35	27'004.80
	<i>Nettoergebnis</i>		<i>4'323'994.51</i>		<i>4'341'900.00</i>		<i>4'471'104.55</i>
3010.00	Löhne des Verwaltungs- und Betriebspersonals	331'610.40		350'000.00		347'462.05	
3010.09	Erstattung von Lohn des Verwaltungs- und Betriebspersonals	-20'670.05		-10'000.00		-100'122.70	
3020.00	Löhne der Lehrpersonen	398'985.05		420'000.00		406'652.45	
3020.01	Stellvertretungen	47'662.60		45'000.00		65'365.75	
3020.09	Erstattung von Lohn der Lehrpersonen	-3'573.00		-5'000.00		-23'880.25	
3042.00	Verpflegungszulagen	3'985.05		5'000.00		4'421.05	
3050.00	AG-Beiträge AHV, IV, EO, ALV, Verwaltungskosten	46'866.15		51'000.00		49'304.65	
3052.00	AG-Beiträge an Pensionskassen	92'614.20		85'000.00		84'336.90	
3053.00	AG-Beiträge an Unfall- und Personal-Haftpflichtversicherungen	9'359.55		9'900.00		9'502.90	
3054.00	AG-Beiträge an Familienausgleichskasse	7'492.55		8'100.00		7'881.50	
3055.00	AG-Beiträge an Krankentaggeldversicherungen	44'293.40		29'600.00		32'315.90	
3090.00	Aus- und Weiterbildung des eigenen Personals	30'314.28		113'900.00		25'015.55	
3099.00	Übriger Personalaufwand	14'722.05		16'100.00		20'350.73	
3100.00	Büromaterial	11'612.69		10'000.00		23'968.66	
3104.00	Lehrmittel	10'173.19		6'700.00		14'675.73	
3104.02	Lehrmittel SH Sunnerain	37'338.79		55'100.00		37'884.34	
3104.03	Material Freifächer/Kurse	260.97		2'000.00		778.61	
3104.04	Lehrmittel Handarbeit SH Ebnet	18'332.78		26'900.00		21'364.87	
3104.05	Lehrmittel Handarbeit SH Sunnerain	11'268.46		14'400.00		10'033.40	
3104.06	Lehrmittel Privatschulen			1'000.00			

Erfolgsrechnung

Einzelkonten nach Funktionen	Rechnung 2025		Budget 2025		Rechnung 2024	
	Aufwand	Ertrag	Aufwand	Ertrag	Aufwand	Ertrag
3104.07	Lehrmittel SH Ebnet	55'706.13		96'300.00		62'622.56
3110.00	Anschaffung Büromöbel und -geräte	35'742.66		20'900.00		9'485.51
3111.00	Anschaffung Apparate, Maschinen, Geräte, Fahrzeuge, Werkzeuge	52'204.00		20'600.00		8'252.80
3113.00	Anschaffung Hardware	55'273.42		73'000.00		60'787.15
3118.00	Anschaffung immaterielle Anlagen (Software)	6'228.38		4'300.00		3'139.26
3130.00	Dienstleistungen Dritter	5'733.34		2'000.00		695.19
3132.00	Honorare externe Beratungen, Gutachten, Fachexpertisen usw.	9'080.82		3'000.00		8'270.60
3133.00	Informatik-Nutzungsaufwand	38'081.63		15'900.00		21'550.36
3150.00	Unterhalt Büromöbel und -geräte			1'000.00		380.75
3151.00	Unterhalt Apparate, Maschinen, Geräte, Fahrzeuge, Werkzeuge	2'277.50		18'800.00		12'008.60
3153.00	Informatik-Unterhalt (Hardware)	9'694.54		13'700.00		3'737.83
3162.00	Raten für operatives Leasing	7'534.44		7'500.00		6'278.70
3170.00	Reisekosten und Spesen	2'749.10		1'200.00		3'643.80
3171.00	Exkursionen, Schulreisen und Lager	49'395.34		99'000.00		91'543.30
3611.00	Entschädigungen an Kantone und Konkordate	2'712'655.33		2'700'000.00		2'787'573.40
3611.02	Entschädigungen an den Kanton Stellvertretungen	210'629.02		50'000.00		380'827.45
4250.00	Verkäufe		3'539.25			
4260.00	Rückerstattungen und Kostenbeteiligungen Dritter		18'101.00		20'000.00	27'004.80
213	Sekundarstufe	3'010'750.89	827'193.65	2'547'100.00	823'200.00	2'565'657.23
	<i>Nettoergebnis</i>		<i>2'183'557.24</i>		<i>1'723'900.00</i>	<i>1'669'229.17</i>
2130	Sekundarstufe	3'010'750.89	827'193.65	2'547'100.00	823'200.00	2'565'657.23
	<i>Nettoergebnis</i>		<i>2'183'557.24</i>		<i>1'723'900.00</i>	<i>1'669'229.17</i>
3010.00	Löhne des Verwaltungs- und Betriebspersonals	94'026.10		90'000.00		90'311.65
3010.09	Erstattung von Lohn des Verwaltungs- und Betriebspersonals	-8'066.80		-1'000.00		
3020.00	Löhne der Lehrpersonen	54'407.45		30'000.00		39'567.90
3020.01	Stellvertretungen	27'126.25		10'000.00		18'873.70
3020.09	Erstattung von Lohn der Lehrpersonen					-132.35
3042.00	Verpflegungszulagen	756.75		400.00		537.25
3050.00	AG-Beiträge AHV, IV, EO, ALV, Verwaltungskosten	10'534.15		8'000.00		8'682.10
3052.00	AG-Beiträge an Pensionskassen	14'238.10		10'600.00		11'269.75
3053.00	AG-Beiträge an Unfall- und Personal-Haftpflichtversicherungen	1'907.10		1'600.00		1'727.55
3054.00	AG-Beiträge an Familienausgleichskasse	1'681.65		1'500.00		1'385.90

Erfolgsrechnung

Einzelkonten nach Funktionen		Rechnung 2025		Budget 2025		Rechnung 2024	
		Aufwand	Ertrag	Aufwand	Ertrag	Aufwand	Ertrag
3055.00	AG-Beiträge an Krankentaggeldversicherungen	20'831.40		13'600.00		13'945.15	
3090.00	Aus- und Weiterbildung des eigenen Personals	8'654.79		30'000.00		13'515.35	
3099.00	Übriger Personalaufwand	7'891.81		7'000.00		11'839.90	
3100.00	Büromaterial	4'208.70		5'000.00		7'546.79	
3104.00	Lehrmittel					820.00	
3104.03	Lehrmittel Freifächer/Kurse	10'277.08		16'500.00		7'327.02	
3104.04	Lehrmittel Handarbeit	10'554.22		13'000.00		12'842.68	
3104.05	Lehrmittel Hauswirtschaft	21'498.81		21'000.00		21'577.42	
3104.06	Lehrmittel Privatschulen	1'759.95		2'000.00		1'103.00	
3104.08	Lehrmittel Oberstufe	70'425.40		79'200.00		65'145.77	
3110.00	Anschaffung Büromöbel und -geräte	7'693.41		10'000.00		4'020.45	
3111.00	Anschaffung Apparate, Maschinen, Geräte, Fahrzeuge, Werkzeuge	3'852.25		10'000.00		4'263.93	
3113.00	Anschaffung Hardware	57'638.02		54'200.00		79'235.22	
3118.00	Anschaffung immaterielle Anlagen (Software)	2'810.25		9'900.00		6'411.45	
3130.00	Dienstleistungen Dritter			1'000.00		60.00	
3132.00	Honorare externe Beratungen, Gutachten, Fachexpertisen usw.	25'857.92		1'000.00		1'023.60	
3133.00	Informatik-Nutzungsaufwand	16'737.42		12'000.00		22'563.01	
3150.00	Unterhalt Büromöbel und -geräte	902.35		500.00			
3151.00	Unterhalt Apparate, Maschinen, Geräte, Fahrzeuge, Werkzeuge	5'265.24		4'000.00		14'936.55	
3153.00	Informatik-Unterhalt (Hardware)	2'062.56		12'000.00		6'086.82	
3162.00	Raten für operatives Leasing	3'767.28		3'500.00		1'046.40	
3170.00	Reisekosten und Spesen	346.50		600.00		462.00	
3171.00	Exkursionen, Schulreisen und Lager	121'808.51		115'600.00		77'380.63	
3611.00	Entschädigungen an Kantone und Konkordate	1'928'076.00		1'600'000.00		1'676'556.95	
3611.02	Entschädigungen an den Kanton Stellvertretungen	91'220.27		20'000.00		43'918.69	
3612.00	Entschädigungen an Gemeinden und Zweckverbände	286'200.00		290'000.00		266'205.00	
3631.00	Beiträge an Kantone und Konkordate	103'800.00		64'400.00		33'600.00	
4250.00	Verkäufe		3'539.25		2'000.00		
4260.00	Rückerstattungen und Kostenbeteiligungen Dritter		53'304.40		40'000.00		28'428.06
4612.00	Entschädigungen von Gemeinden und Zweckverbänden		770'350.00		781'200.00		868'000.00
214	Musikschulen	377'097.38		333'000.00		333'914.05	
	<i>Nettoergebnis</i>		<i>377'097.38</i>		<i>333'000.00</i>		<i>333'914.05</i>

Erfolgsrechnung

Einzelkonten nach Funktionen		Rechnung 2025		Budget 2025		Rechnung 2024	
		Aufwand	Ertrag	Aufwand	Ertrag	Aufwand	Ertrag
2140	Musikschulen	377'097.38		333'000.00		333'914.05	
	<i>Nettoergebnis</i>		377'097.38		333'000.00		333'914.05
3110.00	Anschaffung Büromöbel und -geräte	633.29					
3111.00	Anschaffung Musikinstrumente	7'876.80		8'000.00		300.00	
3132.00	Honorare externe Beratungen, Gutachten, Fachexpertisen usw.	3'787.29		1'000.00		4'756.40	
3151.00	Unterhalt Musikinstrumente	2'268.00		1'500.00		2'390.00	
3632.00	Beiträge an Gemeinden und Zweckverbände	361'732.00		320'000.00		324'941.90	
3637.00	Beiträge an private Haushalte	800.00		2'500.00		1'525.75	
217	Schulliegenschaften	2'975'477.51	315'193.42	2'808'400.00	363'200.00	2'738'080.46	355'373.26
	<i>Nettoergebnis</i>		2'660'284.09		2'445'200.00		2'382'707.20
2170	Schulliegenschaften	2'975'477.51	315'193.42	2'808'400.00	363'200.00	2'738'080.46	355'373.26
	<i>Nettoergebnis</i>		2'660'284.09		2'445'200.00		2'382'707.20
3010.00	Löhne des Verwaltungs- und Betriebspersonals	369'394.20		406'800.00		408'914.90	
3010.01	Besoldung Reinigungspersonal	274'254.10		260'700.00		273'091.60	
3010.09	Erstattung von Lohn des Verwaltungs- und Betriebspersonals	-168.20		-3'000.00		-21'067.95	
3049.00	Pikettenschädigungen	325.00		500.00		115.00	
3050.00	AG-Beiträge AHV, IV, EO, ALV, Verwaltungskosten	41'335.65		42'800.00		42'335.80	
3052.00	AG-Beiträge an Pensionskassen	63'266.10		64'900.00		61'747.25	
3053.00	AG-Beiträge an Unfall- und Personal-Haftpflichtversicherungen	11'706.10		10'300.00		12'580.20	
3054.00	AG-Beiträge an Familienausgleichskasse	6'598.50		7'200.00		6'757.85	
3055.00	AG-Beiträge an Krankentaggeldversicherungen	6'933.60		7'000.00		7'013.75	
3090.00	Aus- und Weiterbildung des eigenen Personals	3'017.50		13'000.00		2'298.50	
3099.00	Übriger Personalaufwand			6'000.00		1'223.77	
3101.00	Betriebs-, Verbrauchsmaterial	79'170.96		57'000.00		97'828.40	
3111.00	Anschaffung Apparate, Maschinen, Geräte, Fahrzeuge, Werkzeuge	76'689.33		33'500.00		70'246.04	
3120.00	Ver- und Entsorgung Liegenschaften VV	201'185.50		198'000.00		203'878.26	
3130.00	Dienstleistungen Dritter	96'371.33		93'700.00		128'098.29	
3130.01	Kommunikation, Porti und Frachtkosten	10'544.05		13'500.00		8'811.30	
3134.00	Sachversicherungsprämien	36'378.24		35'800.00		36'724.78	
3137.00	Steuern und Abgaben	429.60		1'500.00		534.00	

Erfolgsrechnung

Einzelkonten nach Funktionen	Rechnung 2025		Budget 2025		Rechnung 2024		
	Aufwand	Ertrag	Aufwand	Ertrag	Aufwand	Ertrag	
3144.00	Unterhalt Hochbauten, Gebäude	460'331.03		305'000.00		329'074.19	
3151.00	Unterhalt Apparate, Maschinen, Geräte, Fahrzeuge, Werkzeuge	126'142.83		63'500.00		85'593.61	
3170.00	Reisekosten und Spesen	3'440.00		7'200.00		3'200.00	
3199.00	Übriger Betriebsaufwand	250.00		2'000.00			
3300.10	Planmässige Abschreibungen Strassen und Verkehrswege VV	1'922.32		3'200.00		1'922.32	
3300.40	Planmässige Abschreibungen Hochbauten VV	934'067.42		1'038'700.00		840'722.58	
3300.60	Planmässige Abschreibungen Mobilien VV	14'238.88		15'000.00		13'882.54	
3300.90	Planmässige Abschreibungen übrige Sachanlagen VV	6'053.47		6'100.00		6'053.48	
3900.00	Interne Verrechnung von Material- und Warenbezügen	23'900.00		21'600.00		22'800.00	
3910.00	Interne Verrechnung von Dienstleistungen	127'700.00		96'900.00		93'700.00	
4240.00	Benützungsgebühren und Dienstleistungen		15'025.00		62'300.00		56'986.00
4260.00	Rückerstattungen und Kostenbeteiligungen Dritter		10'970.45		10'100.00		11'433.00
4470.00	Pacht- und Mietzinse Liegenschaften VV		96'276.30		98'600.00		98'391.35
4479.00	Übrige Erträge Liegenschaften VV		41'721.67		40'000.00		41'262.91
4910.00	Interne Verrechnung von Dienstleistungen		151'200.00		152'200.00		147'300.00
218	Tagesbetreuung	248'979.95		163'700.00		223'050.20	
	<i>Nettoergebnis</i>		248'979.95		163'700.00		223'050.20
2180	Tagesbetreuung	248'979.95		163'700.00		223'050.20	
	<i>Nettoergebnis</i>		248'979.95		163'700.00		223'050.20
3010.00	Löhne des Verwaltungs- und Betriebspersonals	39'993.50		40'000.00		37'869.55	
3042.00	Verpflegungszulagen	2.30					
3050.00	AG-Beiträge AHV, IV, EO, ALV, Verwaltungskosten	2'490.40		2'300.00		2'334.35	
3053.00	AG-Beiträge an Unfall- und Personal-Haftpflichtversicherungen	543.35		600.00		539.50	
3054.00	AG-Beiträge an Familienausgleichskasse	397.90		400.00		372.85	
3055.00	AG-Beiträge an Krankentaggeldversicherungen	420.10		400.00		397.75	
3635.00	Beiträge an private Unternehmungen	205'132.40		120'000.00		181'536.20	
219	Obligatorische Schule, Übriges	2'078'243.42	1'968.00	1'839'600.00	1'900.00	1'718'154.65	1'912.00
	<i>Nettoergebnis</i>		2'076'275.42		1'837'700.00		1'716'242.65
2190	Schulleitung	890'178.50		687'300.00		635'705.52	
	<i>Nettoergebnis</i>		890'178.50		687'300.00		635'705.52

Erfolgsrechnung

Einzelkonten nach Funktionen	Rechnung 2025		Budget 2025		Rechnung 2024	
	Aufwand	Ertrag	Aufwand	Ertrag	Aufwand	Ertrag
3000.00	Entschädigungen an Behörden und Kommissionen	102'411.65		98'000.00		96'454.55
3000.01	Tag- und Sitzungsgelder an Behörden und Kommissionen	9'956.00		6'200.00		7'257.40
3010.00	Löhne des Verwaltungs- und Betriebspersonals	108'637.10		50'000.00		52'561.95
3050.00	AG-Beiträge AHV, IV, EO, ALV, Verwaltungskosten	13'749.50		9'800.00		9'568.60
3052.00	AG-Beiträge an Pensionskassen	14'356.65		6'200.00		6'286.20
3053.00	AG-Beiträge an Unfall- und Personal-Haftpflichtversicherungen	2'377.50		1'200.00		1'214.30
3054.00	AG-Beiträge an Familienausgleichskasse	2'195.10		1'500.00		1'527.45
3055.00	AG-Beiträge an Krankentaggeldversicherungen	5'427.05		3'400.00		3'347.90
3090.00	Aus- und Weiterbildung des eigenen Personals	1'097.60		10'200.00		6'899.30
3099.00	Übriger Personalaufwand	4'046.85		2'500.00		5'304.60
3102.00	Drucksachen, Publikationen	9'941.70		5'800.00		8'567.90
3104.00	Lehrmittel	1'550.00		2'500.00		1'849.30
3113.00	Anschaffung Hardware	185.45				
3130.00	Dienstleistungen Dritter	176'025.45		130'000.00		42'741.65
3199.00	Übriger Betriebsaufwand	543.91				
3611.00	Entschädigungen an Kantone und Konkordate	437'676.99		360'000.00		392'124.42
2191	Schulverwaltung	291'756.18	1'968.00	293'700.00	1'900.00	269'651.53
	<i>Nettoergebnis</i>		<i>289'788.18</i>		<i>291'800.00</i>	<i>267'739.53</i>
3010.00	Löhne des Verwaltungs- und Betriebspersonals	221'655.25		221'400.00		201'340.65
3050.00	AG-Beiträge AHV, IV, EO, ALV, Verwaltungskosten	13'850.10		14'200.00		12'915.80
3052.00	AG-Beiträge an Pensionskassen	29'591.60		31'200.00		27'310.40
3053.00	AG-Beiträge an Unfall- und Personal-Haftpflichtversicherungen	3'013.30		3'200.00		2'940.80
3054.00	AG-Beiträge an Familienausgleichskasse	2'210.35		2'400.00		2'061.70
3055.00	AG-Beiträge an Krankentaggeldversicherungen	2'264.50		2'300.00		2'112.35
3090.00	Aus- und Weiterbildung des eigenen Personals			1'000.00		1'260.00
3091.00	Personalwerbung	151.35				
3099.00	Übriger Personalaufwand	1'287.95		1'000.00		816.80
3100.00	Büromaterial	167.40				118.90
3102.00	Drucksachen, Publikationen	183.75				
3130.00	Dienstleistungen Dritter	1'770.80		200.00		3'306.20
3133.00	Informatik-Nutzungsaufwand			3'000.00		
3170.00	Reisekosten und Spesen	1'891.05		1'800.00		1'816.80

Erfolgsrechnung

Einzelkonten nach Funktionen		Rechnung 2025		Budget 2025		Rechnung 2024	
		Aufwand	Ertrag	Aufwand	Ertrag	Aufwand	Ertrag
3611.00	Entschädigungen an Kantone und Konkordate	13'718.78		12'000.00		13'651.13	
4260.00	Rückerstattungen und Kostenbeteiligungen Dritter		1'968.00		1'900.00		1'912.00
2192	Volksschule, Sonstiges	434'077.48		290'600.00		344'333.28	
	<i>Nettoergebnis</i>		<i>434'077.48</i>		<i>290'600.00</i>		<i>344'333.28</i>
3010.00	Löhne des Verwaltungs- und Betriebspersonals	134'531.70		130'000.00		127'980.25	
3050.00	AG-Beiträge AHV, IV, EO, ALV, Verwaltungskosten	8'638.30		8'300.00		8'217.60	
3052.00	AG-Beiträge an Pensionskassen	19'729.20		18'800.00		18'740.40	
3053.00	AG-Beiträge an Unfall- und Personal-Haftpflichtversicherungen	1'879.15		1'900.00		1'871.15	
3054.00	AG-Beiträge an Familienausgleichskasse	1'379.00		1'400.00		1'311.60	
3055.00	AG-Beiträge an Krankentaggeldversicherungen	1'412.60		1'400.00		1'343.75	
3090.00	Aus- und Weiterbildung des eigenen Personals	290.00				390.00	
3099.00	Übriger Personalaufwand	17'255.80		16'500.00		14'896.38	
3103.01	Fachliteratur, Zeitschriften Schule	305.40					
3103.02	Fachliteratur, Zeitschriften, SH Sunnerain	775.10		6'000.00		1'366.65	
3103.07	Fachliteratur, Zeitschriften, SH Ebnet	2'095.50		1'000.00		3'427.31	
3103.08	Fachliteratur, Zeitschriften, SH Hatzenbühl	639.20		1'000.00		2'067.42	
3106.00	Medizinisches Material	102.00					
3110.00	Anschaffung Büromöbel und -geräte					6'501.10	
3130.00	Dienstleistungen Dritter	206'465.25		80'000.00		133'308.55	
3130.01	Kommunikation, Porti und Frachtkosten	286.00		300.00		276.40	
3132.00	Honorare externe Beratungen, Gutachten, Fachexpertisen usw.	13'593.86		1'000.00			
3133.00	Informatik-Nutzungsaufwand	5'506.14		3'800.00		3'117.25	
3134.00	Sachversicherungsprämien	9'944.78		10'600.00		10'601.12	
3170.00	Reisekosten und Spesen	600.00		600.00		600.00	
3611.00	Entschädigungen an Kantone und Konkordate	8'357.00		7'500.00		8'267.25	
3637.00	Beiträge an private Haushalte	291.50		500.00		49.10	
2193	Schulpsychologischer Dienst	121'997.08		140'800.00		119'891.63	
	<i>Nettoergebnis</i>		<i>121'997.08</i>		<i>140'800.00</i>		<i>119'891.63</i>
3010.00	Löhne des Verwaltungs- und Betriebspersonals	89'468.20		95'000.00		87'766.20	
3050.00	AG-Beiträge AHV, IV, EO, ALV, Verwaltungskosten	5'745.15		6'100.00		5'635.50	
3052.00	AG-Beiträge an Pensionskassen	10'453.20		11'300.00		10'416.00	

Erfolgsrechnung

Einzelkonten nach Funktionen		Rechnung 2025		Budget 2025		Rechnung 2024	
		Aufwand	Ertrag	Aufwand	Ertrag	Aufwand	Ertrag
3053.00	AG-Beiträge an Unfall- und Personal-Haftpflichtversicherungen	1'250.15		1'400.00		1'283.10	
3054.00	AG-Beiträge an Familienausgleichskasse	917.05		1'000.00		899.60	
3055.00	AG-Beiträge an Krankentaggeldversicherungen	939.40		1'000.00		921.70	
3090.00	Aus- und Weiterbildung des eigenen Personals			2'000.00		1'030.00	
3099.00	Übriger Personalaufwand			500.00		52.10	
3100.00	Büromaterial			500.00		233.50	
3104.00	Lehrmittel	75.13		3'000.00		266.83	
3118.00	Anschaffung immaterielle Anlagen (Software)			1'000.00			
3130.00	Dienstleistungen Dritter	11'806.00		14'000.00		9'490.00	
3132.00	Honorare externe Beratungen, Gutachten, Fachexpertisen usw.	380.00		1'000.00		878.00	
3133.00	Informatik-Nutzungsaufwand			2'000.00			
3170.00	Reisekosten und Spesen	962.80		1'000.00		1'019.10	
2194	Schulbus	182'850.73		192'500.00		188'841.70	
	<i>Nettoergebnis</i>		<i>182'850.73</i>		<i>192'500.00</i>		<i>188'841.70</i>
3010.00	Löhne des Verwaltungs- und Betriebspersonals	124'838.05		134'100.00		125'658.80	
3050.00	AG-Beiträge AHV, IV, EO, ALV, Verwaltungskosten	8'016.25		8'600.00		8'042.40	
3052.00	AG-Beiträge an Pensionskassen	10'640.40		11'000.00		10'661.60	
3053.00	AG-Beiträge an Unfall- und Personal-Haftpflichtversicherungen	1'503.45		1'900.00		1'606.05	
3054.00	AG-Beiträge an Familienausgleichskasse	1'279.50		1'500.00		1'283.75	
3055.00	AG-Beiträge an Krankentaggeldversicherungen	1'311.10		1'400.00		1'318.95	
3090.00	Aus- und Weiterbildung des eigenen Personals	920.00		1'000.00		1'200.00	
3099.00	Übriger Personalaufwand	388.20		800.00		689.30	
3101.00	Betriebs-, Verbrauchsmaterial	5'601.30		8'000.00		6'241.01	
3130.01	Kommunikation, Porti und Frachtkosten	552.00		800.00		552.20	
3134.00	Sachversicherungsprämien	2'404.70		2'600.00		2'607.10	
3137.00	Steuern und Abgaben	1'138.00		1'200.00		1'138.00	
3151.00	Unterhalt Apparate, Maschinen, Geräte, Fahrzeuge, Werkzeuge	7'670.00		3'000.00		11'254.75	
3300.60	Planmässige Abschreibungen Mobilien VV	16'587.78		16'600.00		16'587.79	

Erfolgsrechnung

Einzelkonten nach Funktionen		Rechnung 2025		Budget 2025		Rechnung 2024	
		Aufwand	Ertrag	Aufwand	Ertrag	Aufwand	Ertrag
2195	Schulveranstaltungen	157'383.45		234'700.00		159'730.99	
	<i>Nettoergebnis</i>		157'383.45		234'700.00		159'730.99
3130.00	Dienstleistungen Dritter	800.00		800.00		11'925.00	
3171.01	Aktivitäten Kindergarten	5'350.63		5'000.00		7'572.39	
3171.02	Aktivitäten SH Sonnenrain	15'424.91		43'300.00		14'463.75	
3171.07	Aktivitäten SH Ebnet	25'032.11		52'100.00		13'975.90	
3171.08	Aktivitäten SH Hatzenbühl	22'923.60		33'500.00		24'015.55	
3171.09	Ausserschulz eitliche Veranstaltungen	1'745.60		15'000.00		1'274.25	
3171.10	Schwimmbadbesuche	86'106.60		85'000.00		86'504.15	
22	Sonderschulen	622'823.56	11'070.00	879'600.00	46'000.00	849'711.75	31'963.35
	<i>Nettoergebnis</i>		611'753.56		833'600.00		817'748.40
220	Sonderschulen	622'823.56	11'070.00	879'600.00	46'000.00	849'711.75	31'963.35
	<i>Nettoergebnis</i>		611'753.56		833'600.00		817'748.40
2200	Sonderschulen	622'823.56	11'070.00	879'600.00	46'000.00	849'711.75	31'963.35
	<i>Nettoergebnis</i>		611'753.56		833'600.00		817'748.40
3100.00	Büromaterial	2'473.16				1'303.40	
3130.00	Dienstleistungen Dritter	17'481.40		3'000.00		2'368.30	
3631.00	Beiträge an Kantone und Konkordate	446'142.90		776'600.00		602'587.95	
3635.00	Beiträge an private Unternehmungen	156'726.10		100'000.00		243'452.10	
4260.00	Rückerstattungen und Kostenbeteiligungen Dritter		11'070.00		10'000.00		13'130.00
4612.00	Entschädigungen von Gemeinden und Zweckverbänden				36'000.00		18'833.35

Erfolgsrechnung

Einzelkonten nach Funktionen		Rechnung 2025		Budget 2025		Rechnung 2024	
		Aufwand	Ertrag	Aufwand	Ertrag	Aufwand	Ertrag
29	Übriges Bildungswesen <i>Nettoergebnis</i>	14'150.45 3'609.55	17'760.00	32'800.00	20'000.00 12'800.00	15'379.80	13'058.45 2'321.35
299	Bildung, Übriges <i>Nettoergebnis</i>	14'150.45 3'609.55	17'760.00	32'800.00	20'000.00 12'800.00	15'379.80	13'058.45 2'321.35
2990	Bildung, Übriges <i>Nettoergebnis</i>	14'150.45 3'609.55	17'760.00	32'800.00	20'000.00 12'800.00	15'379.80	13'058.45 2'321.35
3010.00	Löhne des Verwaltungs- und Betriebspersonals	7'935.00		29'000.00		8'770.00	
3050.00	AG-Beiträge AHV, IV, EO, ALV, Verwaltungskosten	447.90		900.00		185.40	
3053.00	AG-Beiträge an Unfall- und Personal-Haftpflichtversicherungen	24.95		100.00		13.40	
3054.00	AG-Beiträge an Familienausgleichskasse	71.50		200.00		29.60	
3055.00	AG-Beiträge an Krankentaggeldversicherungen			100.00			
3130.00	Dienstleistungen Dritter			1'000.00		500.00	
3132.00	Honorare externe Beratungen, Gutachten, Fachexpertisen usw.	5'007.50				5'122.50	
3133.00	Informatik-Nutzungsaufwand	663.60		1'500.00		758.90	
4231.00	Kursgelder		17'760.00		20'000.00		13'058.45
3	KULTUR, SPORT UND FREIZEIT <i>Nettoergebnis</i>	708'651.78	63'799.91 644'851.87	704'300.00	41'400.00 662'900.00	685'758.90	58'747.83 627'011.07
31	Kulturerbe <i>Nettoergebnis</i>	44'248.94	44'248.94	59'900.00	59'900.00	85'066.43	85'066.43
311	Museen und bildende Kunst <i>Nettoergebnis</i>	37'249.04	37'249.04	44'900.00	44'900.00	85'066.43	85'066.43
3110	Museen und bildende Kunst <i>Nettoergebnis</i>	37'249.04	37'249.04	44'900.00	44'900.00	85'066.43	85'066.43
3099.00	Übriger Personalaufwand			600.00			
3110.00	Anschaffung Büromöbel und -geräte			500.00			
3120.00	Ver- und Entsorgung Liegenschaften VV	1'500.65		2'000.00		1'941.35	

Erfolgsrechnung

Einzelkonten nach Funktionen		Rechnung 2025		Budget 2025		Rechnung 2024	
		Aufwand	Ertrag	Aufwand	Ertrag	Aufwand	Ertrag
3130.00	Dienstleistungen Dritter	16'065.90		17'000.00		28'539.00	
3134.00	Sachversicherungsprämien	525.83		300.00		525.53	
3144.00	Unterhalt Hochbauten, Gebäude	3'870.25		9'000.00		38'874.15	
3300.40	Planmässige Abschreibungen Hochbauten VV	7'484.85		7'500.00		7'484.85	
3300.90	Planmässige Abschreibungen übrige Sachanlagen VV	5'201.56		5'200.00		5'201.55	
3900.00	Interne Verrechnung von Material- und Warenbezügen	400.00		500.00		300.00	
3910.00	Interne Verrechnung von Dienstleistungen	2'200.00		2'300.00		2'200.00	
312	Denkmalpflege und Heimatschutz	6'999.90		15'000.00			
	<i>Nettoergebnis</i>		6'999.90		15'000.00		
3120	Denkmalpflege und Heimatschutz	6'999.90		15'000.00			
	<i>Nettoergebnis</i>		6'999.90		15'000.00		
3132.00	Honorare externe Beratungen, Gutachten, Fachexpertisen usw.	6'999.90		15'000.00			
32	Kultur, übrige	471'826.19	34'842.50	444'400.00	23'400.00	418'624.50	33'614.90
	<i>Nettoergebnis</i>		436'983.69		421'000.00		385'009.60
321	Bibliotheken	252'786.63	13'987.50	249'300.00	14'400.00	244'732.40	14'539.50
	<i>Nettoergebnis</i>		238'799.13		234'900.00		230'192.90
3210	Bibliotheken	252'786.63	13'987.50	249'300.00	14'400.00	244'732.40	14'539.50
	<i>Nettoergebnis</i>		238'799.13		234'900.00		230'192.90
3010.00	Löhne des Verwaltungs- und Betriebspersonals	163'543.60		162'500.00		155'260.15	
3010.09	Erstattung von Lohn des Verwaltungs- und Betriebspersonals	-472.00				-1'135.35	
3050.00	AG-Beiträge AHV, IV, EO, ALV, Verwaltungskosten	10'392.55		10'400.00		10'165.70	
3052.00	AG-Beiträge an Pensionskassen	20'416.80		19'000.00		19'742.10	
3053.00	AG-Beiträge an Unfall- und Personal-Haftpflichtversicherungen	2'261.10		2'400.00		2'313.90	
3054.00	AG-Beiträge an Familienausgleichskasse	1'658.50		1'800.00		1'623.00	
3055.00	AG-Beiträge an Krankentaggeldversicherungen	1'700.05		1'700.00		1'662.20	
3090.00	Aus- und Weiterbildung des eigenen Personals	1'310.00		1'400.00		430.00	
3099.00	Übriger Personalaufwand	1'793.30				200.00	
3100.00	Büromaterial	2'290.95					

Erfolgsrechnung

Einzelkonten nach Funktionen	Rechnung 2025		Budget 2025		Rechnung 2024		
	Aufwand	Ertrag	Aufwand	Ertrag	Aufwand	Ertrag	
3101.00	Betriebs-, Verbrauchsmaterial	2'736.50		2'700.00		3'483.15	
3102.00	Drucksachen, Publikationen	702.65		1'000.00		1'086.40	
3103.00	Medienanschaffungen	27'568.75		28'000.00		29'446.36	
3110.00	Anschaffung Büromöbel und -geräte	1'333.20		1'200.00		2'065.70	
3120.00	Ver- und Entsorgung Liegenschaften VV	1'153.80				2'312.50	
3130.00	Dienstleistungen Dritter	1'155.59		2'500.00		2'383.20	
3132.00	Honorare externe Beratungen, Gutachten, Fachexpertisen usw.	2'010.00		3'000.00		2'270.00	
3134.00	Sachversicherungsprämien	1'583.38		1'800.00		1'691.87	
3158.00	Unterhalt immaterielle Anlagen	6'287.91		6'300.00		6'471.52	
3636.00	Beiträge an private Organisationen ohne Erwerbszweck	760.00		800.00		760.00	
3900.00	Interne Verrechnung von Material- und Warenbezügen	400.00		500.00		300.00	
3910.00	Interne Verrechnung von Dienstleistungen	2'200.00		2'300.00		2'200.00	
4210.04	Mahngebühren		698.00		600.00		689.00
4240.00	Benützungsgebühren und Dienstleistungen		10'510.00		11'000.00		11'045.00
4260.00	Rückerstattungen und Kostenbeteiligungen Dritter		1'269.50		1'200.00		1'275.50
4632.00	Beiträge von Gemeinden und Zweckverbänden		1'450.00		1'500.00		1'450.00
4910.00	Interne Verrechnung von Dienstleistungen		60.00		100.00		80.00
329	Kultur, Übriges	219'039.56	20'855.00	195'100.00	9'000.00	173'892.10	19'075.40
	<i>Nettoergebnis</i>		<i>198'184.56</i>		<i>186'100.00</i>		<i>154'816.70</i>
3290	Kultur, Übriges	219'039.56	20'855.00	195'100.00	9'000.00	173'892.10	19'075.40
	<i>Nettoergebnis</i>		<i>198'184.56</i>		<i>186'100.00</i>		<i>154'816.70</i>
3000.00	Entschädigungen an Behörden und Kommissionen	12'963.40		13'000.00		12'860.60	
3050.00	AG-Beiträge AHV, IV, EO, ALV, Verwaltungskosten	416.20		400.00		412.90	
3053.00	AG-Beiträge an Unfall- und Personal-Haftpflichtversicherungen	40.80		100.00		59.80	
3054.00	AG-Beiträge an Familienausgleichskasse	66.40		100.00		65.90	
3099.00	Übriger Personalaufwand	600.00				600.00	
3102.00	Drucksachen, Publikationen	3'220.30		4'000.00		2'007.96	
3111.00	Anschaffung Apparate, Maschinen, Geräte, Fahrzeuge, Werkzeuge	23'057.35		2'000.00		20'302.40	
3130.00	Dienstleistungen Dritter	3'341.25		2'000.00		818.50	
3130.01	Kommunikation, Porti und Frachtkosten	588.00		1'000.00		588.00	
3130.05	Veranstaltungen	40'198.74		52'000.00		40'148.90	
3134.00	Sachversicherungsprämien	1'025.93		1'000.00		1'078.52	

Erfolgsrechnung

Einzelkonten nach Funktionen		Rechnung 2025		Budget 2025		Rechnung 2024	
		Aufwand	Ertrag	Aufwand	Ertrag	Aufwand	Ertrag
3134.01	Oldtimer Packard	965.00		2'000.00		1'135.00	
3144.00	Unterhalt Hochbauten, Gebäude			8'000.00		6'669.70	
3150.00	Unterhalt Büromöbel und -geräte			500.00		94.25	
3151.00	Unterhalt Apparate, Maschinen, Geräte, Fahrzeuge, Werkzeuge	45'772.45		3'000.00		1'179.33	
3199.00	Übriger Betriebsaufwand	727.45		500.00		894.05	
3300.40	Planmässige Abschreibungen Hochbauten VV	8'996.29		24'300.00		8'996.29	
3636.00	Beiträge an private Organisationen ohne Erwerbszweck	14'800.00		17'000.00		15'400.00	
3900.00	Interne Verrechnung von Material- und Warenbezügen	5'000.00		5'800.00		4'200.00	
3910.00	Interne Verrechnung von Dienstleistungen	57'260.00		58'400.00		56'380.00	
4472.00	Vergütung für Benützungen Liegenschaften VV		20'855.00		9'000.00		19'075.40
33	Medien	46'266.80		50'000.00		46'266.80	
	<i>Nettoergebnis</i>		46'266.80		50'000.00		46'266.80
332	Massenmedien	46'266.80		50'000.00		46'266.80	
	<i>Nettoergebnis</i>		46'266.80		50'000.00		46'266.80
3320	Massenmedien	46'266.80		50'000.00		46'266.80	
	<i>Nettoergebnis</i>		46'266.80		50'000.00		46'266.80
3102.00	Drucksachen, Publikationen	46'266.80		50'000.00		46'266.80	
34	Sport und Freizeit	146'309.85	28'957.41	150'000.00	18'000.00	135'801.17	25'132.93
	<i>Nettoergebnis</i>		117'352.44		132'000.00		110'668.24
341	Sport	102'093.22	28'957.41	111'000.00	18'000.00	103'637.89	25'132.93
	<i>Nettoergebnis</i>		73'135.81		93'000.00		78'504.96
3410	Sport	102'093.22	28'957.41	111'000.00	18'000.00	103'637.89	25'132.93
	<i>Nettoergebnis</i>		73'135.81		93'000.00		78'504.96
3111.00	Anschaffung Apparate, Maschinen, Geräte, Fahrzeuge, Werkzeuge			8'000.00			
3120.00	Ver- und Entsorgung Liegenschaften VV	2'772.13		4'000.00		1'620.52	
3130.00	Dienstleistungen Dritter	48.66		500.00			
3140.00	Unterhalt an Grundstücken	30'659.95		25'000.00		31'495.73	

Erfolgsrechnung

Einzelkonten nach Funktionen		Rechnung 2025		Budget 2025		Rechnung 2024	
		Aufwand	Ertrag	Aufwand	Ertrag	Aufwand	Ertrag
3143.00	Unterhalt übrige Tiefbauten			5'500.00		6'216.65	
3144.00	Unterhalt Hochbauten, Gebäude	651.60		2'000.00		651.60	
3151.00	Unterhalt Apparate, Maschinen, Geräte, Fahrzeuge, Werkzeuge	2'429.00				1'634.10	
3300.30	Planmässige Abschreibungen übrige Tiefbauten VV	5'287.32		5'300.00		5'287.32	
3300.60	Planmässige Abschreibungen Mobilien VV	20'110.08		20'900.00		17'263.44	
3636.00	Beiträge an private Organisationen ohne Erwerbszweck	13'600.00		13'000.00		12'100.00	
3900.00	Interne Verrechnung von Material- und Warenbezügen	6'034.48		5'500.00		6'768.53	
3910.00	Interne Verrechnung von Dienstleistungen	20'500.00		21'300.00		20'600.00	
4240.00	Benützungsgebühren und Dienstleistungen		23'658.61		12'000.00		21'164.38
4260.00	Rückerstattungen und Kostenbeteiligungen Dritter		5'298.80				3'968.55
4472.00	Vergütung für Benützungen Liegenschaften VV				6'000.00		
342	Freizeit	44'216.63		39'000.00		32'163.28	
	<i>Nettoergebnis</i>		44'216.63		39'000.00		32'163.28
3420	Freizeit	44'216.63		39'000.00		32'163.28	
	<i>Nettoergebnis</i>		44'216.63		39'000.00		32'163.28
3111.00	Anschaffung Apparate, Maschinen, Geräte, Fahrzeuge, Werkzeuge			1'000.00			
3134.00	Sachversicherungsprämien	256.48		300.00		256.18	
3140.00	Unterhalt an Grundstücken	9'213.95		16'000.00		11'907.10	
3144.00	Unterhalt Hochbauten, Gebäude			500.00			
3199.00	Übriger Betriebsaufwand	15'146.20		200.00		200.00	
3636.00	Beiträge an private Organisationen ohne Erwerbszweck			500.00			
3900.00	Interne Verrechnung von Material- und Warenbezügen	1'800.00		2'100.00		2'000.00	
3910.00	Interne Verrechnung von Dienstleistungen	17'800.00		18'400.00		17'800.00	
4	GESUNDHEIT	4'664'060.27	181'511.00	4'194'900.00	150'000.00	2'872'092.04	150'000.00
	<i>Nettoergebnis</i>		4'482'549.27		4'044'900.00		2'722'092.04
41	Spitäler, Kranken- und Pflegeheime	3'232'625.57	181'511.00	2'889'400.00	150'000.00	1'629'109.41	150'000.00
	<i>Nettoergebnis</i>		3'051'114.57		2'739'400.00		1'479'109.41
412	Kranken-, Alters- und Pflegeheime	3'232'625.57	181'511.00	2'889'400.00	150'000.00	1'629'109.41	150'000.00
	<i>Nettoergebnis</i>		3'051'114.57		2'739'400.00		1'479'109.41

Erfolgsrechnung

Einzelkonten nach Funktionen		Rechnung 2025		Budget 2025		Rechnung 2024	
		Aufwand	Ertrag	Aufwand	Ertrag	Aufwand	Ertrag
4120	Kranken-, Alters- und Pflegeheime <i>Nettoergebnis</i>	335'035.27	181'511.00 <i>153'524.27</i>	329'400.00	150'000.00 <i>179'400.00</i>	-248'440.69 <i>398'440.69</i>	150'000.00
3120.00	Ver- und Entsorgung Liegenschaften VV	7'689.20		6'000.00		8'930.05	
3130.00	Dienstleistungen Dritter	3'866.20		5'000.00		6'256.60	
3134.00	Sachversicherungsprämien	512.97		500.00		512.36	
3144.00	Unterhalt Hochbauten, Gebäude	2'762.35		5'000.00		290.85	
3160.00	Miete und Pacht Liegenschaften	163'504.55		156'000.00		162'780.45	
3634.00	Beiträge an öffentliche Unternehmungen	150'000.00		150'000.00		-450'000.00	
3650.40	Wertberichtigungen Beteiligungen VV an öffentlichen Unternehmungen					16'589.00	
3900.00	Interne Verrechnung von Material- und Warenbezügen	1'100.00		1'200.00		700.00	
3910.00	Interne Verrechnung von Dienstleistungen	5'600.00		5'700.00		5'500.00	
4391.00	Aufwertungen VV		31'511.00				
4470.00	Pacht- und Mietzinse Liegenschaften VV		150'000.00		150'000.00		150'000.00
4125	Pflegefinanzierung Kranken-, Alters- und Pflegeheime <i>Nettoergebnis</i>	2'897'590.30	2'897'590.30	2'560'000.00	2'560'000.00	1'877'550.10	1'877'550.10
3632.46	Beiträge an Gemeinden (als übrige Leistungserbringer) für Leistungen der Langzeitpflege	121'454.55		220'000.00		188'989.25	
3634.41	Beiträge an öffentliche Unternehmungen für Langzeitpflege - Normdefizit	1'843'861.60		1'700'000.00		1'103'222.75	
3634.42	Beiträge an öffentliche Unternehmungen für Langzeitpflege - über dem Normdefizit	539'986.55		250'000.00		320'047.00	
3634.43	Beiträge an öffentliche Unternehmungen für Unterkunft und Betreuung	45'215.75		20'000.00		27'250.20	
3634.45	Beiträge an öffentliche Unternehmungen für Leistungen der Akut- und Übergangspflege	19'323.90		20'000.00		6'552.40	
3635.00	Beiträge an private Unternehmungen	642.90				-79'954.40	
3635.46	Beiträge an private Unternehmungen (als übrige Leistungserbringer) für Leistungen der Langzeitpflege	327'105.05		350'000.00		311'442.90	

Erfolgsrechnung

Einzelkonten nach Funktionen		Rechnung 2025		Budget 2025		Rechnung 2024	
		Aufwand	Ertrag	Aufwand	Ertrag	Aufwand	Ertrag
42	Ambulante Krankenpflege <i>Nettoergebnis</i>	1'316'831.83		1'166'000.00		1'110'804.08	
			1'316'831.83		1'166'000.00		1'110'804.08
421	Ambulante Krankenpflege <i>Nettoergebnis</i>	1'316'831.83		1'166'000.00		1'110'804.08	
			1'316'831.83		1'166'000.00		1'110'804.08
4210	Ambulante Krankenpflege <i>Nettoergebnis</i>	4'455.00		5'000.00		4'255.00	
			4'455.00		5'000.00		4'255.00
3010.00	Löhne des Verwaltungs- und Betriebspersonals	4'455.00		5'000.00		4'255.00	
4215	Pflegefinanzierung ambulante Krankenpflege (Spitex) <i>Nettoergebnis</i>	1'312'376.83		1'161'000.00		1'106'549.08	
			1'312'376.83		1'161'000.00		1'106'549.08
3634.51	Beiträge an öffentliche Unternehmungen für Pflegeleistungen - Normdefizit	850'606.95		850'000.00		717'050.80	
3634.54	Beiträge an öffentliche Unternehmungen für nichtpflegerische Spitex-Leistungen			10'000.00			
3634.56	Beiträge an öffentliche Unternehmungen (als übrige Leistungserbringer) für ambulante Krankenpflege (Spitex)	461'769.88		300'000.00		389'498.28	
3635.00	Beiträge an private Unternehmungen			1'000.00			
43	Gesundheitsprävention <i>Nettoergebnis</i>	72'906.52		90'100.00		79'338.75	
			72'906.52		90'100.00		79'338.75
431	Alkohol- und Drogenprävention <i>Nettoergebnis</i>	32'087.00		44'000.00		38'558.50	
			32'087.00		44'000.00		38'558.50
4310	Alkohol- und Drogenprävention <i>Nettoergebnis</i>	32'087.00		44'000.00		38'558.50	
			32'087.00		44'000.00		38'558.50
3634.00	Beiträge an öffentliche Unternehmungen	32'087.00		44'000.00		38'558.50	

Erfolgsrechnung

Einzelkonten nach Funktionen		Rechnung 2025		Budget 2025		Rechnung 2024	
		Aufwand	Ertrag	Aufwand	Ertrag	Aufwand	Ertrag
432	Krankheitsbekämpfung, übrige <i>Nettoergebnis</i>	3'396.00	3'396.00	3'500.00	3'500.00	3'385.00	3'385.00
4320	Krankheitsbekämpfung, übrige <i>Nettoergebnis</i>	3'396.00	3'396.00	3'500.00	3'500.00	3'385.00	3'385.00
3636.00	Beiträge an private Organisationen ohne Erwerbszweck	3'396.00		3'500.00		3'385.00	
433	Schulgesundheitsdienst <i>Nettoergebnis</i>	33'139.82	33'139.82	36'600.00	36'600.00	32'329.95	32'329.95
4330	Schulgesundheitsdienst <i>Nettoergebnis</i>	33'139.82	33'139.82	36'600.00	36'600.00	32'329.95	32'329.95
3010.00	Löhne des Verwaltungs- und Betriebspersonals	481.25		2'000.00		790.25	
3050.00	AG-Beiträge AHV, IV, EO, ALV, Verwaltungskosten			100.00		8.40	
3053.00	AG-Beiträge an Unfall- und Personal-Haftpflichtversicherungen	1.55				4.95	
3054.00	AG-Beiträge an Familienausgleichskasse					1.35	
3055.00	AG-Beiträge an Krankentaggeldversicherungen	5.05				4.55	
3090.00	Aus- und Weiterbildung des eigenen Personals			1'000.00			
3101.00	Betriebs-, Verbrauchsmaterial	529.70		1'500.00		610.55	
3106.00	Medizinisches Material	931.57		1'500.00		704.20	
3170.00	Reisekosten und Spesen			500.00		49.00	
3637.00	Beiträge an private Haushalte	31'190.70		30'000.00		30'156.70	
434	Lebensmittelkontrolle <i>Nettoergebnis</i>	4'283.70	4'283.70	6'000.00	6'000.00	5'065.30	5'065.30
4340	Lebensmittelkontrolle <i>Nettoergebnis</i>	4'283.70	4'283.70	6'000.00	6'000.00	5'065.30	5'065.30
3132.00	Honorare externe Beratungen, Gutachten, Fachexpertisen usw.	4'283.70		6'000.00		5'065.30	

Erfolgsrechnung

Einzelkonten nach Funktionen		Rechnung 2025		Budget 2025		Rechnung 2024	
		Aufwand	Ertrag	Aufwand	Ertrag	Aufwand	Ertrag
49	Gesundheitswesen, Übriges <i>Nettoergebnis</i>	41'696.35		49'400.00		52'839.80	
			41'696.35		49'400.00		52'839.80
490	Gesundheitswesen, Übriges <i>Nettoergebnis</i>	41'696.35		49'400.00		52'839.80	
			41'696.35		49'400.00		52'839.80
4900	Gesundheitswesen, übriges <i>Nettoergebnis</i>	41'696.35		49'400.00		52'839.80	
			41'696.35		49'400.00		52'839.80
3116.00	Anschaffung medizinische Geräte und Instrumente					6'980.00	
3130.00	Dienstleistungen Dritter	530.05		8'000.00		5'575.20	
3614.00	Entschädigungen an öffentliche Unternehmungen	23'336.00		23'000.00		23'020.00	
3631.00	Beiträge an Kantone und Konkordate	11'130.30		11'500.00		11'064.60	
3900.00	Interne Verrechnung von Material- und Warenbezügen	1'100.00		1'200.00		700.00	
3910.00	Interne Verrechnung von Dienstleistungen	5'600.00		5'700.00		5'500.00	
5	SOZIALE SICHERHEIT <i>Nettoergebnis</i>	7'805'204.74	4'703'226.13	7'521'500.00	3'650'700.00	7'647'347.55	5'069'291.12
			3'101'978.61		3'870'800.00		2'578'056.43
51	Krankheit und Unfall <i>Nettoergebnis</i>	330'612.05	331'830.40	403'000.00	376'000.00	285'346.40	286'227.15
		1'218.35			27'000.00	880.75	
512	Prämienverbilligungen <i>Nettoergebnis</i>	330'612.05	331'830.40	403'000.00	376'000.00	285'346.40	286'227.15
		1'218.35			27'000.00	880.75	
5120	Prämienverbilligungen <i>Nettoergebnis</i>	330'612.05	331'830.40	403'000.00	376'000.00	285'346.40	286'227.15
		1'218.35			27'000.00	880.75	
3635.10	Beiträge an obligatorische Krankenpflegeversicherung (Krankenkassen) für Sozialhilfebeziehende	328'379.55		400'000.00		284'690.10	
3637.10	Beiträge an Sozialhilfebeziehende	2'232.50		3'000.00		656.30	
4290.00	Übrige Entgelte		4'873.05		3'000.00		4'000.00
4630.00	Beiträge vom Bund		-2'436.55		-2'000.00		-2'000.00
4631.00	Beiträge von Kantonen und Konkordaten		305'984.60		340'000.00		246'345.35

Erfolgsrechnung

Einzelkonten nach Funktionen		Rechnung 2025		Budget 2025		Rechnung 2024	
		Aufwand	Ertrag	Aufwand	Ertrag	Aufwand	Ertrag
4637.10	Durch Sozialhilfebeziehende rückerstattete Prämien; IPV, RDP und weitere nachträgliche Erträge		23'409.30		25'000.00		37'881.80
4637.13	Durch EL-beziehende rückerstattete Prämien (rechtmässig bezogene KVG-Prämien aus Nachlass)				10'000.00		
52	Invalidität <i>Nettoergebnis</i>	944'731.40	658'758.86 285'972.54	700'500.00	458'000.00 242'500.00	714'291.45	541'662.55 172'628.90
522	Ergänzungsleistungen IV <i>Nettoergebnis</i>	920'789.75	658'758.86 262'030.89	676'000.00	458'000.00 218'000.00	693'291.45	541'662.55 151'628.90
5220	Ergänzungsleistungen IV <i>Nettoergebnis</i>	920'789.75	658'758.86 262'030.89	676'000.00	458'000.00 218'000.00	693'291.45	541'662.55 151'628.90
3181.20	Abschreibung von Rückerstattungsforderungen Ergänzungsleistungen (zu Unrecht bezogene Leistungen)	6'171.60				1'117.60	
3181.28	Erläss von Rückerstattungsforderungen Ergänzungsleistungen (zu Unrecht bezogene Leistungen)					4'630.00	
3637.20	Ergänzungsleistungen zur IV	858'639.00		610'000.00		630'312.00	
3637.22	EL-Krankheits- und Behinderungskosten (zur IV)	55'979.15		66'000.00		57'231.85	
4290.20	Nachzahlung abgeschr. Rückerstattungsforderungen Ergänzungsleistungen (zu Unrecht bezogene Leistungen)		1'828.86				673.90
4631.00	Beiträge von Kantonen und Konkordaten		611'404.00		430'000.00		353'802.00
4637.20	Rückerstattungen Ergänzungsleistungen (zu Unrecht bezogene Leistungen)		43'858.00		20'000.00		175'722.00
4637.22	Rückerstattungen EL-Krankheits- und Behinderungskosten (zur IV)		1'668.00		8'000.00		11'464.65
524	Leistungen an Invalide <i>Nettoergebnis</i>	23'941.65	23'941.65	24'500.00	24'500.00	21'000.00	21'000.00
5240	Leistungen an Invalide <i>Nettoergebnis</i>	23'941.65	23'941.65	24'500.00	24'500.00	21'000.00	21'000.00
3634.00	Beiträge an öffentliche Unternehmungen (Pigna Kloten)	23'941.65		24'500.00		21'000.00	

Erfolgsrechnung

Einzelkonten nach Funktionen		Rechnung 2025		Budget 2025		Rechnung 2024	
		Aufwand	Ertrag	Aufwand	Ertrag	Aufwand	Ertrag
53	Alter und Hinterlassene <i>Nettoergebnis</i>	1'091'495.95	750'681.15 340'814.80	1'192'900.00	817'300.00 375'600.00	1'253'768.75	858'103.50 395'665.25
531	Alters- und Hinterlassenenversicherung AHV <i>Nettoergebnis</i>	20'942.25	4'417.00 16'525.25	21'900.00	7'300.00 14'600.00	16'099.50	7'947.50 8'152.00
5310	Alters- und Hinterlassenenversicherung AHV <i>Nettoergebnis</i>	20'942.25	4'417.00 16'525.25	21'900.00	7'300.00 14'600.00	16'099.50	7'947.50 8'152.00
3633.00	Beiträge an öffentliche Sozialversicherungen	14'242.25		15'000.00		9'899.50	
3900.00	Interne Verrechnung von Material- und Warenbezügen	1'100.00		1'200.00		700.00	
3910.00	Interne Verrechnung von Dienstleistungen	5'600.00		5'700.00		5'500.00	
4611.00	Entschädigungen von Kantonen und Konkordaten		4'417.00		7'300.00		7'947.50
532	Ergänzungsleistungen AHV <i>Nettoergebnis</i>	1'044'247.70	746'264.15 297'983.55	1'160'000.00	810'000.00 350'000.00	1'202'420.75	850'156.00 352'264.75
5320	Ergänzungsleistungen AHV <i>Nettoergebnis</i>	1'044'247.70	746'264.15 297'983.55	1'160'000.00	810'000.00 350'000.00	1'202'420.75	850'156.00 352'264.75
3181.20	Abschreibung von Rückerstattungsforderungen Ergänzungsleistungen (zu Unrecht bezogene Leistungen)					1'650.00	
3637.21	Ergänzungsleistungen zur AHV	988'530.00		1'100'000.00		1'138'420.00	
3637.23	EL-Krankheits- und Behinderungskosten (zur AHV)	55'717.70		60'000.00		62'350.75	
4631.00	Beiträge von Kantonen und Konkordaten		695'290.00		770'000.00		821'951.00
4637.20	Rückerstattungen Ergänzungsleistungen (zu Unrecht bezogene Leistungen)		50'461.00		20'000.00		28'205.00
4637.21	Rückerstattungen Ergänzungsleistungen (rechtmässig bezogene Leistungen aus Nachlass)				20'000.00		
4637.22	Rückerstattungen EL-Krankheits- und Behinderungskosten (zur IV)		513.15				

Erfolgsrechnung

Einzelkonten nach Funktionen		Rechnung 2025		Budget 2025		Rechnung 2024	
		Aufwand	Ertrag	Aufwand	Ertrag	Aufwand	Ertrag
533	Leistungen an Pensionierte <i>Nettoergebnis</i>	1'587.50	<i>1'587.50</i>				
5330	Leistungen an Pensionierte <i>Nettoergebnis</i>	1'587.50	<i>1'587.50</i>				
3060.00	Ruhegehälter	1'587.50					
534	Wohnen im Alter (ohne Pflege) <i>Nettoergebnis</i>	24'718.50	<i>24'718.50</i>	11'000.00	<i>11'000.00</i>	35'248.50	<i>35'248.50</i>
5340	Wohnen im Alter (ohne Pflege) <i>Nettoergebnis</i>	24'718.50	<i>24'718.50</i>	11'000.00	<i>11'000.00</i>	35'248.50	<i>35'248.50</i>
3130.00	Dienstleistungen Dritter	7'818.50		11'000.00		10'148.50	
3650.40	Wertberichtigungen Beteiligungen VV an öffentlichen Unternehmungen	16'900.00				25'100.00	
54	Familie und Jugend <i>Nettoergebnis</i>	1'468'328.72	159'015.64 <i>1'309'313.08</i>	1'372'900.00	72'600.00 <i>1'300'300.00</i>	1'567'978.38	849'270.91 <i>718'707.47</i>
543	Alimentenbevorschussung und -inkasso <i>Nettoergebnis</i>	75'968.80 <i>29'872.00</i>	105'840.80	80'000.00	20'000.00 <i>60'000.00</i>	79'131.70	15'749.45 <i>63'382.25</i>
5430	Alimentenbevorschussung und -inkasso <i>Nettoergebnis</i>	75'968.80 <i>29'872.00</i>	105'840.80	80'000.00	20'000.00 <i>60'000.00</i>	79'131.70	15'749.45 <i>63'382.25</i>
3637.00	Beiträge an private Haushalte	75'968.80		80'000.00		79'131.70	
4637.00	Beiträge von privaten Haushalten		105'840.80		20'000.00		15'749.45
544	Jugendschutz <i>Nettoergebnis</i>	1'169'982.67	44'400.00 <i>1'125'582.67</i>	1'102'100.00	47'600.00 <i>1'054'500.00</i>	1'300'214.32	828'123.36 <i>472'090.96</i>

Erfolgsrechnung

Einzelkonten nach Funktionen		Rechnung 2025		Budget 2025		Rechnung 2024	
		Aufwand	Ertrag	Aufwand	Ertrag	Aufwand	Ertrag
5440	Jugendschutz <i>Nettoergebnis</i>	1'169'982.67	44'400.00 <i>1'125'582.67</i>	1'102'100.00	47'600.00 <i>1'054'500.00</i>	1'300'214.32	828'123.36 <i>472'090.96</i>
3130.00	Dienstleistungen Dritter			500.00			
3614.00	Plattform Glattal (OJUGA)	185'759.90		185'600.00		171'425.90	
3631.00	Beiträge an Kantone und Konkordate	882'338.45		814'300.00		834'042.30	
3634.00	Plattform Glattal (AJUGA)	96'166.00		97'000.00		89'000.00	
3636.00	Beiträge an private Organisationen ohne Erwerbszweck	500.00				500.00	
3637.00	Beiträge an private Haushalte					200'328.10	
3900.00	Interne Verrechnung von Material- und Warenbezügen	3'018.32		2'400.00		2'718.02	
3910.00	Interne Verrechnung von Dienstleistungen	2'200.00		2'300.00		2'200.00	
4612.00	Entschädigungen von Gemeinden und Zweckverbänden		44'400.00		47'600.00		48'000.00
4631.00	Beiträge von Kantonen und Konkordaten						780'123.36
545	Leistungen an Familien <i>Nettoergebnis</i>	222'377.25	8'774.84 <i>213'602.41</i>	190'800.00	5'000.00 <i>185'800.00</i>	188'632.36	5'398.10 <i>183'234.26</i>
5450	Leistungen an Familien <i>Nettoergebnis</i>	69'254.30	8'774.84 <i>60'479.46</i>	20'000.00	5'000.00 <i>15'000.00</i>	17'725.25	5'398.10 <i>12'327.15</i>
3170.00	Reisekosten und Spesen	69'254.30		20'000.00		17'725.25	
4260.00	Rückerstattungen und Kostenbeteiligungen Dritter		902.50				
4631.00	Beiträge von Kantonen und Konkordaten		7'872.34		5'000.00		5'398.10
5451	Kindertagesstätten und Kinderhorte <i>Nettoergebnis</i>	153'122.95	153'122.95	170'800.00	170'800.00	170'907.11	170'907.11
3160.00	Miete und Pacht Liegenschaften	600.00		800.00		600.00	
3635.00	Beiträge an private Unternehmungen	152'522.95		170'000.00		170'307.11	
55	Arbeitslosigkeit <i>Nettoergebnis</i>			5'000.00	5'000.00		

Erfolgsrechnung

Einzelkonten nach Funktionen		Rechnung 2025		Budget 2025		Rechnung 2024	
		Aufwand	Ertrag	Aufwand	Ertrag	Aufwand	Ertrag
559	Arbeitslosigkeit, Übriges <i>Nettoergebnis</i>			5'000.00			
					5'000.00		
5590	Arbeitslosigkeit, Übriges <i>Nettoergebnis</i>			5'000.00			
					5'000.00		
3637.00	Beiträge an private Haushalte			5'000.00			
57	Sozialhilfe und Asylwesen <i>Nettoergebnis</i>	3'940'036.62	2'802'940.08	3'817'200.00	1'926'800.00	3'795'962.57	2'534'027.01
			1'137'096.54		1'890'400.00		1'261'935.56
571	Beihilfen/Zuschüsse <i>Nettoergebnis</i>	167'367.00	96'977.04	115'000.00	40'000.00	128'377.10	77'238.80
			70'389.96		75'000.00		51'138.30
5710	Beihilfen/Zuschüsse <i>Nettoergebnis</i>	167'367.00	96'977.04	115'000.00	40'000.00	128'377.10	77'238.80
			70'389.96		75'000.00		51'138.30
3181.24	Abschreibung und Erlass von Rückerstattungsforderungen Beihilfen					542.60	
3181.26	Abschreibung und Erlass von Rückerstattungsforderungen Gemeindezuschüsse					163.50	
3637.24	Beihilfen	128'501.00		85'000.00		98'904.00	
3637.25	Kantonalrechtliche Zuschüsse	8'640.00				4'941.00	
3637.26	Gemeindezuschüsse	30'226.00		30'000.00		23'826.00	
4290.24	Nachzahlung abgeschr. Rückerstattungsforderungen Beihilfen (zu Unrecht bezogene Leistungen)		208.32				327.26
4290.26	Nachzahlung abgeschriebener Rückerstattungsforderungen Gemeindezuschüsse (zu Unrecht bezogene Leistungen)		62.72				98.54
4631.00	Beiträge von Kantonen und Konkordaten		94'439.00		40'000.00		69'055.00
4637.24	Rückerstattungen Beihilfen (zu Unrecht bezogene Leistungen)		2'023.00				5'410.00
4637.26	Rückerstattungen Gemeindezuschüsse (zu Unrecht bezogene Leistungen)		244.00				2'348.00
572	Wirtschaftliche Hilfe <i>Nettoergebnis</i>	1'520'048.96	1'045'607.71	1'525'000.00	841'000.00	1'567'570.75	1'171'725.35
			474'441.25		684'000.00		395'845.40

Erfolgsrechnung

Einzelkonten nach Funktionen		Rechnung 2025		Budget 2025		Rechnung 2024	
		Aufwand	Ertrag	Aufwand	Ertrag	Aufwand	Ertrag
5720	Gesetzliche wirtschaftliche Hilfe <i>Nettoergebnis</i>	1'512'396.76	1'045'607.71	1'520'000.00	841'000.00	1'560'186.75	1'171'725.35
			466'789.05		679'000.00		388'461.40
3130.00	Dienstleistungen Dritter	1'899.10					
3637.30	Gesetzliche wirtschaftliche Hilfe an schweizerische Staatsangehörige ohne Kostenersatz	940'958.15		700'000.00		923'053.35	
3637.31	Gesetzliche wirtschaftliche Hilfe an schweizerische Staatsangehörige mit vollem Kostenersatz	13'736.05				3'838.35	
3637.34	Gesetzliche wirtschaftliche Hilfe an ausländische Staatsangehörige ohne Kostenersatz	175'440.21		500'000.00		307'529.00	
3637.35	Gesetzliche wirtschaftliche Hilfe an ausländische Staatsangehörige mit vollem Kostenersatz	380'363.25		320'000.00		325'766.05	
4260.00	Rückerstattungen und Kostenbeteiligungen Dritter		6'946.00				
4631.00	Beiträge von Kantonen und Konkordaten		19'450.00		21'000.00		47'372.00
4631.35	Kostenerstattungen des Kantons für ausländische Staatsangehörige mit vollem Kostenersatz				20'000.00		
4637.30	Rückerstattungen Dritter für schweizerische Staatsangehörige ohne Kostenersatz		497'227.55		400'000.00		619'189.90
4637.31	Rückerstattungen Dritter für schweizerische Staatsangehörige mit vollem Kostenersatz		12'941.10				4'020.85
4637.34	Rückerstattungen Dritter für ausländische Staatsangehörige ohne Kostenersatz		143'774.66		100'000.00		176'889.15
4637.35	Rückerstattungen Dritter für ausländische Staatsangehörige mit vollem Kostenersatz		365'268.40		300'000.00		324'253.45
5721	Freiwillige wirtschaftliche Hilfe <i>Nettoergebnis</i>	7'652.20		5'000.00		7'384.00	
			7'652.20		5'000.00		7'384.00
3637.00	Beiträge an private Haushalte	7'652.20		5'000.00		7'384.00	
573	Asylwesen <i>Nettoergebnis</i>	1'641'611.70	1'348'575.33	1'674'900.00	788'600.00	1'594'759.02	1'070'765.81
			293'036.37		886'300.00		523'993.21

Erfolgsrechnung

Einzelkonten nach Funktionen		Rechnung 2025		Budget 2025		Rechnung 2024	
		Aufwand	Ertrag	Aufwand	Ertrag	Aufwand	Ertrag
5730	Asylwesen	1'641'611.70	1'348'575.33	1'674'900.00	788'600.00	1'594'759.02	1'070'765.81
	<i>Nettoergebnis</i>		<i>293'036.37</i>		<i>886'300.00</i>		<i>523'993.21</i>
3010.00	Löhne des Verwaltungs- und Betriebspersonals	289'242.55		227'000.00		233'874.10	
3010.09	Erstattung von Lohn des Verwaltungs- und Betriebspersonals	-2'069.60					
3050.00	AG-Beiträge AHV, IV, EO, ALV, Verwaltungskosten	18'394.15		14'500.00		15'017.05	
3052.00	AG-Beiträge an Pensionskassen	34'359.65		28'100.00		25'381.05	
3053.00	AG-Beiträge an Unfall- und Personal-Haftpflichtversicherungen	3'926.95		3'200.00		3'290.35	
3054.00	AG-Beiträge an Familienausgleichskasse	2'936.35		2'400.00		2'397.40	
3055.00	AG-Beiträge an Krankentaggeldversicherungen	3'015.40		2'300.00		2'455.70	
3090.00	Aus- und Weiterbildung des eigenen Personals	4'142.50		5'000.00		450.00	
3099.00	Übriger Personalaufwand					61.60	
3101.00	Betriebs-, Verbrauchsmaterial	6'355.70		10'000.00		6'630.65	
3113.00	Anschaffung Hardware	66.48					
3119.00	Anschaffung übrige nicht aktivierbare Anlagen	3'906.30		10'000.00		7'068.40	
3120.00	Ver- und Entsorgung Liegenschaften VV	28'700.05		20'000.00		23'951.00	
3130.00	Dienstleistungen Dritter	88'516.00		225'000.00		160'226.75	
3130.01	Kommunikation, Porti und Frachtkosten	1'479.49		5'000.00		3'781.56	
3134.00	Sachversicherungsprämien	1'528.82		1'400.00		1'942.48	
3137.00	Steuern und Abgaben	1'410.25		900.00		4'210.25	
3144.00	Unterhalt Hochbauten, Gebäude	24'877.05		20'000.00		20'134.16	
3160.00	Miete und Pacht Liegenschaften	172'964.40		72'100.00		50'794.48	
3170.00	Reisekosten und Spesen	501.80		1'000.00		674.00	
3300.40	Planmässige Abschreibungen Hochbauten VV	74'941.34		72'500.00		74'941.34	
3614.00	Entschädigungen an öffentliche Unternehmungen			50'000.00			
3637.01	Beiträge an Asylbewerber	202'566.80		210'000.00		209'318.05	
3637.02	Beiträge an VA bis 7 J.	154'069.70		100'800.00		85'016.80	
3637.03	Beiträge an VA ab 7 J.	33'641.90		50'400.00		40'097.45	
3637.04	Nothilfe Asyl	3'225.70		50'700.00		23'728.20	
3637.05	Nothilfe Schutzstatus S	466'511.97		378'000.00		483'839.25	
3900.00	Interne Verrechnung von Material- und Warenbezügen	5'000.00		6'500.00		8'900.00	
3910.00	Interne Verrechnung von Dienstleistungen	17'400.00		17'700.00		17'100.00	
3920.00	Interne Verrechnung von Pacht, Mieten, Benützungskosten			90'400.00		89'476.95	
4470.00	Pacht- und Mietzinse Liegenschaften VV		20'935.00		19'100.00		16'960.00

Erfolgsrechnung

Einzelkonten nach Funktionen		Rechnung 2025		Budget 2025		Rechnung 2024	
		Aufwand	Ertrag	Aufwand	Ertrag	Aufwand	Ertrag
4480.00	Mietzinse von gemieteten Liegenschaften		6'078.90				
4631.00	Beiträge von Kantonen und Konkordaten		359'630.15		30'000.00		217'438.95
4637.01	Rückerstattungen Asylbewerber		265'417.45		210'000.00		283'832.10
4637.02	Rückerstattungen VA bis 7 J.		233'235.90		100'800.00		116'684.40
4637.03	Rückerstattungen VA ab 7 J.		34'069.60				9'206.05
4637.04	Rückerstattungen Nothilfe Asyl		13'036.50		50'700.00		52'225.50
4637.05	Rückerstattungen Nothilfe Schutzstatus S		416'171.83		378'000.00		374'418.81
579	Fürsorge, Übriges	611'008.96	311'780.00	502'300.00	257'200.00	505'255.70	214'297.05
	<i>Nettoergebnis</i>		<i>299'228.96</i>		<i>245'100.00</i>		<i>290'958.65</i>
5790	Fürsorge, Übriges	611'008.96	311'780.00	502'300.00	257'200.00	505'255.70	214'297.05
	<i>Nettoergebnis</i>		<i>299'228.96</i>		<i>245'100.00</i>		<i>290'958.65</i>
3000.01	Tag- und Sitzungsgelder an Behörden und Kommissionen	1'122.20		1'000.00		1'323.35	
3010.00	Löhne des Verwaltungs- und Betriebspersonals	68'574.20		69'100.00		70'770.20	
3050.00	AG-Beiträge AHV, IV, EO, ALV, Verwaltungskosten	4'438.00		4'500.00		4'629.15	
3052.00	AG-Beiträge an Pensionskassen	9'096.60		9'300.00		9'093.00	
3053.00	AG-Beiträge an Unfall- und Personal-Haftpflichtversicherungen	949.25		1'000.00		1'002.40	
3054.00	AG-Beiträge an Familienausgleichskasse	708.20		700.00		738.95	
3055.00	AG-Beiträge an Krankentaggeldversicherungen	731.65		700.00		757.05	
3090.00	Aus- und Weiterbildung des eigenen Personals	390.00		6'000.00		1'530.00	
3099.00	Übriger Personalaufwand					472.90	
3100.00	Büromaterial			500.00		94.81	
3102.00	Drucksachen, Publikationen	1'000.00		2'400.00		4'704.90	
3120.00	Ver- und Entsorgung Liegenschaften VV	1'062.15		500.00			
3130.00	Dienstleistungen Dritter	173'808.50		62'200.00		120'885.30	
3130.01	Kommunikation, Porti und Frachtkosten	34.00				30.00	
3134.00	Sachversicherungsprämien	372.73		400.00		388.08	
3160.05	Mietzins Wohnungen übrige	18'926.00		9'000.00		8'760.00	
3160.10	Mietzins/Unterhalt a.Winterthurerstr.35	53'223.05		53'000.00		49'399.30	
3170.00	Reisekosten und Spesen	385.60		1'000.00		284.90	
3181.00	Tatsächliche Forderungsverluste	1'246.80				1'035.00	
3611.00	Entschädigungen an Kantone und Konkordate	198.45		1'000.00		45.65	
3613.00	Entschädigungen an öffentliche Sozialversicherungen	83'439.35		50'000.00		49'511.00	

Erfolgsrechnung

Einzelkonten nach Funktionen		Rechnung 2025		Budget 2025		Rechnung 2024	
		Aufwand	Ertrag	Aufwand	Ertrag	Aufwand	Ertrag
3635.00	Beiträge an private Unternehmungen	402.23		31'700.00		1'801.76	
3900.00	Interne Verrechnung von Material- und Warenbezügen	30'700.00		35'300.00		20'500.00	
3910.00	Interne Verrechnung von Dienstleistungen	160'200.00		163'000.00		157'300.00	
3920.00	Interne Verrechnung von Pacht, Mieten, Benützungskosten					198.00	
4260.00	Rückerstattungen und Kostenbeteiligungen Dritter		3'437.35		40'000.00		-1'996.25
4480.00	Mietzinse von gemieteten Liegenschaften		111'962.40		10'200.00		11'767.65
4611.00	Entschädigungen von Kantonen und Konkordaten		4'545.35		5'000.00		4'214.25
4631.00	Beiträge von Kantonen und Konkordaten		191'834.90		152'400.00		151'650.00
4920.00	Interne Verrechnung von Pacht, Mieten, Benützungskosten				49'600.00		48'661.40
59	Soziale Wohlfahrt, Übriges	30'000.00		30'000.00		30'000.00	
	<i>Nettoergebnis</i>		<i>30'000.00</i>		<i>30'000.00</i>		<i>30'000.00</i>
592	Hilfsaktionen im Inland	30'000.00		25'000.00		30'000.00	
	<i>Nettoergebnis</i>		<i>30'000.00</i>		<i>25'000.00</i>		<i>30'000.00</i>
5920	Hilfsaktionen im Inland	30'000.00		25'000.00		30'000.00	
	<i>Nettoergebnis</i>		<i>30'000.00</i>		<i>25'000.00</i>		<i>30'000.00</i>
3632.00	Beiträge an Gemeinden und Zweckverbände	30'000.00		25'000.00		30'000.00	
593	Hilfsaktionen im Ausland			5'000.00			
	<i>Nettoergebnis</i>				<i>5'000.00</i>		
5930	Hilfsaktionen im Ausland			5'000.00			
	<i>Nettoergebnis</i>				<i>5'000.00</i>		
3638.00	Beiträge an das Ausland			5'000.00			
6	VERKEHR UND NACHRICHTENÜBERMITTLUNG	2'175'484.45	1'037'273.85	2'421'500.00	1'075'700.00	2'209'776.55	1'432'804.58
	<i>Nettoergebnis</i>		<i>1'138'210.60</i>		<i>1'345'800.00</i>		<i>776'971.97</i>
61	Strassenverkehr	1'702'506.16	1'037'273.85	1'868'200.00	1'075'700.00	1'706'898.56	1'432'804.58
	<i>Nettoergebnis</i>		<i>665'232.31</i>		<i>792'500.00</i>		<i>274'093.98</i>

Erfolgsrechnung

Einzelkonten nach Funktionen		Rechnung 2025		Budget 2025		Rechnung 2024	
		Aufwand	Ertrag	Aufwand	Ertrag	Aufwand	Ertrag
613	Kantonsstrassen, übrige <i>Nettoergebnis</i>	14'810.52 635.33	15'445.85	15'200.00 2'800.00	18'000.00	15'410.52 4'565.35	19'975.87
6130	Kantonsstrassen, übrige <i>Nettoergebnis</i>	14'810.52 635.33	15'445.85	15'200.00 2'800.00	18'000.00	15'410.52 4'565.35	19'975.87
3300.10	Planmässige Abschreibungen Strassen und Verkehrswege VV	8'010.52		8'000.00		8'010.52	
3900.00	Interne Verrechnung von Material- und Warenbezügen	700.00		900.00		1'300.00	
3910.00	Interne Verrechnung von Dienstleistungen	6'100.00		6'300.00		6'100.00	
4611.00	Entschädigungen von Kantonen und Konkordaten		15'445.85		18'000.00		19'975.87
615	Gemeindestrassen <i>Nettoergebnis</i>	1'647'977.79	1'021'828.00 626'149.79	1'753'000.00	1'057'700.00 695'300.00	1'626'369.84	1'412'828.71 213'541.13
6150	Gemeindestrassen <i>Nettoergebnis</i>	1'647'977.79	1'021'828.00 626'149.79	1'753'000.00	1'057'700.00 695'300.00	1'626'369.84	1'412'828.71 213'541.13
3010.00	Löhne des Verwaltungs- und Betriebspersonals	650'591.05		639'200.00		590'527.90	
3010.09	Erstattung von Lohn des Verwaltungs- und Betriebspersonals	-51'435.30		-3'000.00		-4'621.60	
3049.00	Pikettenschädigungen	11'025.00		8'500.00		7'540.00	
3050.00	AG-Beiträge AHV, IV, EO, ALV, Verwaltungskosten	39'063.80		41'000.00		37'724.90	
3052.00	AG-Beiträge an Pensionskassen	61'274.05		64'400.00		58'876.30	
3053.00	AG-Beiträge an Unfall- und Personal-Haftpflichtversicherungen	11'228.30		10'200.00		11'427.05	
3054.00	AG-Beiträge an Familienausgleichskasse	6'235.40		6'900.00		6'021.70	
3055.00	AG-Beiträge an Krankentaggeldversicherungen	6'431.35		6'700.00		6'168.65	
3090.00	Aus- und Weiterbildung des eigenen Personals	4'252.70		6'000.00		5'187.35	
3099.00	Übriger Personalaufwand			2'500.00		2'646.40	
3100.00	Büromaterial	326.90		800.00		1'187.90	
3101.00	Betriebs-, Verbrauchsmaterial (Fahrzeuge)	7'512.20		11'000.00		8'797.45	
3101.01	Betriebs- und Verbrauchsmaterial	5'165.50		5'000.00		6'768.07	
3101.02	Streusalz/Splitt	11'344.23		12'000.00		6'703.18	
3101.04	Signalisations-/Absperrmaterial	11'975.21		15'000.00		13'006.62	
3101.05	Werkzeuge/Werkgeschirr	1'286.65		2'500.00		1'046.00	
3101.06	Strassenbezeichnung/Hausnummern	291.65		500.00			
3102.00	Drucksachen, Publikationen	98.15		1'000.00		98.15	

Erfolgsrechnung

Einzelkonten nach Funktionen	Rechnung 2025		Budget 2025		Rechnung 2024		
	Aufwand	Ertrag	Aufwand	Ertrag	Aufwand	Ertrag	
3111.00	Anschaffung Apparate, Maschinen, Geräte, Fahrzeuge, Werkzeuge	8'618.05		12'000.00		42'011.05	
3112.00	Anschaffung Kleider, Wäsche, Vorhänge	4'683.70		6'500.00		3'154.85	
3120.01	Ver- und Entsorgung für Betriebsgebäude	84'954.28		88'000.00		85'347.45	
3120.02	Strassenbeleuchtung / Strom	59'831.05		58'000.00		63'962.15	
3130.00	Dienstleistungen Dritter	4'423.40		6'000.00		25'182.85	
3134.00	Sachversicherungsprämien	9'210.43		10'300.00		10'483.73	
3137.00	Steuern und Abgaben	1'932.50		2'500.00		1'418.15	
3141.00	Unterhalt Strassen und Verkehrswege	11'102.46		18'000.00		13'381.30	
3141.01	Strassenräumung	15'063.04		16'000.00		16'078.65	
3141.02	Strassenreinigung	34'887.25		29'500.00		30'558.25	
3141.03	Strassenmarkierungen	652.60		5'500.00		864.80	
3141.05	Belagererneuerungen	60'560.10		65'000.00			
3141.06	Strassenreparaturen	35'503.75		45'000.00		2'070.95	
3141.07	Reinigung Strassenentwässerungs- schächte	14'424.50		18'000.00		14'690.80	
3141.08	Ersatz-/Erneuerung Strassen- beleuchtung	27'247.40		25'000.00		21'999.15	
3151.00	Unterhalt Apparate, Maschinen, Geräte, Fahrzeuge, Werkzeuge	23'825.53		30'000.00		43'598.18	
3161.00	Mieten, Benützungskosten Mobilien					555.10	
3170.00	Reisekosten und Spesen	4'987.15		6'000.00		5'904.80	
3181.00	Tatsächliche Forderungsverluste	11'518.50					
3199.00	Übriger Betriebsaufwand	4'181.99		6'500.00		2'761.15	
3300.10	Planmässige Abschreibungen Strassen und Verkehrswege VV	427'133.31		448'400.00		449'705.52	
3300.60	Planmässige Abschreibungen Mobilien VV	26'569.96		26'600.00		33'534.94	
4240.00	Benützungsgebühren und Dienstleistungen		13'961.75		17'600.00		22'450.90
4260.00	Rückerstattungen und Kostenbeteiligungen Dritter		4'337.45		7'500.00		7'299.65
4612.00	Entschädigungen von Gemeinden und Zweckverbänden						340'000.00
4631.00	Beiträge von Kantonen und Konkordaten		516'028.80		524'000.00		522'078.16
4900.00	Interne Verrechnung von Material- und Warenbezügen		47'100.00		61'300.00		84'000.00
4910.00	Interne Verrechnung von Dienstleistungen		440'400.00		447'300.00		437'000.00
619	Strassen, Übriges	39'717.85		100'000.00		65'118.20	
	<i>Nettoergebnis</i>		39'717.85		100'000.00		65'118.20

Erfolgsrechnung

Einzelkonten nach Funktionen		Rechnung 2025		Budget 2025		Rechnung 2024	
		Aufwand	Ertrag	Aufwand	Ertrag	Aufwand	Ertrag
6190	Strassen, Übriges <i>Nettoergebnis</i>	39'717.85		100'000.00		65'118.20	
			39'717.85		100'000.00		65'118.20
3132.00	Honorare externe Beratungen, Gutachten, Fachexpertisen usw.	39'717.85		100'000.00		65'118.20	
62	Öffentlicher Verkehr <i>Nettoergebnis</i>	472'978.29		553'300.00		502'877.99	
			472'978.29		553'300.00		502'877.99
621	Öffentliche Verkehrsinfrastruktur <i>Nettoergebnis</i>	200'052.46		201'800.00		201'799.59	
			200'052.46		201'800.00		201'799.59
6210	Öffentliche Verkehrsinfrastruktur <i>Nettoergebnis</i>	200'052.46		201'800.00		201'799.59	
			200'052.46		201'800.00		201'799.59
3144.00	Unterhalt Hochbauten, Gebäude			1'000.00		1'601.80	
3300.10	Planmässige Abschreibungen Strassen und Verkehrswege VV	4'846.35		4'800.00		8'761.67	
3300.30	Planmässige Abschreibungen übrige Tiefbauten VV	8'230.11		8'200.00		8'230.12	
3631.00	Beiträge an Kantone und Konkordate	186'976.00		187'800.00		183'206.00	
622	Regional- und Agglomerationsverkehr <i>Nettoergebnis</i>	272'925.83		351'500.00		301'078.40	
			272'925.83		351'500.00		301'078.40
6220	Regional- und Agglomerationsverkehr <i>Nettoergebnis</i>	272'925.83		351'500.00		301'078.40	
			272'925.83		351'500.00		301'078.40
3102.00	Drucksachen, Publikationen	240.83				478.40	
3634.01	Beiträge an Zürcher Verkehrsverbund (ZVV)	253'085.00		331'000.00		280'800.00	
3900.00	Interne Verrechnung von Material- und Warenbezügen	1'800.00		2'100.00		2'000.00	
3910.00	Interne Verrechnung von Dienstleistungen	17'800.00		18'400.00		17'800.00	

Erfolgsrechnung

Einzelkonten nach Funktionen		Rechnung 2025		Budget 2025		Rechnung 2024	
		Aufwand	Ertrag	Aufwand	Ertrag	Aufwand	Ertrag
7	UMWELTSCHUTZ UND RAUMORDNUNG <i>Nettoergebnis</i>	2'587'472.62	2'078'243.62 <i>509'229.00</i>	2'613'700.00	2'019'900.00 <i>593'800.00</i>	2'612'054.12	2'085'780.89 <i>526'273.23</i>
71	Wasserversorgung <i>Nettoergebnis</i>	627'942.29	587'118.68 <i>40'823.61</i>	718'900.00	675'800.00 <i>43'100.00</i>	718'068.49	677'538.28 <i>40'530.21</i>
710	Wasserversorgung <i>Nettoergebnis</i>	627'942.29	587'118.68 <i>40'823.61</i>	718'900.00	675'800.00 <i>43'100.00</i>	718'068.49	677'538.28 <i>40'530.21</i>
7100	Wasserversorgung (allgemein) <i>Nettoergebnis</i>	40'823.61	<i>40'823.61</i>	43'100.00	<i>43'100.00</i>	40'530.21	<i>40'530.21</i>
3120.00	Ver- und Entsorgung Liegenschaften VV	18'000.00		18'000.00		18'000.00	
3143.00	Unterhalt übrige Tiefbauten	1'493.40		1'000.00			
3300.20	Planmässige Abschreibungen Wasserbau VV	1'630.21		3'200.00		1'630.21	
3900.00	Interne Verrechnung von Material- und Warenbezügen	1'400.00		1'900.00		2'500.00	
3910.00	Interne Verrechnung von Dienstleistungen	18'300.00		19'000.00		18'400.00	
7101	Wasserwerk (Gemeindebetrieb) <i>Nettoergebnis</i>	587'118.68	587'118.68	675'800.00	675'800.00	677'538.28	677'538.28
3049.00	Übrige Zulagen	7'830.00		9'700.00		8'035.00	
3050.00	AG-Beiträge AHV, IV, EO, ALV, Verwaltungskosten	1'210.70				515.95	
3053.00	AG-Beiträge an Unfall- und Personal-Haftpflichtversicherungen	387.50				175.80	
3054.00	AG-Beiträge an Familienausgleichskasse	193.35				82.35	
3055.00	AG-Beiträge an Krankentaggeldversicherungen	197.90				84.30	
3090.00	Aus- und Weiterbildung des eigenen Personals	1'689.83		1'800.00		3'041.49	
3101.00	Wasserankauf	264'037.19		394'000.00		304'507.99	
3101.01	Betriebs- und Verbrauchsmaterial			500.00		499.36	
3102.00	Drucksachen, Publikationen			1'500.00			
3111.00	Anschaffung Apparate, Maschinen, Geräte, Fahrzeuge, Werkzeuge	1'350.00		3'000.00		3'616.60	
3120.00	Ver- und Entsorgung Liegenschaften VV	711.42		400.00		559.12	
3130.00	Dienstleistungen Dritter	10'971.56		6'800.00		1'585.55	
3130.01	Kommunikation, Porti und Frachtkosten	255.35		300.00		255.35	

Erfolgsrechnung

Einzelkonten nach Funktionen	Rechnung 2025		Budget 2025		Rechnung 2024		
	Aufwand	Ertrag	Aufwand	Ertrag	Aufwand	Ertrag	
3131.00	Planungen und Projektierungen Dritter	16'671.92		19'200.00			
3132.00	Honorare externe Beratungen, Gutachten, Fachexpertisen usw.	14'410.78		10'900.00		2'327.01	
3134.00	Sachversicherungsprämien	512.97		500.00		512.36	
3137.00	Steuern und Abgaben	217.39					
3143.00	Unterhalt übrige Tiefbauten	97'365.88		75'000.00		136'618.75	
3151.00	Unterhalt Apparate, Maschinen, Geräte, Fahrzeuge, Werkzeuge			1'000.00		395.23	
3151.01	Unterhalt Wasserzähler			500.00		497.50	
3181.00	Tatsächliche Forderungsverluste	13.40					
3199.00	Übriger Betriebsaufwand	1'836.03		1'000.00		2'684.56	
3300.30	Planmässige Abschreibungen übrige Tiefbauten VV	-38'072.18		-44'400.00		-39'853.71	
3300.60	Planmässige Abschreibungen Mobilien VV					46'045.69	
3510.00	Einlagen in Spezialfinanzierungen des Eigenkapitals	21'943.10					
3660.20	Planmässige Abschreibungen Inv.Beträge an Gemeinden und Zweckverbände	14'680.99		14'700.00		21'968.33	
3900.00	Interne Verrechnung von Material- und Warenbezügen	11'800.00		15'400.00		21'000.00	
3910.00	Interne Verrechnung von Dienstleistungen	152'500.00		155'000.00		151'400.00	
3940.00	Interne Verrechnung von kalkulatorischen Zinsen und Finanzaufwand	4'403.60		9'000.00		10'983.70	
4240.02	Ertrag Wasserlieferungen		454'732.80		430'000.00	411'845.64	
4240.03	Ertrag Wasserlieferungen Grossbezüger		15'100.83		35'000.00	56'344.03	
4240.05	Ertrag Wasserlieferungen Brunnen		18'000.00		18'000.00	18'000.00	
4260.00	Rückerstattungen und Kostenbeteiligungen Dritter		49'569.35		80'000.00	100'667.80	
4260.04	Ertrag Bauwasser		1'321.35		1'500.00	1'601.80	
4510.00	Entnahmen aus Spezialfinanzierungen des Eigenkapitals				45'700.00	27'692.26	
4611.00	Entschädigungen von Kantonen und Konkordaten		24'822.00		21'400.00	21'216.00	
4612.00	Entschädigungen von Gemeinden und Zweckverbänden		19'176.30		35'000.00	29'032.55	
4940.00	Interne Verrechnung von kalkulatorischen Zinsen und Finanzaufwand		4'396.05		9'200.00	11'138.20	
72	Abwasserbeseitigung <i>Nettoergebnis</i>	838'594.67	838'594.67	733'100.00	733'100.00	738'169.09	738'169.09
720	Abwasserbeseitigung <i>Nettoergebnis</i>	838'594.67	838'594.67	733'100.00	733'100.00	738'169.09	738'169.09

Erfolgsrechnung

Einzelkonten nach Funktionen		Rechnung 2025		Budget 2025		Rechnung 2024	
		Aufwand	Ertrag	Aufwand	Ertrag	Aufwand	Ertrag
7201	Abwasserbeseitigung (Gemeindebetrieb) <i>Nettoergebnis</i>	838'594.67	838'594.67	733'100.00	733'100.00	738'169.09	738'169.09
3132.00	Honorare externe Beratungen, Gutachten, Fachexpertisen usw.	14'857.40		27'300.00		30'742.32	
3137.00	Steuern und Abgaben	217.39					
3141.00	Unterhalt Strassen und Verkehrswege			5'000.00		2'495.10	
3143.00	Unterhalt übrige Tiefbauten	25'729.92		33'000.00		40'221.87	
3143.01	Belagsreparaturen Anschlüsse			1'000.00		417.95	
3199.00	Vorsteuerkorrekturen Mwst	10'253.93		5'000.00		10'117.22	
3300.30	Planmässige Abschreibungen übrige Tiefbauten VV	-204'353.58		-201'400.00		-194'254.91	
3320.90	Planmässige Abschreibungen übrige immaterielle Anlagen	166.67		200.00		166.66	
3510.00	Einlagen in Spezialfinanzierungen des Eigenkapitals			10'900.00			
3632.00	Beiträge an Gemeinden und Zweckverbände	958'323.04		820'000.00		814'578.18	
3900.00	Interne Verrechnung von Material- und Warenbezügen	2'200.00		2'800.00		3'800.00	
3910.00	Interne Verrechnung von Dienstleistungen	30'500.00		28'300.00		28'700.00	
3940.00	Interne Verrechnung von kalkulatorischen Zinsen und Finanzaufwand	699.90		1'000.00		1'184.70	
4240.00	Benützungsgebühren und Dienstleistungen		703'307.05		730'000.00		652'293.10
4260.00	Rückerstattungen und Kostenbeteiligungen Dritter		141.35				
4510.00	Entnahmen aus Spezialfinanzierungen des Eigenkapitals		133'451.97				82'148.89
4940.00	Interne Verrechnung von kalkulatorischen Zinsen und Finanzaufwand		1'694.30		3'100.00		3'727.10
73	Abfallwirtschaft <i>Nettoergebnis</i>	654'636.02	652'470.27 2'165.75	611'900.00	611'000.00 900.00	672'940.77	670'073.52 2'867.25
730	Abfallwirtschaft <i>Nettoergebnis</i>	654'636.02	652'470.27 2'165.75	611'900.00	611'000.00 900.00	672'940.77	670'073.52 2'867.25
7300	Abfallwirtschaft (allgemein) <i>Nettoergebnis</i>	16'174.60	14'008.85 2'165.75	9'900.00	9'000.00 900.00	10'809.60	7'942.35 2'867.25
3130.00	Dienstleistungen Dritter	16'174.60		9'900.00		10'809.60	

Erfolgsrechnung

Einzelkonten nach Funktionen		Rechnung 2025		Budget 2025		Rechnung 2024	
		Aufwand	Ertrag	Aufwand	Ertrag	Aufwand	Ertrag
4634.00	Beiträge von öffentlichen Unternehmungen		14'008.85		9'000.00		7'942.35
7301	Abfallwirtschaft (Gemeindebetrieb) <i>Nettoergebnis</i>	638'461.42	638'461.42	602'000.00	602'000.00	662'131.17	662'131.17
3102.00	Drucksachen, Publikationen	7'285.06		11'000.00		11'644.12	
3111.00	Anschaffung Apparate, Maschinen, Geräte, Fahrzeuge, Werkzeuge			2'000.00			
3130.00	Dienstleistungen Dritter			1'500.00		12'497.83	
3130.01	Kommunikation, Porti und Frachtkosten	2'432.62		8'000.00		6'286.75	
3130.02	Abfuhrkosten	250'385.41		187'600.00		218'293.16	
3130.03	Verarbeitungs- und Verbrennungskosten	196'911.65		193'500.00		201'479.91	
3130.04	Verkaufsprovisionen	4'980.60		5'500.00		4'836.70	
3137.00	Steuern und Abgaben	148.01					
3151.00	Unterhalt Apparate, Maschinen, Geräte, Fahrzeuge, Werkzeuge	1'987.56		3'000.00			
3199.00	Übriger Betriebsaufwand	358.04		1'000.00		164.42	
3300.30	Planmässige Abschreibungen übrige Tiefbauten VV	9'819.14		9'800.00		9'819.15	
3510.00	Einlagen in Spezialfinanzierungen des Eigenkapitals	66'661.88					
3631.00	Beiträge an Kantone und Konkordate	5'250.60		5'200.00		5'179.50	
3632.00	Beiträge an Gemeinden und Zweckverbände	14'008.85		9'000.00		7'942.35	
3635.00	Beiträge an private Unternehmungen (u.a. Lienhart)	32'087.00		33'000.00		46'563.88	
3637.00	Beiträge an private Haushalte			86'000.00		89'899.05	
3900.00	Interne Verrechnung von Material- und Warenbezügen	2'900.00		3'700.00		5'100.00	
3910.00	Interne Verrechnung von Dienstleistungen	42'700.00		41'000.00		41'000.00	
3940.00	Interne Verrechnung von kalkulatorischen Zinsen und Finanzaufwand	545.00		1'200.00		1'424.35	
4240.00	Benützungsgebühren und Dienstleistungen		100.00				
4240.01	Benützungsgebühren und Dienstleistungen Entsorgung		631'301.07		485'000.00		511'223.67
4250.00	Verkäufe		3'193.30		3'700.00		3'550.80
4510.00	Entnahmen aus Spezialfinanzierungen des Eigenkapitals				104'600.00		136'794.30
4940.00	Interne Verrechnung von kalkulatorischen Zinsen und Finanzaufwand		3'867.05		8'700.00		10'562.40
74	Verbauungen <i>Nettoergebnis</i>	20'256.45	20'256.45	23'300.00	23'300.00	18'726.94	18'726.94

Erfolgsrechnung

Einzelkonten nach Funktionen		Rechnung 2025		Budget 2025		Rechnung 2024	
		Aufwand	Ertrag	Aufwand	Ertrag	Aufwand	Ertrag
741	Gewässerverbauungen	20'256.45		23'300.00		18'726.94	
	<i>Nettoergebnis</i>		20'256.45		23'300.00		18'726.94
7410	Gewässerverbauungen	20'256.45		23'300.00		18'726.94	
	<i>Nettoergebnis</i>		20'256.45		23'300.00		18'726.94
3142.00	Unterhalt Wasserbau	2'646.80		5'000.00		60.80	
3300.20	Planmässige Abschreibungen Wasserbau VV	4'709.65		4'700.00		5'066.14	
3900.00	Interne Verrechnung von Material- und Warenbezügen	700.00		900.00		1'300.00	
3910.00	Interne Verrechnung von Dienstleistungen	12'200.00		12'700.00		12'300.00	
75	Arten- und Landschaftsschutz	60'746.99		79'500.00		69'446.83	
	<i>Nettoergebnis</i>		60'746.99		79'500.00		69'446.83
750	Arten- und Landschaftsschutz	60'746.99		79'500.00		69'446.83	
	<i>Nettoergebnis</i>		60'746.99		79'500.00		69'446.83
7500	Arten- und Landschaftsschutz	60'746.99		79'500.00		69'446.83	
	<i>Nettoergebnis</i>		60'746.99		79'500.00		69'446.83
3000.01	Tag- und Sitzungsgelder an Behörden und Kommissionen	2'393.25		4'100.00		2'389.80	
3053.00	AG-Beiträge an Unfall- und Personal-Haftpflichtversicherungen	5.65				8.30	
3130.00	Dienstleistungen Dritter	21'766.79		20'200.00		18'793.33	
3140.00	Unterhalt an Grundstücken	14'831.30		32'000.00		26'805.40	
3635.00	Beiträge an private Unternehmungen	1'650.00		2'100.00		1'650.00	
3900.00	Interne Verrechnung von Material- und Warenbezügen	2'800.00		3'400.00		2'700.00	
3910.00	Interne Verrechnung von Dienstleistungen	17'300.00		17'700.00		17'100.00	
76	Bekämpfung von Umweltverschmutzung	118'433.75		193'600.00		154'556.80	
	<i>Nettoergebnis</i>		118'433.75		193'600.00		154'556.80
769	Übrige Bekämpfung von Umweltverschmutzung	118'433.75		193'600.00		154'556.80	
	<i>Nettoergebnis</i>		118'433.75		193'600.00		154'556.80

Erfolgsrechnung

Einzelkonten nach Funktionen		Rechnung 2025		Budget 2025		Rechnung 2024	
		Aufwand	Ertrag	Aufwand	Ertrag	Aufwand	Ertrag
7690	Übrige Bekämpfung von Umweltverschmutzung <i>Nettoergebnis</i>	118'433.75		193'600.00		154'556.80	
			118'433.75		193'600.00		154'556.80
3130.00	Dienstleistungen Dritter	3'000.00		9'600.00		3'000.00	
3132.02	Altlastensanierung	8'211.25		140'000.00		1'792.80	
3637.00	Beiträge an private Haushalte	107'222.50		44'000.00		149'764.00	
77	Übriger Umweltschutz <i>Nettoergebnis</i>	185'878.13	60.00	173'400.00		166'790.12	
			185'818.13		173'400.00		166'790.12
771	Friedhof und Bestattung <i>Nettoergebnis</i>	182'878.13	60.00	169'900.00		163'290.12	
			182'818.13		169'900.00		163'290.12
7710	Friedhof und Bestattung <i>Nettoergebnis</i>	182'878.13	60.00	169'900.00		163'290.12	
			182'818.13		169'900.00		163'290.12
3049.00	Übrige Zulagen	300.00				300.00	
3050.00	AG-Beiträge AHV, IV, EO, ALV, Verwaltungskosten	19.25				19.20	
3053.00	AG-Beiträge an Unfall- und Personal-Haftpflichtversicherungen	4.20				4.35	
3054.00	AG-Beiträge an Familienausgleichskasse	3.10				3.15	
3055.00	AG-Beiträge an Krankentaggeldversicherungen	3.15				3.15	
3130.00	Dienstleistungen Dritter	74'376.50		65'000.00		60'927.40	
3612.00	Entschädigungen an Gemeinden und Zweckverbände	68'984.42		65'000.00		63'945.35	
3660.20	Planmässige Abschreibungen Inv.Beiträge an Gemeinden und Zweckverbände	23'187.51		23'200.00		23'187.52	
3900.00	Interne Verrechnung von Material- und Warenbezügen	2'600.00		3'000.00		1'700.00	
3910.00	Interne Verrechnung von Dienstleistungen	13'400.00		13'700.00		13'200.00	
4260.00	Rückerstattungen und Kostenbeteiligungen Dritter		60.00				
779	Umweltschutz, Übriges <i>Nettoergebnis</i>	3'000.00		3'500.00		3'500.00	
			3'000.00		3'500.00		3'500.00

Erfolgsrechnung

Einzelkonten nach Funktionen		Rechnung 2025		Budget 2025		Rechnung 2024	
		Aufwand	Ertrag	Aufwand	Ertrag	Aufwand	Ertrag
7790	Umweltschutz, Übriges <i>Nettoergebnis</i>	3'000.00		3'500.00		3'500.00	
			3'000.00		3'500.00		3'500.00
3130.00	Dienstleistungen Dritter	3'000.00		3'500.00		3'500.00	
79	Raumordnung <i>Nettoergebnis</i>	80'984.32		80'000.00		73'355.08	
			80'984.32		80'000.00		73'355.08
790	Raumordnung <i>Nettoergebnis</i>	80'984.32		80'000.00		73'355.08	
			80'984.32		80'000.00		73'355.08
7900	Raumordnung <i>Nettoergebnis</i>	80'984.32		80'000.00		73'355.08	
			80'984.32		80'000.00		73'355.08
3130.00	Dienstleistungen Dritter	5'675.25		5'000.00			
3320.90	Planmässige Abschreibungen übrige immaterielle Anlagen	26'267.07		26'300.00		26'267.08	
3632.00	Beiträge an Gemeinden und Zweckverbände	22'342.00		21'000.00		22'188.00	
3900.00	Interne Verrechnung von Material- und Warenbezügen	4'300.00		4'900.00		2'900.00	
3910.00	Interne Verrechnung von Dienstleistungen	22'400.00		22'800.00		22'000.00	
8	VOLKSWIRTSCHAFT <i>Nettoergebnis</i>	255'687.93	718'123.21	197'500.00	713'000.00	215'471.00	715'559.30
		462'435.28		515'500.00		500'088.30	
81	Landwirtschaft <i>Nettoergebnis</i>	24'656.50		24'700.00		24'626.00	
			24'656.50		24'700.00		24'626.00
812	Landwirtschaftliche Strukturverbesserungen <i>Nettoergebnis</i>	24'656.50		24'700.00		24'626.00	
			24'656.50		24'700.00		24'626.00
8120	Landwirtschaftliche Strukturverbesserungen <i>Nettoergebnis</i>	24'656.50		24'700.00		24'626.00	
			24'656.50		24'700.00		24'626.00
3010.00	Löhne des Verwaltungs- und Betriebspersonals	4'321.15		4'300.00		4'286.85	
3050.00	AG-Beiträge AHV, IV, EO, ALV, Verwaltungskosten	277.45		300.00		275.25	

Erfolgsrechnung

Einzelkonten nach Funktionen		Rechnung 2025		Budget 2025		Rechnung 2024	
		Aufwand	Ertrag	Aufwand	Ertrag	Aufwand	Ertrag
3053.00	AG-Beiträge an Unfall- und Personal-Haftpflichtversicherungen	13.60				19.95	
3054.00	AG-Beiträge an Familienausgleichskasse	44.30		100.00		43.95	
3635.00	Beiträge an private Unternehmungen	20'000.00		20'000.00		20'000.00	
82	Forstwirtschaft	107'573.08		79'200.00		58'172.90	
	<i>Nettoergebnis</i>		<i>107'573.08</i>		<i>79'200.00</i>		<i>58'172.90</i>
820	Forstwirtschaft	107'573.08		79'200.00		58'172.90	
	<i>Nettoergebnis</i>		<i>107'573.08</i>		<i>79'200.00</i>		<i>58'172.90</i>
8200	Forstwirtschaft, Hauptbetrieb	107'573.08		79'200.00		58'172.90	
	<i>Nettoergebnis</i>		<i>107'573.08</i>		<i>79'200.00</i>		<i>58'172.90</i>
3000.01	Tag- und Sitzungsgelder an Behörden und Kommissionen					139.30	
3130.00	Dienstleistungen Dritter	420.00				420.00	
3141.09	Unterhalt Naturlehrpfad / Waldwege			7'000.00			
3300.50	Planmässige Abschreibungen Waldungen VV	924.13		900.00		924.12	
3632.00	Beiträge an Gemeinden und Zweckverbände	102'928.95		71'300.00		53'389.48	
3650.50	Wertberichtigungen Beteiligungen VV an privaten Unternehmungen	3'300.00				3'300.00	
83	Jagd und Fischerei		918.20		1'000.00		830.20
	<i>Nettoergebnis</i>	<i>918.20</i>		<i>1'000.00</i>		<i>830.20</i>	
830	Jagd und Fischerei		918.20		1'000.00		830.20
	<i>Nettoergebnis</i>	<i>918.20</i>		<i>1'000.00</i>		<i>830.20</i>	
8300	Jagd und Fischerei		918.20		1'000.00		830.20
	<i>Nettoergebnis</i>	<i>918.20</i>		<i>1'000.00</i>		<i>830.20</i>	
4601.10	Anteil am Ertrag kantonalen Regalien und Konzessionen		918.20		1'000.00		830.20
85	Industrie, Gewerbe, Handel	15'000.00		15'000.00		15'000.00	
	<i>Nettoergebnis</i>		<i>15'000.00</i>		<i>15'000.00</i>		<i>15'000.00</i>

Erfolgsrechnung

Einzelkonten nach Funktionen		Rechnung 2025		Budget 2025		Rechnung 2024	
		Aufwand	Ertrag	Aufwand	Ertrag	Aufwand	Ertrag
850	Industrie, Gewerbe, Handel <i>Nettoergebnis</i>	15'000.00	15'000.00	15'000.00	15'000.00	15'000.00	15'000.00
8500	Industrie, Gewerbe, Handel <i>Nettoergebnis</i>	15'000.00	15'000.00	15'000.00	15'000.00	15'000.00	15'000.00
3130.00	Dienstleistungen Dritter	15'000.00		15'000.00		15'000.00	
86	Banken und Versicherungen <i>Nettoergebnis</i>	614'062.70	614'062.70	610'000.00	610'000.00	610'921.20	610'921.20
860	Banken und Versicherungen <i>Nettoergebnis</i>	614'062.70	614'062.70	610'000.00	610'000.00	610'921.20	610'921.20
8600	Banken und Versicherungen <i>Nettoergebnis</i>	614'062.70	614'062.70	610'000.00	610'000.00	610'921.20	610'921.20
4604.00	Anteil an Erträgen öffentlicher Unternehmungen		614'062.70		610'000.00		610'921.20
87	Brennstoffe und Energie <i>Nettoergebnis</i>	108'458.35	103'142.31 5'316.04	78'600.00 23'400.00	102'000.00	117'672.10	103'807.90 13'864.20
871	Elektrizität <i>Nettoergebnis</i>	98'242.00	98'242.00	102'000.00	102'000.00	100'247.00	100'247.00
8710	Elektrizität (allgemein) <i>Nettoergebnis</i>	98'242.00	98'242.00	102'000.00	102'000.00	100'247.00	100'247.00
4604.00	Anteil an Erträgen öffentlicher Unternehmungen		98'242.00		102'000.00		100'247.00
879	Energie, Übriges <i>Nettoergebnis</i>	108'458.35	4'900.31 103'558.04	78'600.00	78'600.00	117'672.10	3'560.90 114'111.20

Erfolgsrechnung

Einzelkonten nach Funktionen		Rechnung 2025		Budget 2025		Rechnung 2024	
		Aufwand	Ertrag	Aufwand	Ertrag	Aufwand	Ertrag
8790	Energie, Übriges (allgemein) <i>Nettoergebnis</i>	108'458.35	4'900.31 103'558.04	78'600.00	78'600.00	117'672.10	3'560.90 114'111.20
3130.00	Dienstleistungen Dritter	66'173.35		34'000.00		77'152.40	
3134.00	Sachversicherungsprämien	2'285.00		3'000.00		3'219.70	
3900.00	Interne Verrechnung von Material- und Warenbezügen	6'400.00		7'400.00		4'300.00	
3910.00	Interne Verrechnung von Dienstleistungen	33'600.00		34'200.00		33'000.00	
4260.00	Rückerstattungen und Kostenbeteiligungen Dritter		4'900.31				3'560.90
9	FINANZEN UND STEUERN <i>Nettoergebnis</i>	461'916.26 27'359'350.71	27'821'266.97	443'400.00 27'068'300.00	27'511'700.00	1'986'713.06 23'334'299.08	25'321'012.14
91	Steuern <i>Nettoergebnis</i>	83'439.20 26'038'724.41	26'122'163.61	42'000.00 24'032'100.00	24'074'100.00	7'666.11 24'103'733.11	24'111'399.22
910	Steuern <i>Nettoergebnis</i>	83'439.20 26'038'724.41	26'122'163.61	42'000.00 24'032'100.00	24'074'100.00	7'666.11 24'103'733.11	24'111'399.22
9100	Allgemeine Gemeindesteuern <i>Nettoergebnis</i>	71'871.40 21'654'344.81	21'726'216.21	30'000.00 20'795'100.00	20'825'100.00	-3'909.24 20'613'354.96	20'609'445.72
3181.00	Tatsächliche Forderungsverluste	71'871.40		30'000.00		-3'909.24	
4000.00	Einkommenssteuern natürliche Personen Rechnungsjahr		15'493'853.74		15'381'900.00		14'899'643.74
4000.10	Einkommenssteuern natürliche Personen früherer Jahre		2'136'210.80		1'864'800.00		2'714'024.58
4000.20	Nachsteuern Einkommenssteuern natürliche Personen		55'247.40		34'000.00		53'222.07
4000.40	Aktive Steuerauscheidungen Einkommenssteuern natürliche Personen		147'881.65		168'000.00		154'736.60
4000.50	Passive Steuerauscheidungen Einkommenssteuern natürliche Personen		-1'004'362.90		-1'014'000.00		-1'637'566.30
4000.60	Anrechnung ausländischer Quellensteuern natürliche Personen		-21'789.55		-15'000.00		-14'834.80
4001.00	Vermögenssteuern natürliche Personen Rechnungsjahr		2'963'941.81		3'038'400.00		2'870'145.46
4001.10	Vermögenssteuern natürliche Personen früherer Jahre		759'325.50		403'200.00		589'948.77
4001.20	Nachsteuern Vermögenssteuern natürliche Personen		8'280.00		42'500.00		7'409.48

Erfolgsrechnung

Einzelkonten nach Funktionen		Rechnung 2025		Budget 2025		Rechnung 2024	
		Aufwand	Ertrag	Aufwand	Ertrag	Aufwand	Ertrag
4001.40	Aktive Steuerauscheidungen Vermögenssteuern natürliche Personen		28'622.90		28'000.00		38'528.15
4001.50	Passive Steuerauscheidungen Vermögenssteuern natürliche Personen		-252'200.15		-247'000.00		-364'039.95
4002.00	Quellensteuern natürliche Personen		257'349.52		150'000.00		280'698.61
4008.00	Personalsteuern		115'434.39		115'000.00		116'183.16
4010.00	Gewinnsteuern juristische Personen Rechnungsjahr		407'547.90		379'800.00		347'729.40
4010.10	Gewinnsteuern juristische Personen früherer Jahre		441'490.50		226'800.00		285'099.30
4010.20	Nachsteuern Gewinnsteuern juristische Personen				2'600.00		
4010.40	Aktive Steuerauscheidungen Gewinnsteuern juristische Personen		105'505.70		70'000.00		188'335.70
4010.50	Passive Steuerauscheidungen Gewinnsteuern juristische Personen		-12'478.55		-26'000.00		-18'805.05
4011.00	Kapitalsteuern juristische Personen Rechnungsjahr		72'051.30		189'900.00		81'758.70
4011.10	Kapitalsteuern juristische Personen früherer Jahre		13'879.80		25'200.00		6'898.50
4011.20	Nachsteuern Kapitalsteuern juristische Personen				6'000.00		
4011.40	Aktive Steuerauscheidungen Kapitalsteuern juristische Personen		10'708.10		14'000.00		11'681.35
4011.50	Passive Steuerauscheidungen Kapitalsteuern juristische Personen		-283.65		-13'000.00		-1'351.75
9101	Sondersteuern	11'567.80	4'395'947.40	12'000.00	3'249'000.00	11'575.35	3'501'953.50
	<i>Nettoergebnis</i>	<i>4'384'379.60</i>		<i>3'237'000.00</i>		<i>3'490'378.15</i>	
3181.00	Tatsächliche Forderungsverluste	872.80				250.35	
3631.00	Beiträge an Kantone und Konkordate	10'695.00		12'000.00		11'325.00	
4022.00	Grundstückgewinnsteuern		4'346'612.40		3'200'000.00		3'452'472.00
4033.00	Hundesteuern		49'335.00		49'000.00		49'481.50
93	Finanz- und Lastenausgleich						457'948.00
	<i>Nettoergebnis</i>					<i>457'948.00</i>	
930	Finanz- und Lastenausgleich						457'948.00
	<i>Nettoergebnis</i>					<i>457'948.00</i>	
9300	Finanz- und Lastenausgleich						457'948.00
	<i>Nettoergebnis</i>					<i>457'948.00</i>	
4621.50	Ressourcenausgleichsbeiträge						457'948.00

Erfolgsrechnung

Einzelkonten nach Funktionen		Rechnung 2025		Budget 2025		Rechnung 2024	
		Aufwand	Ertrag	Aufwand	Ertrag	Aufwand	Ertrag
96	Vermögens- und Schuldenverwaltung <i>Nettoergebnis</i>	377'629.56 295'222.31	672'851.87	399'700.00 283'900.00	683'600.00	419'006.20 327'034.04	746'040.24
961	Zinsen <i>Nettoergebnis</i>	87'009.73 95'146.04	182'155.77	66'500.00 163'100.00	229'600.00	66'048.97 180'191.17	246'240.14
9610	Zinsen <i>Nettoergebnis</i>	87'009.73 95'146.04	182'155.77	66'500.00 163'100.00	229'600.00	66'048.97 180'191.17	246'240.14
3181.00	Tatsächliche Forderungsverluste	14'154.90		2'900.00		1'852.90	
3499.10	Vergütungszinsen auf Steuern	53'714.23		40'000.00		34'351.74	
3499.11	Vergütungszinsen auf Grundsteuern	10'729.90		5'000.00		7'231.70	
3940.00	Interne Verrechnung von kalkulatorischen Zinsen und Finanzaufwand	8'410.70		18'600.00		22'612.63	
4401.00	Zinsen Forderungen und Kontokorrente		1'831.85		1'000.00		240.75
4401.10	Zinsen auf Steuerforderungen		76'145.15		38'000.00		53'373.73
4401.11	Verzugszinsen Grundsteuern		14'960.05		1'500.00		5'045.00
4402.00	Zinsen Finanzanlagen		43'532.50		72'000.00		72'192.50
4499.00	Übrige Finanzerträge		130.92		5'000.00		1'009.91
4940.00	Interne Verrechnung von kalkulatorischen Zinsen und Finanzaufwand		45'555.30		112'100.00		114'378.25
963	Liegenschaften des Finanzvermögens <i>Nettoergebnis</i>	286'341.55 191'529.55	477'871.10	333'200.00 120'800.00	454'000.00	348'967.93 135'082.17	484'050.10
9630	Liegenschaften des Finanzvermögens <i>Nettoergebnis</i>	286'341.55 191'529.55	477'871.10	333'200.00 120'800.00	454'000.00	316'140.43 167'909.67	484'050.10
3010.00	Löhne des Verwaltungs- und Betriebspersonals	30'287.40		24'700.00		29'748.60	
3050.00	AG-Beiträge AHV, IV, EO, ALV, Verwaltungskosten	1'944.40		1'600.00		1'910.30	
3052.00	AG-Beiträge an Pensionskassen	2'640.00		2'700.00		2'602.80	
3053.00	AG-Beiträge an Unfall- und Personal-Haftpflichtversicherungen	363.40		400.00		380.45	
3054.00	AG-Beiträge an Familienausgleichskasse	310.55		300.00		304.70	
3055.00	AG-Beiträge an Krankentaggeldversicherungen	317.95		300.00		312.00	

Erfolgsrechnung

Einzelkonten nach Funktionen	Rechnung 2025		Budget 2025		Rechnung 2024		
	Aufwand	Ertrag	Aufwand	Ertrag	Aufwand	Ertrag	
3430.40	Baulicher Unterhalt Gebäude FV	59'908.09		61'200.00		48'626.87	
3431.20	Anschaffungen Mobilien, Maschinen	12'300.65		9'000.00		4'611.15	
3431.30	Unterhalt Mobilien	3'631.50		3'000.00		685.35	
3431.50	Spesenentschädigungen			400.00			
3439.00	Büromaterial, Drucksachen, Publikationen, Fachliteratur	1'436.50				1'096.85	
3439.10	Ver- und Entsorgung	28'079.45		20'000.00		28'247.50	
3439.30	Sachversicherungsprämien	4'426.61		4'400.00		4'432.01	
3439.40	Dienstleistungen Dritter	25'694.05		31'000.00		22'514.10	
3439.90	Übriger Liegenschaftsaufwand FV					370.45	
3900.00	Interne Verrechnung von Material- und Warenbezügen	7'500.00		8'800.00		6'200.00	
3910.00	Interne Verrechnung von Dienstleistungen	65'200.00		60'400.00		58'400.00	
3940.00	Interne Verrechnung von kalkulatorischen Zinsen und Finanzaufwand	42'301.00		105'000.00		105'697.30	
4430.00	Pacht- und Mietzinse Liegenschaften FV		382'594.05		327'900.00		338'282.95
4430.01	Pachtzinsen Grundstücke		11'007.25		11'000.00		11'046.00
4439.00	Rückerstattungen Raumnebenkosten		50'956.75		44'400.00		61'163.15
4439.10	Übrige Rückerstattungen Dritter		33'313.05		29'900.00		32'544.45
4920.00	Interne Verrechnung von Pacht, Mieten, Benützungskosten				40'800.00		41'013.55
9639	Gewinne und Verluste sowie Wertberichtigungen auf Liegenschaften des Finanzvermögens					32'827.50	
	<i>Nettoergebnis</i>						<i>32'827.50</i>
3411.00	Realisierte Verluste auf Grundstücken FV					32'827.50	
969	Finanzvermögen, Übriges	4'278.28	12'825.00			3'989.30	15'750.00
	<i>Nettoergebnis</i>	<i>8'546.72</i>				<i>11'760.70</i>	
9690	Finanzvermögen, Übriges	4'278.28	12'825.00			3'989.30	15'750.00
	<i>Nettoergebnis</i>	<i>8'546.72</i>				<i>11'760.70</i>	
3499.00	Übriger Finanzaufwand	4'278.28				3'989.30	
4440.00	Wertberichtigungen übrige Finanzanlagen FV		12'825.00				15'750.00

Erfolgsrechnung

Einzelkonten nach Funktionen		Rechnung 2025		Budget 2025		Rechnung 2024	
		Aufwand	Ertrag	Aufwand	Ertrag	Aufwand	Ertrag
97	Rückverteilungen <i>Nettoergebnis</i>		3'962.90		3'500.00		3'527.95
		3'962.90		3'500.00		3'527.95	
971	Rückverteilungen aus CO2-Abgabe <i>Nettoergebnis</i>		3'962.90		3'500.00		3'527.95
		3'962.90		3'500.00		3'527.95	
9710	Rückverteilungen aus CO2-Abgabe <i>Nettoergebnis</i>		3'962.90		3'500.00		3'527.95
		3'962.90		3'500.00		3'527.95	
4699.10	Rückverteilung CO2-Abgabe		3'962.90		3'500.00		3'527.95
99	Nicht aufgeteilte Posten <i>Nettoergebnis</i>	847.50	1'022'288.59	1'700.00	2'750'500.00	1'560'040.75	2'096.73
		1'021'441.09		2'748'800.00		1'557'944.02	
990	Nicht aufgeteilte Posten <i>Nettoergebnis</i>	847.50	1'022'288.59	1'700.00	2'750'500.00	1'560'040.75	2'096.73
		1'021'441.09		2'748'800.00		1'557'944.02	
995	Neutrale Aufwendungen und Erträge <i>Nettoergebnis</i>	847.50	847.50	1'700.00	1'700.00	2'096.73	2'096.73
9951	Zweckgebundene Zuwendungen	847.50	847.50	1'700.00	1'700.00	2'096.73	2'096.73
3502.00	Einlagen in Legate und Stiftungen des Fremdkapitals	847.50		1'700.00		2'096.73	
4940.00	Interne Verrechnung von kalkulatorischen Zinsen und Finanzaufwand		847.50		1'700.00		2'096.73

Erfolgsrechnung

Einzelkonten nach Funktionen		Rechnung 2025		Budget 2025		Rechnung 2024	
		Aufwand	Ertrag	Aufwand	Ertrag	Aufwand	Ertrag
999	Abschluss <i>Nettoergebnis</i>	1'021'441.09	1'021'441.09	2'748'800.00	2'748'800.00	1'557'944.02	1'557'944.02
9999	Abschluss		1'021'441.09		2'748'800.00	1'557'944.02	
9000.00	Ertragsüberschuss Erfolgsrechnung					1'557'944.02	
9001.00	Aufwandüberschuss Erfolgsrechnung		1'021'441.09		2'748'800.00		
		39'873'968.40	39'873'968.40	38'472'900.00	38'472'900.00	38'062'511.89	38'062'511.89
Gesamtergebnis							
		39'873'968.40	39'873'968.40	38'472'900.00	38'472'900.00	38'062'511.89	38'062'511.89

Investitionsrechnung

Erläuterungen zu den Investitionsrechnungen

0

Allgemeine Verwaltung

Kurz und bündig

Die Minderausgaben sind hauptsächlich auf die Verschiebung des Heizungersatzes im Schloss sowie auf günstigere Vergaben beim Ersatz der Beleuchtung im Gemeindehaus zurückzuführen.

Konto	Rechnung 2025	Budget 2025	Differenz	
0290.5040.00 / INV00192	0.00	170'000.00	-170'000.00	Für das Schloss wird nach dem Auszug der Musikschule ein Nutzungskonzept erstellt. Da dies einen Einfluss auf die Wärmeerzeugung hat, wurde der Ersatz der Heizung zurückgestellt.
0290.5040.00 / INV00193	115'087.15	150'000.00	-34'912.85	Die Arbeiten konnten günstiger als budgetiert vergeben werden.

2

Bildung

Kurz und bündig

Die Minderausgaben im Bereich Bildung sind hauptsächlich auf Projektverschiebungen, noch laufende Arbeiten mit Ausführung in Folgejahren sowie teilweise günstigere Vergaben und den Verzicht einzelner Investitionen zurückzuführen.

Konto	Rechnung 2025	Budget 2025	Differenz	
2170.5010.00 / INV00216	0.00	50'000.00	-50'000.00	Um Synergien zu nutzen soll die Instandsetzung der Lehrpersonenparkplätze (Tiefbauarbeiten) in Zusammenhang mit dem Projekt Hatzenbühlstrasse realisiert werden und wurde darum zurückgestellt.
2170.5040.00 / INV00168	82'788.95	500'000.00	-417'211.05	Aktuelle Projektphase läuft über die neu gebildeten Investitionsrechnungen Projekt Sunnerain oder Ebnet.
2170.5040.00 / INV00197	147'161.40	200'000.00	-52'838.60	Die Arbeiten konnten günstiger als budgetiert vergeben werden.
2170.5040.00 / INV00214	872'167.60	1'050'000.00	-177'832.40	Die Bauabrechnung schliesst voraussichtlich unter dem bewilligten Kredit ab.
2170.5040.00 / INV00217	44'051.35	380'000.00	-335'948.65	Die Arbeiten sind noch im Gang und fallen hauptsächlich im Jahr 2026 an.
2170.5040.00 / INV00218	0.00	95'000.00	-95'000.00	Auf die Realisierung wurde wegen den übrigen Bauprojekten verzichtet und zuerst die Ergebnisse des Umbau-/Erweiterungsprojekts Sunnerain abgewartet.
2170.5040.00 / INV00219	145'442.75	260'000.00	-114'557.25	Die Arbeiten konnten günstiger als budgetiert ausgeführt werden.
2170.5040.00 / INV00243	174'091.80	0.00	174'091.80	Die Erstellung eines Personenaufzugs wurde als Auflage hindernisfreier Ausbau beim Projekt Umbau-/Erweiterung ehem. Hauswartwohnung verlangt.
2170.5040.00 / INV00265	55'343.75	0.00	55'343.75	Aus Sicherheitsgründen musste das Dach Rundhaus Sunnerain sofort ersetzt werden.
2200.6440.00 / INV00163	-7'740.00	0.00	-7'740.00	Rückzahlung Darlehen HPS nicht budgetiert

6

Verkehr und Nachrichtenübermittlung**Kurz und bündig**

Die Minderausgaben sind vor allem auf verschobene Projekte, verzögerte Abrechnungen aus Vorjahren sowie auf reduzierte bzw. angepasste Projektumfänge zurückzuführen.

Konto	Rechnung 2025	Budget 2025	Differenz	
6150.5010.00 / INV00145	9'792.20	0.00	9'792.20	<i>Die Investition war im Jahr 2022 budgetiert und umgesetzt. Die letzte Schlussrechnung ging jedoch erst im Jahr 2025 ein und wurde entsprechend in diesem Jahr verbucht.</i>
6150.5010.00 / INV00172	17'666.65	0.00	17'666.65	<i>Die Investition war im Jahr 2023 budgetiert und Ende 2024 umgesetzt. Die letzte Schlussrechnung ging jedoch erst im Jahr 2025 ein und wurde entsprechend in diesem Jahr verbucht.</i>
6150.5010.00 / INV00175	25'285.85	0.00	25'285.85	<i>Die Investition war im Jahr 2023 budgetiert und Ende 2024 umgesetzt. Die letzte Schlussrechnung ging jedoch erst im Jahr 2025 ein und wurde entsprechend in diesem Jahr verbucht.</i>
6150.5010.00 / INV00200	9'061.10	0.00	9'061.10	<i>Die Investition war im Jahr 2024 budgetiert und umgesetzt. Die letzte Schlussrechnung ging jedoch erst im Jahr 2025 ein und wurde entsprechend in diesem Jahr verbucht.</i>
6150.5010.00 / INV00202	57'212.05	0.00	57'212.05	<i>Die Investition war im Jahr 2024 budgetiert und wurde erst im Jahr 2025 vollständig umgesetzt und abgerechnet.</i>
6150.5010.00 / INV00203	58'775.75	0.00	58'775.75	<i>Die Investition war im Jahr 2024 budgetiert und wurde erst im Jahr 2025 vollständig umgesetzt und abgerechnet.</i>
6150.5010.00 / INV00227	24'827.75	80'000.00	-55'172.25	<i>Das Projekt wird im Jahr 2026 weitergeführt.</i>
6150.5010.00 / INV00229	150'251.00	340'000.00	-189'749.00	<i>Geplant war ebenfalls ein Schulbusunterstand. Auf die Realisation wurde verzichtet, da es zentralere Lösungen gibt und mit der Realisation diverse Parkplätze weggefallen wären.</i>
6150.5010.00 / INV00238	10'332.20	343'000.00	-332'667.80	<i>Die Investition wurde zurückgestellt. Die Massnahmen sollen zu einem späteren Zeitpunkt im Rahmen eines Gesamtprojekts mit Ersatz der Wasserleitung und Neubau eines Meteorkanals gemäss GWP und GEP umgesetzt werden.</i>

7

Umweltschutz und Raumordnung**Kurz und bündig**

Die Abweichung im Bereich Umweltschutz und Raumordnung ist hauptsächlich auf zeitliche Verschiebungen und Verzögerungen bei Projekten, noch ausstehende Verhandlungen sowie auf später verbuchte Schlussabrechnungen und Kostenbeteiligungen zurückzuführen.

Konto	Rechnung 2025	Budget 2025	Differenz	
7101.5030.00 / INV00106	385'523.77	0.00	385'523.77	<i>Die Kostenbeteiligung Druckerhöhungsanlage inkl. Leitungsbauten“ wurde im Jahr 2023 budgetiert. Die Schlussrechnung wurde jedoch erst Ende 2024 erstellt und im Jahr 2025 vom Gemeinderat genehmigt sowie verrechnet.</i>
7101.5030.00 / INV00148	-48'703.40	0.00	-48'703.40	<i>Die Kostenbeteiligung der Wasserverbundsgemeinden wurde erst nach der Schlussrechnung im Jahr 2025 verrechnet.</i>
7101.5030.00 / INV00207	-23'380.82	0.00	-23'380.82	<i>Die Arbeiten waren im Jahr 2024 budgetiert und wurden Ende 2024 abgeschlossen. Da die Aktivierungsgrenze für Investitionen nicht erreicht wurde, mussten die Kosten in die Erfolgsrechnung auf das Konto 7101.3143.00 umgebucht werden.</i>
7101.5030.00 / INV00212	9'136.03	0.00	9'136.03	<i>Die Arbeiten waren im Jahr 2024 Budgetiert und ausgeführt worden. Die letzte Schlussrechnung wurde im Jahr 2025 gestellt.</i>
7101.5030.00 / INV00233	0.00	80'000.00	-80'000.00	<i>Die Investition wurde zurückgestellt und soll in ein späteres Projekt integriert werden, wodurch Synergien genutzt und Kosten eingespart werden können.</i>
7101.5030.00 / INV00234	0.00	150'000.00	-150'000.00	<i>Die Verhandlungen befinden sich weiterhin im Gang und konnten noch nicht abgeschlossen werden.</i>
7201.5020.00 / INV00127	9'592.23	25'000.00	-15'407.77	<i>Aufgrund Verzögerung beim Projektstart, die Arbeiten werden im Jahr 2026 fortgesetzt.</i>
7201.5290.00 / INV00257	48'906.19	0.00	48'906.19	<i>Die Genehmigung der Ausgabe erfolgte im Rahmen der Finanzkompetenz des Gemeinderats.</i>

Investitionsrechnung Verwaltungsvermögen

Hauptaufgabenbereiche (Funktionale Gliederung)		Rechnung 2025		Budget 2025		Rechnung 2024	
		Ausgaben	Einnahmen	Ausgaben	Einnahmen	Ausgaben	Einnahmen
0	Allgemeine Verwaltung	115'087.15	0.00	320'000.00	0.00	734'638.32	7'156.00
1	Öffentliche Ordnung und Sicherheit	0.00	0.00	0.00	0.00	0.00	0.00
2	Bildung	2'370'318.00	7'740.00	3'435'000.00	0.00	434'293.27	15'480.00
3	Kultur, Sport und Freizeit	90'000.00	0.00	90'000.00	0.00	0.00	45'419.80
4	Gesundheit	82'589.00	0.00	82'600.00	0.00	82'589.00	0.00
5	Soziale Sicherheit	0.00	0.00	0.00	0.00	78'231.63	0.00
6	Verkehr und Nachrichtenübermittlung	523'763.10	0.00	913'000.00	0.00	460'572.95	0.00
7	Umweltschutz und Raumordnung	383'992.50	642'386.34	255'000.00	630'000.00	243'317.43	480'975.02
8	Volkswirtschaft	0.00	3'000.00	0.00	0.00	18'700.00	6'000.00
Total Ausgaben / Einnahmen		3'565'749.75	653'126.34	5'095'600.00	630'000.00	2'052'342.60	555'030.82
Einnahmenüberschuss / Nettoinvestitionen		0.00	2'912'623.41	0.00	4'465'600.00	0.00	1'497'311.78
Total		3'565'749.75	3'565'749.75	5'095'600.00	5'095'600.00	2'052'342.60	2'052'342.60

Investitionsrechnung Verwaltungsvermögen

Einzelkonten nach Funktionen		Rechnung 2025		Budget 2025		Rechnung 2024	
		Ausgaben	Einnahmen	Ausgaben	Einnahmen	Ausgaben	Einnahmen
0	ALLGEMEINE VERWALTUNG	115'087.15		320'000.00		734'638.32	7'156.00
02	Allgemeine Dienste	115'087.15		320'000.00		734'638.32	7'156.00
022	Allgemeine Dienste, übrige					122'229.47	
0220	Allgemeine Dienste, übrige					122'229.47	
5060.00	Mobilien					101'229.47	
INV00165	IT Outsourcing, Engineering und Projektkosten					101'229.47	
5540.00	Beteiligungen an öffentlichen Unternehmungen					21'000.00	
INV00241	210 Namenaktien Abraxas-VRSG Holding AG, Übertragung vom Finanz- ins Verwaltungsvermögen					21'000.00	
029	Verwaltungsliegenschaften, übrige	115'087.15		320'000.00		612'408.85	7'156.00
0290	Verwaltungsliegenschaften, übrige	115'087.15		320'000.00		612'408.85	7'156.00
5000.00	Grundstücke					568'050.00	
INV00191	Erwerb Miteigentumsanteil an Kat. Nr. 2919					568'050.00	
5040.00	Hochbauten	115'087.15		320'000.00		44'358.85	
INV00192	Schloss, Ersatz Heizung			170'000.00			
INV00193	Gemeindehaus, Ersatz Beleuchtung	115'087.15		150'000.00		44'358.85	
INV00194	Gemeindehäuser, Ersatz Aussenbeleuchtung						
6350.00	Investitionsbeiträge von privaten Unternehmungen						7'156.00
INV00166	Energieprojekt Solaranlage Gemeindehaus						7'156.00
2	BILDUNG	2'370'318.00	7'740.00	3'435'000.00		434'293.27	15'480.00
21	Obligatorische Schule	2'370'318.00		3'435'000.00		434'293.27	
217	Schulliegenschaften	2'370'318.00		3'435'000.00		434'293.27	

Investitionsrechnung Verwaltungsvermögen

Einzelkonten nach Funktionen		Rechnung 2025		Budget 2025		Rechnung 2024	
		Ausgaben	Einnahmen	Ausgaben	Einnahmen	Ausgaben	Einnahmen
2170	Schulliegenschaften	2'370'318.00		3'435'000.00		434'293.27	
5010.00	Strassen und Verkehrswege			50'000.00			
INV00216	SH Hatzenbühl, Instandsetzung Parkplatz Lehrpersonen			50'000.00			
5040.00	Hochbauten	2'367'823.60		3'385'000.00		323'232.97	
INV00168	SH Ebnet, Entwicklung Primarschule	82'788.95		500'000.00		191'891.28	
INV00197	SH Hatzenbühl, Ersatz Beleuchtung (Fortsetzung INV153)	147'161.40		200'000.00			
INV00198	TH Hatzenbühl, Ersatz Beleuchtung					75'529.45	
INV00210	TH Hatzenbühl, Ersatz Oblichter					23'823.19	
INV00214	SH Sunnerain, Umbau / Erweiterung ehem. HW Wohnung	872'167.60		1'050'000.00		31'989.05	
INV00215	SH Sunnerain, Aufstockung Modulbau	846'776.00		900'000.00			
INV00217	SH Sunnerain, Flachdachsanieung / PV Anlage	44'051.35		380'000.00			
INV00218	SH Sunnerain, Wärmepumpe			95'000.00			
INV00219	SH Sunnerain, Ersatz Beleuchtung	145'442.75		260'000.00			
INV00243	SH Sunnerain, TH Trakt, Erstellung eines Personenaufzugs	174'091.80					
INV00265	SH Sunnerain, Rundhaus, Ersatz Ziegeldach durch ein Kupferdach	55'343.75					
5060.00	Mobilien	2'494.40				111'060.30	
INV00195	SH/TH Hatzenbühl, Ersatz Schliesssystem	2'494.40				111'060.30	
22	Sonderschulen		7'740.00				15'480.00
220	Sonderschulen		7'740.00				15'480.00
2200	Sonderschulen		7'740.00				15'480.00
6440.00	Rückzahlung von Darlehen an öffentliche Unternehmungen		7'740.00				15'480.00
INV00163	Heilpädagogische Schule HPS, Rückzahlung Darlehen		7'740.00				15'480.00
3	KULTUR, SPORT UND FREIZEIT	90'000.00		90'000.00			45'419.80
32	Kultur, übrige	90'000.00		90'000.00			27'119.90

Investitionsrechnung Verwaltungsvermögen

Einzelkonten nach Funktionen		Rechnung 2025		Budget 2025		Rechnung 2024	
		Ausgaben	Einnahmen	Ausgaben	Einnahmen	Ausgaben	Einnahmen
329	Kultur, Übriges	90'000.00		90'000.00			27'119.90
3290	Kultur, Übriges	90'000.00		90'000.00			27'119.90
5040.00	Hochbauten	90'000.00		90'000.00			
INV00220	MZH Ebnet, Ersatz Wärmepumpe	90'000.00		90'000.00			
6350.00	Investitionsbeiträge von privaten Unternehmen						27'119.90
INV00183	MZH Ebnet, Sanierung Dach / PV Anlage						27'119.90
34	Sport und Freizeit						18'299.90
341	Sport						18'299.90
3410	Sport						18'299.90
6350.00	Investitionsbeiträge von privaten Unternehmen						18'299.90
INV00154	Jugendhaus/Fussballgarderobengebäude Erstellung PV Anlage und Elektrotankstelle						18'299.90
4	GESUNDHEIT	82'589.00		82'600.00		82'589.00	
41	Spitäler, Kranken- und Pflegeheime	82'589.00		82'600.00		82'589.00	
412	Kranken-, Alters- und Pflegeheime	82'589.00		82'600.00		82'589.00	
4120	Kranken-, Alters- und Pflegeheime	82'589.00		82'600.00		82'589.00	
5540.00	Beteiligungen an öffentlichen Unternehmen	82'589.00		82'600.00		82'589.00	
INV00199	KZU Kompetenzzentrum Pflege und Gesundheit, Erhöhung Eigenkapital 2024					82'589.00	
INV00221	KZU Kompetenzzentrum Pflege und Gesundheit, Erhöhung Dotationskapital 2025	82'589.00		82'600.00			

Investitionsrechnung Verwaltungsvermögen

Einzelkonten nach Funktionen		Rechnung 2025		Budget 2025		Rechnung 2024	
		Ausgaben	Einnahmen	Ausgaben	Einnahmen	Ausgaben	Einnahmen
5	SOZIALE SICHERHEIT					78'231.63	
57	Sozialhilfe und Asylwesen					78'231.63	
573	Asylwesen					78'231.63	
5730	Asylwesen					78'231.63	
5040.00	Hochbauten					78'231.63	
INV00171	Asylunterkunft, Erweiterung					78'231.63	
6	VERKEHR UND NACHRICHTENÜBERMITTLUNG	523'763.10		913'000.00		460'572.95	
61	Strassenverkehr	523'763.10		913'000.00		460'572.95	
615	Gemeindestrassen	523'763.10		913'000.00		460'572.95	
6150	Gemeindestrassen	523'763.10		913'000.00		460'572.95	
5010.00	Strassen und Verkehrswege	523'763.10		913'000.00		460'572.95	
INV00144	Neuwiesstrasse, Sanierung inkl. Beleuchtung und Trottoir	4'137.35				3'929.60	
INV00145	Breitenloo, Strassensanierung inkl. Beleuchtung	9'792.20					
INV00172	Uebrichstrasse, Strasse und Trottoir inkl. Beleuchtung	17'666.65				35'204.45	
INV00174	Kanzleistrasse, Strasse und Trottoir inkl. Beleuchtung					3'478.85	
INV00175	Ebnetstrasse, Strasse und Trottoir inkl. Beleuchtung	25'285.85				42'176.80	
INV00200	Im Buchsel, Strasse, Abschlüsse, inkl. Beleuchtung	9'061.10				93'417.75	
INV00201	Brunnenweg, Strasse, Abschlüsse, inkl. Beleuchtung	1'369.05				88'206.80	
INV00202	Tambelstrasse, Strasse inkl. Beleuchtung	57'212.05				71'359.20	
INV00203	Oberligweg, Strasse inkl. Beleuchtung	58'775.75				61'534.60	
INV00205	Lettenstrasse, Strasse					61'264.90	
INV00227	Hatzenbühl Verkehrsberuhigung	24'827.75		80'000.00			
INV00228	Gemeindestrassen, Erneuerung Strassenbeleuchtung, EKZ	155'052.15		150'000.00			
INV00229	Parkplatz TH Hatzenbühl, Erweiterung und Garage Schulbus	150'251.00		340'000.00			
INV00238	Brunnackerstrasse, Strasse, Abschlüsse, inkl. Beleuchtung	10'332.20		343'000.00			

Investitionsrechnung Verwaltungsvermögen

Einzelkonten nach Funktionen		Rechnung 2025		Budget 2025		Rechnung 2024	
		Ausgaben	Einnahmen	Ausgaben	Einnahmen	Ausgaben	Einnahmen
7	UMWELTSCHUTZ UND RAUMORDNUNG	383'992.50	642'386.34	255'000.00	630'000.00	243'317.43	480'975.02
71	Wasserversorgung	325'494.08	286'274.88	230'000.00	280'000.00	240'317.43	214'374.69
710	Wasserversorgung	325'494.08	286'274.88	230'000.00	280'000.00	240'317.43	214'374.69
7101	Wasserwerk (Gemeindebetrieb)	325'494.08	286'274.88	230'000.00	280'000.00	240'317.43	214'374.69
5030.00	Übrige Tiefbauten	325'494.08		230'000.00		240'317.43	
INV00106	Wasserverbund Obere Zone, Ersatz Wasserleitung	385'523.77					
INV00148	Neuerstellung Wasserleitung Uttenbüel bis Breite	-48'703.40					
INV00176	Uebrichstrasse, Ersatz Wasserleitung					23'025.44	
INV00177	Ebnetstrasse - Dorfbach, Neue Entlastungsleitung					1'876.18	
INV00178	Ebnetstrasse, Ersatz Wasserleitung					6'295.19	
INV00206	Im Buchsel, Ersatz Wasserleitung	2'918.50				79'097.65	
INV00207	Brunnenweg, Ersatz WL + Hydrant, Löschwasserversorg. (Einheit INV00201)	-23'380.82				23'380.82	
INV00212	Hinterzelgli, Ersatz Wasserleitung	9'136.03				106'642.15	
INV00233	Breitenloo Entlüftung, Ersatz Wasserleitung			80'000.00			
INV00234	Wasserverbund B.L.N., Einkauf Givaudan Schweiz AG, Anteil			150'000.00			
6370.00	Investitionsbeiträge von privaten Haushalten		286'274.88		280'000.00		214'374.69
INV00208	Wasseranschlussgebühren 2024						214'374.69
INV00235	Wasseranschlussgebühren 2025		286'274.88		280'000.00		
72	Abwasserbeseitigung	58'498.42	356'111.46	25'000.00	350'000.00		266'600.33
720	Abwasserbeseitigung	58'498.42	356'111.46	25'000.00	350'000.00		266'600.33
7201	Abwasserbeseitigung (Gemeindebetrieb)	58'498.42	356'111.46	25'000.00	350'000.00		266'600.33
5020.00	Wasserbau	9'592.23		25'000.00			
INV00127	Massnahmenplan Hochwasser ab 2021	9'592.23		25'000.00			

Investitionsrechnung Verwaltungsvermögen

Einzelkonten nach Funktionen		Rechnung 2025		Budget 2025		Rechnung 2024	
		Ausgaben	Einnahmen	Ausgaben	Einnahmen	Ausgaben	Einnahmen
5290.00	Übrige immaterielle Anlagen	48'906.19					
INV00024	Genereller Entwässerungsplan GEP (Fortsetzung INV 257)						
INV00257	Genereller Entwässerungsplan GEP (Fortsetzung von INV 24)	48'906.19					
6370.00	Investitionsbeiträge von privaten Haushalten		356'111.46	350'000.00		266'600.33	
INV00209	Abwasseranschlussgebühren 2024					266'600.33	
INV00236	Abwasseranschlussgebühren 2025		356'111.46	350'000.00			
79	Raumordnung					3'000.00	
790	Raumordnung					3'000.00	
7900	Raumordnung					3'000.00	
5550.00	Beteiligungen an privaten Unternehmungen					3'000.00	
INV00240	Anteilschein Baugenossenschaft SILU, Übertragung vom Finanz- ins Verwaltungsvermögen					3'000.00	
8	VOLKSWIRTSCHAFT		3'000.00			18'700.00	6'000.00
82	Forstwirtschaft					18'700.00	
820	Forstwirtschaft					18'700.00	
8200	Forstwirtschaft, Hauptbetrieb					18'700.00	
5550.00	Beteiligungen an privaten Unternehmungen					18'700.00	
INV00242	11 Namenaktien Zürich Holz AG, Übertragung vom Finanz- ins Verwaltungsvermögen					18'700.00	
85	Industrie, Gewerbe, Handel		3'000.00				6'000.00
850	Industrie, Gewerbe, Handel		3'000.00				6'000.00

Investitionsrechnung Verwaltungsvermögen

Einzelkonten nach Funktionen		Rechnung 2025		Budget 2025		Rechnung 2024	
		Ausgaben	Einnahmen	Ausgaben	Einnahmen	Ausgaben	Einnahmen
8500	Industrie, Gewerbe, Handel		3'000.00				6'000.00
6450.00	Rückzahlung von Darlehen an private Unternehmungen		3'000.00				6'000.00
INV00156	Darlehen an private Unternehmungen (Corona Nothilfe)		3'000.00				6'000.00
9	FINANZEN UND STEUERN	653'126.34	3'565'749.75	630'000.00	5'095'600.00	555'030.82	2'052'342.60
99	Nicht aufgeteilte Posten	653'126.34	3'565'749.75	630'000.00	5'095'600.00	555'030.82	2'052'342.60
990	Nicht aufgeteilte Posten	653'126.34	3'565'749.75	630'000.00	5'095'600.00	555'030.82	2'052'342.60
999	Abschluss	653'126.34	3'565'749.75	630'000.00	5'095'600.00	555'030.82	2'052'342.60
9999	Abschluss	653'126.34	3'565'749.75	630'000.00	5'095'600.00	555'030.82	2'052'342.60
5900.00	Passivierte Einnahmen	653'126.34		630'000.00		555'030.82	
6900.00	Aktivierte Ausgaben		3'565'749.75		5'095'600.00		2'052'342.60

Investitionsrechnung Finanzvermögen

Hauptaufgabenbereiche (Funktionale Gliederung)	Rechnung 2025		Budget 2025		Rechnung 2024	
	Ausgaben	Einnahmen	Ausgaben	Einnahmen	Ausgaben	Einnahmen
9630 Liegenschaften des Finanzvermögen	0.00	0.00	0.00	0.00	0.00	48'847.50
9690 Mobilien und übrige Sachanlagen des Finanzvermögens	0.00	0.00	0.00	0.00	0.00	0.00
Total Ausgaben / Einnahmen	0.00	0.00	0.00	0.00	0.00	48'847.50
Einnahmenüberschuss / Nettoinvestitionen	0.00	0.00	0.00	0.00	48'847.50	0.00
Total	0.00	0.00	0.00	0.00	48'847.50	48'847.50

Investitionsrechnung Finanzvermögen

Einzelkonten nach Funktionen	Rechnung 2025		Budget 2025		Rechnung 2024	
	Ausgaben	Einnahmen	Ausgaben	Einnahmen	Ausgaben	Einnahmen
9 FINANZEN UND STEUERN						48'847.50
96 Vermögens- und Schuldenverwaltung						48'847.50
963 Liegenschaften des Finanzvermögens						48'847.50
9630 Liegenschaften des Finanzvermögens						48'847.50
7040.00 Investitionen in Gebäude						
INV00026 Kanzleistrasse 4/6, Umbau/Erneuerung						
8000.00 Verkauf von Grundstücken						16'020.00
INV00239 Abtretung Kat. 855, Hofacher						16'020.00
8240.00 Beiträge Dritter für Gebäude						
INV00026 Kanzleistrasse 4/6, Umbau/Erneuerung						
8700.00 Übertragung von realisierten Verlusten aus Grundstücken in						32'827.50
INV00239 Abtretung Kat. 855, Hofacher						32'827.50
99 Nicht aufgeteilte Posten					48'847.50	
999 Abschluss					48'847.50	
9999 Abschluss					48'847.50	
7990.00 Abgang Sach- und immaterielle Anlagen FV					48'847.50	

Bilanz

Aktiven		01.01.2025	31.12.2025
1	Aktiven	65'871'717.90	65'255'027.66
10	Finanzvermögen (FV)	28'524'875.35	26'668'419.01
100	Flüssige Mittel und kurzfristige Geldanlagen	5'008'606.62	3'673'501.96
1000	Kasse	13'609.40	12'979.50
1000.00	Hauptkasse	12'930.90	12'258.50
1000.10	Kasse Bibliothek	678.50	721.00
1001	Post	3'710'194.66	3'017'868.55
1001.00	Postcheck CH50 0900 0000 8002 4604 5	3'710'194.66	3'017'868.55
1002	Bank	1'283'061.93	641'210.09
1002.00	ZKB Kontokorrent	985'262.99	296'989.61
1002.01	Raiffeisen	91'524.87	137'819.49
1002.03	Raiffeisen Firmen Sparkonto	206'274.07	206'400.99
1004	Debit- und Kreditkarten	1'740.63	1'443.82
1004.01	Debit- und Kreditkarten-Verkäufe Online	1'740.63	1'443.82
101	Forderungen	7'820'779.09	7'251'292.34
1010	Forderungen aus Lieferungen und Leistungen gegenüber Dritten	1'417'505.94	2'072'054.93
1010.00	Forderungen Sammelkonto	1'291'935.90	1'959'084.80
1010.01	Forderungen (manuelle Sollstellung)	21'706.70	41'912.25
1010.05	Offene Rückforderungen Zusatzleistungen	56'837.10	56'143.50
1010.06	Zahlungsausgleich Verlustscheine	0.00	0.00
1010.07	Restanzen Betriebskosten Steuern	3'850.75	0.00
1010.10	Forderungen Verrechnungssteuer	43'175.49	14'914.38
1011	Kontokorrente mit Dritten	161'134.21	130'491.10
1011.10	Kontokorrent mit ZPG	0.00	0.00
1011.20	Kontokorrent Plattform Glattal	45'942.70	46'090.47
1011.21	Kontokorrent Genossenschaft Zentrum Bären	115'191.51	84'400.63

1012	Steuerforderungen	3'477'350.94	2'861'978.07
1012.00	Forderungen allgemeine Gemeindesteuern	3'435'374.26	2'816'460.21
1012.02	Restanzen Nachsteuern + Bussen	41'976.68	45'517.86
1014	Transferforderungen	2'524'677.43	2'024'038.54
1014.30	Transferforderungen Beiträge von Gemeinwesen und Dritten	2'524'677.43	2'024'038.54
1015	Interne Kontokorrente (Abrechnungskonten)	142'011.05	142'011.05
1015.51	Abrechnungskonto Diverses	142'011.05	142'011.05
1016	Vorschüsse für vorläufige Verwaltungsausgaben	2'400.00	816.00
1016.00	Vorschüsse an Schule für Klassenlager	2'400.00	816.00
1019	Übrige Forderungen	95'699.52	19'902.65
1019.00	Mietzinsdepots Sozialhilfe		
1019.10	Guthaben bei Sozialversicherungsanstalt	0.00	0.00
1019.28	Abrechnungskonto Mwst Vorsteuer	12'843.15	19'902.65
1019.91	Guthaben Steuerablieferungen	82'856.37	0.00
104	Aktive Rechnungsabgrenzungen (RA)	118'017.14	153'327.21
1040	Aktive RA Personalaufwand	110.00	110.00
1040.00	Aktive RA Personalaufwand	110.00	110.00
1041	Aktive RA Sach- und übriger Betriebsaufwand	4'592.30	46'659.87
1041.00	Aktive RA Sach- und übriger Betriebsaufwand	4'592.30	46'659.87
1043	Aktive RA Transfers der Erfolgsrechnung	44'630.75	31'940.40
1043.00	Aktive RA Transfers der Erfolgsrechnung	44'630.75	31'940.40
1044	Aktive RA Finanzaufwand/Finanzertrag	3'968.55	5'298.80
1044.00	Aktive RA Finanzaufwand/Finanzertrag	3'968.55	5'298.80
1045	Aktive RA übriger betrieblicher Ertrag	64'715.54	69'318.14
1045.00	Aktive RA übriger betrieblicher Ertrag	64'715.54	69'318.14
107	Langfristige Finanzanlagen	82'600.00	95'425.00
1070	Aktien und Anteilscheine	82'600.00	95'425.00
1070.00	Aktien	82'600.00	95'425.00

108	Sach- und immaterielle Anlagen Finanzvermögen	15'494'872.50	15'494'872.50
1080	Grundstücke FV	5'998'472.50	5'998'472.50
1080.00	Grundstücke FV	5'998'472.50	5'998'472.50
1084	Gebäude FV	9'496'400.00	9'496'400.00
1084.00	Gebäude FV	8'215'900.00	8'215'900.00
1084.10	Grundeigentumsanteile FV	1'280'500.00	1'280'500.00
14	Verwaltungsvermögen (VV)	37'346'842.55	38'586'608.65
140	Sachanlagen Verwaltungsvermögen	21'100'676.71	22'327'590.27
1400	Grundstücke VV	363'863.00	363'863.00
1400.00	Grundstücke allgemeiner Haushalt	363'863.00	363'863.00
1401	Strassen und Verkehrswege	6'921'412.83	7'100'997.28
1401.00	Strassen und Verkehrswege allgemeiner Haushalt	14'807'273.93	15'428'770.88
1401.09	WB Strassen und Verkehrswege allgemeiner Haushalt	-7'885'861.10	-8'327'773.60
1402	Wasserbau	27'015.05	20'675.19
1402.00	Wasserbau allgemeiner Haushalt	329'425.70	329'425.70
1402.09	WB Wasserbau allgemeiner Haushalt	-302'410.65	-308'750.51
1403	Übrige Tiefbauten	-1'634'397.84	-1'610'442.98
1403.00	Tiefbauten allgemeiner Haushalt	561'457.21	561'457.21
1403.09	WB Tiefbauten allgemeiner Haushalt	-169'660.91	-184'629.37
1403.10	Übrige Tiefbauten, EWB	-4'846'392.09	-5'040'075.39
1403.19	WB Tiefbauten Eigenwirtschaftsbetriebe	2'820'197.95	3'052'804.57
1404	Hochbauten	13'186'112.07	14'406'521.04
1404.00	Hochbauten allgemeiner Haushalt	43'789'856.66	46'222'275.01
1404.09	WB Hochbauten allgemeiner Haushalt	-30'603'744.59	-31'815'753.97
1405	Waldungen	5'544.75	4'620.62
1405.00	Waldungen allgemeiner Haushalt	36'965.00	36'965.00
1405.09	WB Waldungen allgemeiner Haushalt	-31'420.25	-32'344.38

1406	Mobilien VV	725'228.80	568'665.09
1406.00	Mobilien allgemeiner Haushalt	2'543'462.03	2'545'956.43
1406.09	WB Mobilien allgemeiner Haushalt	-1'818'233.23	-1'977'291.34
1406.10	Mobilien, EWB	415'842.90	415'842.90
1406.19	WB Mobilien, EWB	-415'842.90	-415'842.90
1407	Anlagen im Bau VV	1'489'441.47	1'467'489.48
1407.00	Anlagen im Bau allgemeiner Haushalt	1'345'232.51	1'387'991.06
1407.10	Anlagen im Bau Eigenwirtschaftlichkeitsbetriebe	144'208.96	79'498.42
1409	Übrige Sachanlagen	16'456.58	5'201.55
1409.00	Übrige Sachanlagen allgemeiner Haushalt	1'787'967.78	1'787'967.78
1409.09	WB Übrige Sachanlagen allgemeiner Haushalt	-1'771'511.20	-1'782'766.23
142	Immaterielle Anlagen	121'017.55	92'166.48
1429	Übrige immaterielle Anlagen	121'017.55	92'166.48
1429.00	Übrige immaterielle Anlagen allgemeiner Haushalt (Raumplanung)	719'890.30	719'890.30
1429.09	WB Übrige immaterielle Anlagen allgemeiner Haushalt	-599'206.08	-627'890.48
1429.10	Übrige immaterielle Anlagen, EWB	332'392.10	332'392.10
1429.19	WB Übrige immaterielle Anlagen Eigenwirtschaftsbetriebe	-332'058.77	-332'225.44
144	Darlehen	2'309'820.00	2'299'080.00
1444	Darlehen an öffentliche Unternehmungen	2'306'820.00	2'299'080.00
1444.00	Darlehen Gemeindegut an GZB u.a.	2'306'820.00	2'299'080.00
1445	Darlehen an private Unternehmungen	3'000.00	0.00
1445.00	Darlehen an private Unternehmungen allgemeiner Haushalt	3'000.00	0.00
145	Beteiligungen, Grundkapitalien	13'488'185.76	13'582'085.76
1454	Beteiligungen an öffentlichen Unternehmungen	13'455'785.76	13'552'985.76
1454.00	Beteiligungen an öffentlichen Unternehmungen allgemeiner Haushalt	10'773'832.75	10'856'421.75
1454.09	WB Beteiligungen an öffentlichen Unternehmungen allgemeiner Haushalt	-298'929.65	-284'318.65
1454.10	Beteiligungen an öffentlichen Unternehmungen, EWB	2'980'882.66	2'980'882.66
1455	Beteiligungen an privaten Unternehmungen	32'400.00	29'100.00
1455.00	Beteiligungen an privaten Unternehmungen allg. Haushalt	35'700.00	35'700.00
1455.09	WB Beteiligungen an privaten Unternehmungen allg. Haushalt	-3'300.00	-6'600.00

146	Investitionsbeiträge	327'142.53	285'686.14
1462	Investitionsbeiträge an Gemeinden und Zweckverbände	327'142.53	285'686.14
1462.00	Investitionsbeiträge an Gemeinden und Zweckverbände allgemeiner Haushalt	1'695'038.76	1'695'038.76
1462.09	WB Investitionsbeiträge an Gemeinden und Zweckverbände allgemeiner Haushalt	-1'460'726.40	-1'487'501.80
1462.10	Investitionsbeiträge an Gemeinden und Zweckverbände, EWB	1'236'053.25	1'236'053.25
1462.19	WB Investitionsbeiträge an Gemeinden und Zweckverbände Eigenwirtschaftsbetriebe	-1'143'223.08	-1'157'904.07

Bilanz

Passiven		01.01.2025	31.12.2025
2	Passiven	-65'871'717.90	-65'255'027.66
20	Fremdkapital	-11'044'361.46	-11'493'959.30
200	Laufende Verbindlichkeiten	-9'929'272.34	-9'351'115.39
2000	Laufende Verbindlichkeiten aus Lieferungen und Leistungen von Dritten	-4'912'115.13	-3'762'188.41
2000.00	Kreditoren Sammelkonto	-4'691'682.61	-3'733'163.09
2000.06	Zahlungsausgleichskonto Verlustscheine	-417.30	-1'166.60
2000.07	Restanzen Betreuungskosten Steuern	0.00	-1'076.90
2000.10	Sozialversicherungen (AHV/ALV/FAK)	-220'015.22	-26'781.82
2000.11	Personalvorsorgeeinrichtungen		
2001	Kontokorrente mit Dritten	-175'025.72	-184'549.91
2001.10	Kontokorrent ZPG	-1'060.10	-2'313.85
2001.12	Kontokorrent ZV ARA Eich	-120'776.14	-79'507.13
2001.13	Kontokorrent ZV Forstrevier Hardwald und Umgebung	-53'189.48	-102'728.93
2002	Steuern	-1'523'583.73	-2'615'232.06
2002.00	Verpflichtungen aus allgemeinen Gemeindesteuern	-1'523'583.73	-2'615'232.06
2002.10	Verpflichtungen aus Grundstückgewinnsteuern	0.00	0.00
2004	Transferverbindlichkeiten	-618'520.70	-393'321.20
2004.00	Transferverbindlichkeiten Erfolgsrechnung	-618'520.70	-393'321.20
2005	Interne Kontokorrente (Abrechnungskonten)	-505'687.26	-477'632.41
2005.19	Debitoren Steuern	-598'939.18	-593'108.58
2005.42	Vorauszahlungen FIS-ESR-Eingänge	-38'431.60	-56'163.50
2005.51	Tutoris-Konti	131'683.52	171'639.67
2006	Depotgelder und Kautionen	-2'194'339.80	-1'918'191.40
2006.10	Depots für Grundstückgewinnsteuern	-1'980'161.00	-2'032'326.00
2006.30	Baudepositum A	-214'178.80	114'134.60

204	Passive Rechnungsabgrenzungen (RA)	-293'065.05	-1'383'445.04
2040	Passive RA Personalaufwand	0.00	-416'683.23
2040.00	Passive RA Personalaufwand	0.00	-416'683.23
2041	Passive RA Sach- und übriger Betriebsaufwand	0.00	-61'177.88
2041.00	Passive RA Sach- und übriger Betriebsaufwand	0.00	-61'177.88
2043	Passive RA Transfers der Erfolgsrechnung	-278'539.10	-612'059.62
2043.00	Passive RA Transfers der Erfolgsrechnung	-278'539.10	-612'059.62
2044	Passive RA Finanzaufwand/Finanzertrag	0.00	-5'537.70
2044.00	Passive RA Finanzaufwand/Finanzertrag	0.00	-5'537.70
2045	Passive RA übriger betrieblicher Ertrag	-14'525.95	-12'897.61
2045.00	Passive RA übriger betrieblicher Ertrag	-14'525.95	-12'897.61
2046	Passive RA Investitionsrechnung	0.00	-275'089.00
2046.00	Passive RA Investitionsrechnung	0.00	-275'089.00
205	Kurzfristige Rückstellungen	-278'916.08	-224'142.48
2050	Kurzfristige Rückstellungen aus Mehrleistungen des Personals	-203'724.48	-224'142.48
2050.00	Kurzfristige Rückstellungen aus Mehrleistungen des Personals	-203'724.48	-224'142.48
2055	Kurzfristige Rückstellungen aus übriger betrieblicher Tätigkeit	-75'191.60	0.00
2055.00	Kurzfristige Rückstellungen aus übriger betrieblicher Tätigkeit	-75'191.60	0.00
209	Verbindlichkeiten gegenüber Fonds im Fremdkapital	-543'107.99	-535'256.39
2091	Verbindlichkeiten gegenüber Fonds im Fremdkapital	-232'669.15	-223'970.05
2091.00	Fonds Ersatzabgaben für Schutzraumbauten	-232'669.15	-223'970.05
2092	Verbindlichkeiten gegenüber Legaten und Stiftungen ohne eigene Rechtspersönlichkeit im Fremdkapital	-310'438.84	-311'286.34
2092.00	Stiftungsgut Legat	-310'438.84	-311'286.34
29	Eigenkapital	-54'827'356.44	-53'761'068.36
290	Spezialfinanzierungen im Eigenkapital	-2'770'410.02	-2'725'563.03
2900	Spezialfinanzierungen im Eigenkapital	-2'770'410.02	-2'725'563.03
2900.10	Spezialfinanzierung Wasserwerk	-1'610'279.35	-1'632'222.45
2900.20	Spezialfinanzierung Abwasserbeseitigung	256'372.77	389'824.74
2900.30	Spezialfinanzierung Abfallwirtschaft	-1'416'503.44	-1'483'165.32

299	Bilanzüberschuss/-fehlbetrag	-52'056'946.42	-51'035'505.33
2990	Jahresergebnis	-1'557'944.02	1'021'441.09
2990.00	Jahresergebnis	-1'557'944.02	1'021'441.09
2999	Kumulierte Ergebnisse der Vorjahre	-50'499'002.40	-52'056'946.42
2999.00	Kumulierte Ergebnisse der Vorjahre	-50'499'002.40	-52'056'946.42